

ABD ve İran'ın Ateşkes Üzerinde Anlaşması; Risk İştahını Artırmasına Karşın, Gri Kalan Kısımlar ve ABD Verileri Tedirginlik Unsuru!

- Küresel tarafta bu haftaya yine; Orta Doğu'da süregelen savaşta dair gelişmeler ile başladık. Özellikle ABD Başkanı Donald Trump'ın, bir anlaşma sağlanması için İran'ın enerji altyapısına yönelik saldırıları erteleme süresinin Salı akşamı ABD Doğu saatiyle 08:00'da dolacak(TSİ Çarşamba 03:00) olması, hafta başında tedirginliği üst noktada tutan unsurdur. ABD'nin olası saldırılarına saatler kala, Pakistan Başkanı Şahbaz Şerif'in gayretiyle ABD ve İran arasında iki haftalık bir ateşkes üzerinde anlaşma sağlanırken; gelen bu olumlu haber akışının etkisiyle Çarşamba günü Volatilite Endeksi(VIX) ve petrol fiyatları hızla geriledi ve bu bağlamda risk alma iştahında oluşan güçlü artışla borsalarda ralliler ortaya çıktı. Taraflar arasındaki yeni yüz yüze görüşme turunun Cuma günü İslamabad'ta başlayacağı belirtilirken, bu süreçten sonra dikkatlerimiz taraflardan gelecek açıklamalara çevrildi. İsrail'in, Lübnan'a yönelik devam eden saldırıları İran tarafında 'ateşkesin ihlali' olarak adlandırılırken; ABD tarafının, İran'ın şartlarını barındıran 10 madde için 'ciddi olmayan, kabul edilemez ve bir kenara atılan maddeler' ibaresini kullanması ile ipler gerildi ve İran heyetinin Pakistan'ın gidip gitmeyeceği konusunda bir belirsizlik ortaya çıktı. Ayrıca, 17-18 Mart tarihlerinde düzenlenen Fed/FOMC toplantılarına ilişkin olarak Çarşamba akşamı açıklanan tutanaklarda; Fed'in iki uçlu riskler(istihdamda aşağı yönlü, enflasyonda yukarı yönlü) nedeniyle faiz indirimi ve faiz artırımını yapma konusunda ikilem yaşadığının bildirilmesi de, piyasalar açısından ileriye dönük bir diğer tedirginlik unsuru oldu. Perşembe günü ABD'de açıklanan ekonomik verilerden 4.Çeyreğin GSYİH değişimi; yüzde 0,5'lik büyüme ile önceki iki hesaplamadan(yüzde 1,4 ve yüzde 0,7) düşük gelirken, Fed'in önemli enflasyon göstergesi olan PCE(Kişisel Tüketim Harcamaları)'de Şubat rakamlarının katılaşmaya işaret ettiği görüldü. Bu durum; bir yandan stagflasyon endişelerini tırmandırırken, diğer yandan ise Fed'in faiz indirimlerine başlamak zorunda kalacağı beklentisiyle Perşembe günü ABD borsalarına alım getirdi. Cuma gününe, Pakistan'ın başkentinde yapılacak olan müzakerelere dair beklentiler ile girdik. Günün kalanında bu konuya dair taraflardan gelebilecek açıklamalar ve ABD'de açıklanacak olan TÜFE rakamları ile yüksek oynaklık yaşayabiliriz.

- İç tarafta da hafta boyunca, küresel piyasalarda olduğu gibi; Orta Doğu eksenindeki gelişmelerle fiyatlamalar büyük oranda şekil buldu. Bu minvalde, Çarşamba seansı öncesinde gelen ateşkes kararı TL varlıklarında hızlı değerlenmeyi beraberinde getirdi ve borsanın yanı sıra, CDS ve tahvil cephesinde de pozitif fiyatlamalar gördük. Veri takviminde Perşembe günü TCMB'nin açıkladığı brüt rezerv rakamlarında; altın ve dövizde 3'er Milyar Doların üzerinde artışlar görüldü. Perşembe günü, bir televizyon programında konuk olan Hazine ve Maliye Bakanı Mehmet Şimşek: Enflasyon beklentilerinde önceki aya göre bir bozulma olduğunu, ancak kalıcı ateşkesin sağlanması durumunda beklentilerde düzelmeye olacağını öngördüklerini söyledi. Cuma sabahı açıklanan Şubat ayı Sanayi Üretimi datası iyi gelirken, haftanın kalanında; ateşkes konusundaki gelişmeleri ve ABD TÜFE rakamlarının etkilerini izleyeceğiz.

➤ Orta Doğu Eksenindeki Ateşkes-Savaş İkileminin Durumu ve Majör Ekonomik Veriler Yeni Haftada Yine Kritik Olacak!

- ✓ Önümüzdeki hafta, küresel çapta fiyatlamalar açısından yine; Orta Doğu eksenindeki jeopolitik risklerin durumu açısından ateşkesin devam edip etmeyeceği ve Hürmüz Boğazı'nın açılıp açılmayacağı gibi soruların cevapları kritik olacak. Ayrıca, ABD, Çin, Japonya, Euro Bölgesi ve İngiltere gibi önemli ülkelerin açıklayacağı ekonomik veriler de(özellikle Mart dataları) merkez bankalarının para politikalarına etkileri açısından takibimizde olacak.

- ✓ Küresel tarafta olduğu gibi, jeopolitik gelişmelerin kritik olacağı iç tarafta; önümüzdeki hafta açıklanacak olan Perakende Satışlar ve Ödemeler Dengesi(manşetteki Cari İşlemler Dengesi) gibi makro verileri ve ekonomiye dair tahminler açısından kritik olan Piyasa Katılımcıları Anketini izleyeceğiz. Ayrıca, Cuma gün bitiminde Türkiye'nin mevcut kredi notu ve görünümüne ilişkin olarak uluslararası kredi derecelendirme kuruluşu S&P(Standard And Poor's)'dan gelebilecek açıklama da önem arz edecek.

HAFTANIN EN İYİ PERFORMANSLARI

Hisse	3.04.2026	9.04.2026	Değişim	Top.Hacim
Kısa Kod	Kapanış	Kapanış	(%)	(Bin TL)
DGNMO	3.77	5.03	33.42	294,931.04
CRFSA	121.00	158.40	30.91	1,355,188.15
GLRMK	188.50	243.00	28.91	19,048,002.59
SVGYO	13.23	16.89	27.66	9,221,359.70
PEHOL	17.27	21.94	27.04	21,031,385.07
ARMGD	116.10	147.20	26.79	2,239,785.06
BORLS	2.94	3.63	23.47	956,421.05
KTSKR	79.80	95.70	19.92	1,116,467.68
RALYH	201.50	240.70	19.45	2,921,613.70
CEOEM	20.78	24.76	19.15	359,454.84

HAFTANIN EN KÖTÜ PERFORMANSLARI

Hisse	3.04.2026	9.04.2026	Değişim	Top.Hacim
Kısa Kod	Kapanış	Kapanış	(%)	(Bin TL)
NIBAS	10.13	7.22	-28.73	5,082,314.07
EFOR	7.34	5.93	-19.21	6,236,372.79
BLCYT	57.55	46.54	-19.13	1,459,403.04
DAPGM	13.89	11.62	-16.34	5,348,885.36
ULAS	38.70	32.44	-16.18	272,866.33
IHAAS	83.85	71.05	-15.27	1,450,959.18
RUBNS	45.00	38.56	-14.31	1,406,691.43
ATATR	15.60	13.40	-14.10	13,168,695.54
ALGYO	5.86	5.04	-13.99	1,640,915.18
FRIGO	10.11	8.71	-13.85	624,491.39

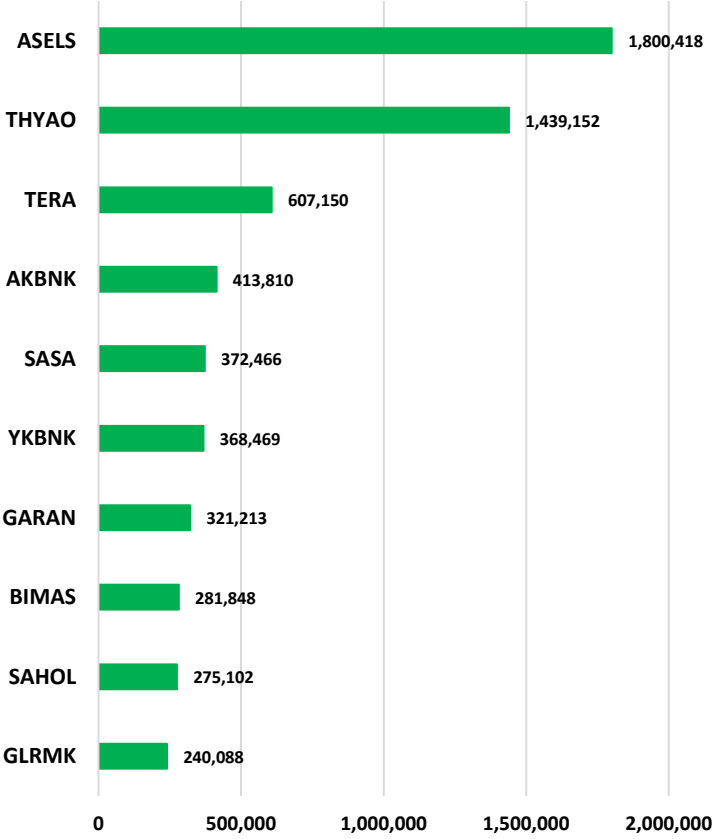
Kaynak: Finnet

*Bu tablolar, önceki haftanın kapanışından bülten saatine kadar olan veriler baz alınarak oluşturulmuştur.

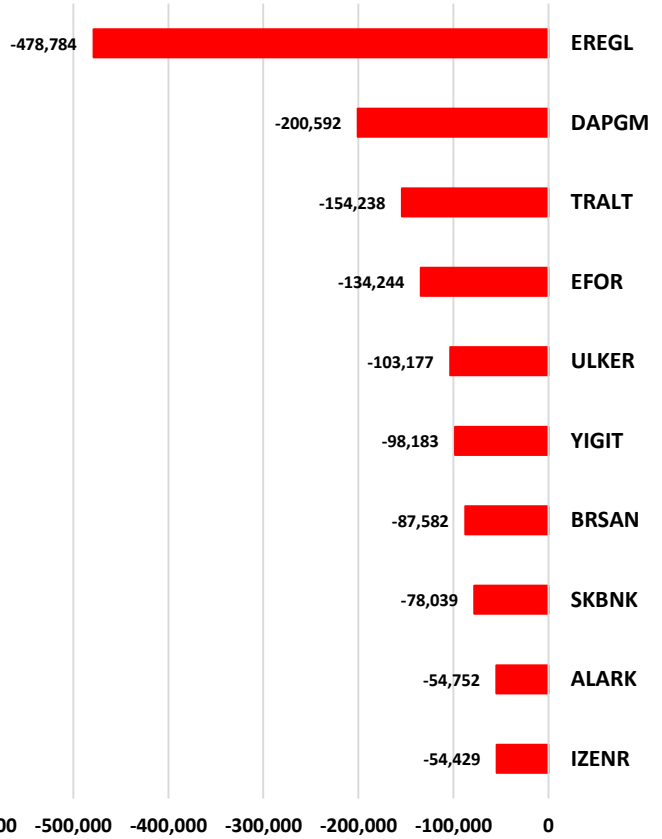
TARİH KRİTİK VERİ VE GÜNDEM MADDELERİ

13.04.2026	Türkiye Perakende Satışları(Şub)
13.04.2026	Türkiye Cari İşlemler Dengesi(Şub)
13.04.2026	ABD İkinci El Konut Satışları(Mar)
14.04.2026	Çin Ticaret Dengesi(Mar)
14.04.2026	IEA Aylık Raporu
14.04.2026	ABD ÜFE Oranları(Mar)
15.04.2026	Türkiye Merkezi Yönetim Bütçe Dengesi(Mar)
15.04.2026	Euro Bölgesi Sanayi Üretimi(Şub)
15.04.2026	ABD New York Empire State İmalat Endeksi(Nis)
16.04.2026	Japonya Çekirdek Makine Siparişler(Şub)
16.04.2026	Çin GSYİH Değişimi(1.Çeyrek)
16.04.2026	Çin Sanayi Üretimi(Mar)
16.04.2026	Çin Perakende Satışları(Mar)
16.04.2026	Çin İşsizlik Oranı(Mar)
16.04.2026	İngiltere GSYİH Değişimi(Şub)
16.04.2026	Euro Bölgesi TÜFE Oranları(Mar)
16.04.2026	TCMB/BDDK Haftalık Para,Banka ve Men.Kıy.İst.
16.04.2026	ABD Haftalık İşsizlik Haklarından Yararlı. Başv.
16.04.2026	ABD Sanayi Üretimi(Mar)
16.04.2026	ABD Kapasite Kullanım Oranı(Mar)
17.04.2026	TCMB Piyasa Katılımcıları Anketi(Nis)
17.04.2026	Türkiye Kısa Vadeli Dış Borç İstatistikleri(Şub)
17.04.2026	S&P'nin Türkiye Kredi Not ve Görünüm Değ.

Kaynak: Investing, Trading Economics, TÜİK, TCMB

Haftalık En Yüksek Para Girişi Olan Şirket Hisseleri
(Bin TL)

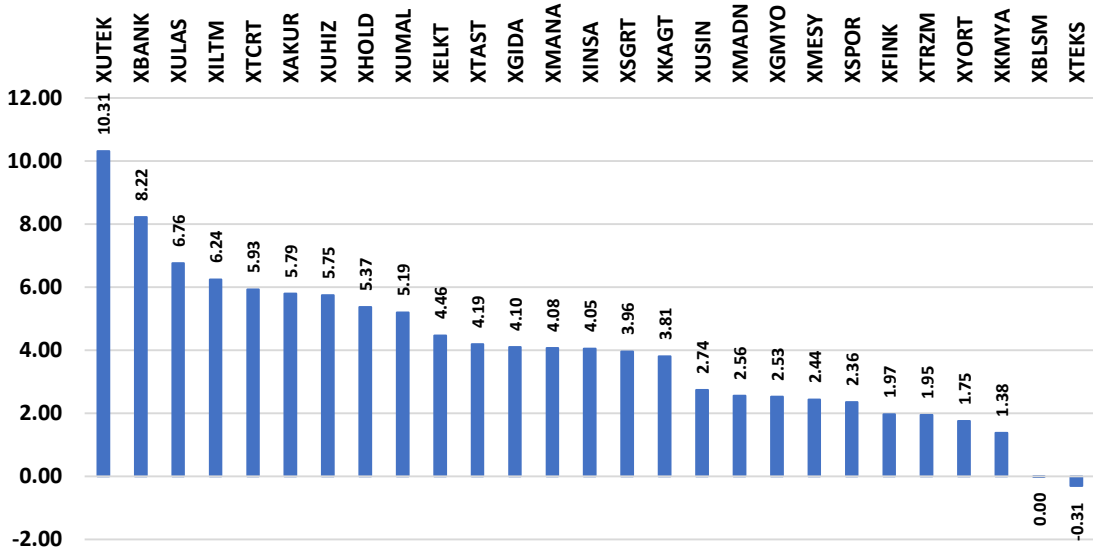
Kaynak: Matriks

Haftalık En Yüksek Para Çıkışı Olan Şirket Hisseleri
(Bin TL)

Kaynak: Matriks

*Bu tablolar, hafta başından bülten saatine kadar olan veriler baz alınarak oluşturulmuştur.

Endekslerin Haftalık Performansı (%)



Kaynak: Finnet

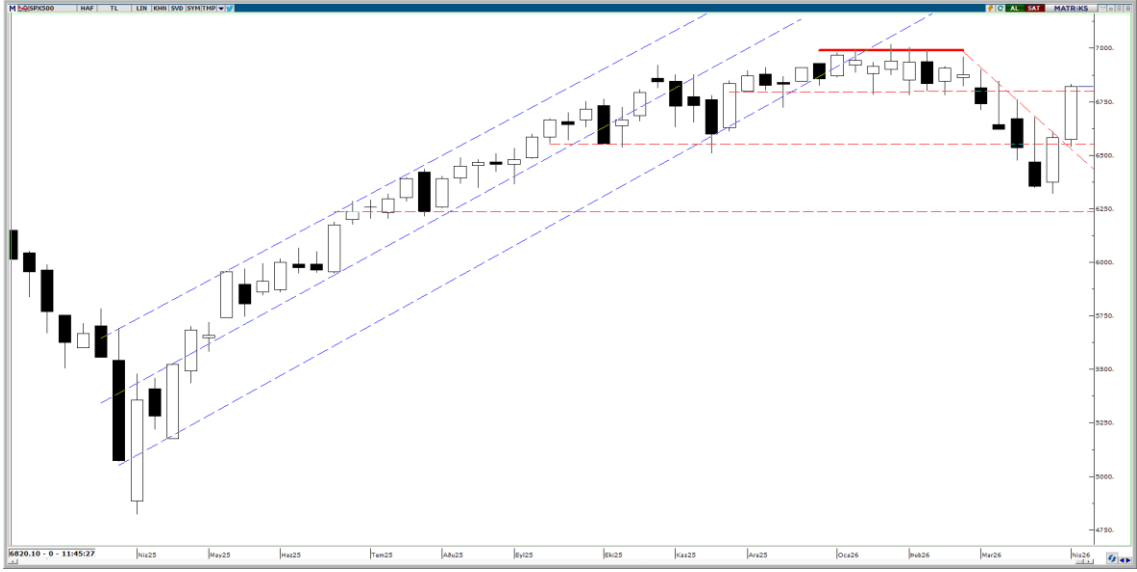
*Bu tablo, önceki haftanın kapanışından bülten saatine kadar olan veriler baz alınarak oluşturulmuştur.



BİST100 Teknik Değerlendirme: Hafta içerisinde gelen ateşkes haberiyle yükselişe geçen endekste, şu aşamada 13.800 seviyesi üzerinde fiyatlama görmekteyiz. Yukarı yönlü hareketlerin haftanın kalanı ve önümüzdeki haftada devam etmesi halinde; 14.050 direnç seviyesi ilk etapta kritik olacak. Buranın üzerine kalıcılıkla yerleşilmesi durumunda; 14.180 ve 14.340 direnç seviyelerini de sırasıyla takip edebiliriz. Diğer yandan, olası geri çekilmelerde ise; 13.590-13.450 arasındaki destek bariyeri önem arz edecek. Bu tarafta, 13.450'nin altına görülebilecek geri çekilme; teknik olarak yeniden satış baskısına neden olabilir.



VIOP BİST30 Yakın Vadeli Kontrat Teknik Görünüm: Ateşkes haberleri ile tüm zamanların en yüksek ve kapanış rekorlarını yenileyen kontratta, şu sıralarda 16.100 seviyesine yakın fiyatlama hakim. Haftanın kalanı ve önümüzdeki haftada devam edebilecek yukarı yönlü hareketlerde; tarihi yüksek seviye olan 16.199'un üzerinde kalıcılık arayacağız. Bunun başarılması halinde; teknik olarak alıcılı işlemler ivme kazanabilir. Diğer yandan, 16.199 altına yerleşme durumunda oluşabilecek geri çekilmelerde ise; 15.750 destek bölgesi hayli kritik olacak. Öyle ki, buranın altına kalıcılıkla inilmesi halinde; endekste teknik görünüm teknik olarak negatife dönebilir.



SPX(S&P500) Teknik Değerlendirme: Orta Doğu'daki savaşta iki haftalık ateşkesle varıldığına dair haberlerle hızla yükselen endekste, Perşembe günü itibariyle 6.825 civarından kapanış gördük. Haftanın kalanı ve önümüzdeki haftada devam edebilecek yukarı yönlü hareketlerde; 6.880 ve 6.950 direnç seviyelerini sırasıyla takipte olacağız. Olası geri çekilmelerde ise; 6.730, 6.665 ve 6.610 destek seviyelerini yeniden izlemeye alabiliriz.



XAUUSD(Ons Altın) Teknik Görünüm: Jeopolitik riskler ve ateşkes kararı ile hafta içerisinde dalgalanan değerli metalde, şu aşamada 4.730 Dolar civarında fiyatlamaya görmekteyiz. Haftanın kalanı ve önümüzdeki haftada devam edebilecek alım ağırlıklı işlemlerde; 4.810, 4.915 ve 5.000 Dolar seviyelerini sırasıyla izleyebiliriz. Olası geri çekilmelerde ise; 4.580, 4.480 ve 4.340 Dolar düzeylerindeki teknik destek noktaları kritik olacak.

AÇIKLAMALAR

- **Risk alma iştahı:** Kâr ve zarar riskine sahip olan varlıklar(örneğin; hisse senetleri), piyasalarda riskli varlık olarak tabir edilir. Risklerin arttığı dönemlerde, yatırımcılar riskli varlıklara yönelmekten imtina etmek isteyebilirler. Risklerin hafiflediği dönemlerde ise, riskli varlıklara yönelimde artış olabilir. Risk alma iştahı ibaresi de; yatırımcıların gelen haber, veri ve açıklamalar karşısında gösterdiği davranışların piyasalara yansımalarını gösteren bir ibaredir.

KAYNAKLAR

- **Bültenlerimizi oluştururken başvurduğumuz kaynaklar:** Forinvest haber, Matriks, Anadolu Ajansı, AA Finans, Bloomberg, Bloomberg HT, CNBC, CNBC-e, Financial Times vb. genel geçer kabul görmüş medya kuruluşları ve işlem platformları ile KAP(Kamuyu Aydınlatma Platformu) ve şirketlerin yatırımcı ilişkileri departmanları
- **Sayısal veri bağlantıları ve veri işlemesi yaptığımız kaynaklar:** Finnet, TradingView
- **Teknik analiz grafikleri için yararlandığımız kaynaklar:** Matriks
- **Ekonomik takvim oluşturmak için yararlandığımız kaynaklar:** Investing, Trading Economics, TÜİK, TCMB

YASAL UYARI

Burada yer alan yatırım bilgi, yorum ve tavsiyeleri yatırım danışmanlığı kapsamında değildir. Yatırım danışmanlığı hizmeti; aracı kurumlar, portföy yönetim şirketleri, yatırım ve kalkınma bankaları ile müşteri arasında imzalanacak yatırım danışmanlığı sözleşmesi çerçevesinde ve yetkili kuruluşlar tarafından kişilerin risk ve getiri tercihleri dikkate alınarak kişiye özel sunulmaktadır. Burada yer alan yorum ve tavsiyeler ise genel niteliktedir.

Burada yer alan yorum ve tavsiyeler, mali durumunuz ile risk ve getiri tercihlerinize uygun olmayabilir. Bu nedenle, sadece burada yer alan bilgilere dayanılarak yatırım kararı verilmesi beklentilerinize uygun sonuçlar doğurmayabilir.

Gerek bu yayındaki, gerekse bu yayında kullanılan kaynaklardaki hata ve eksikliklerden ve bu yayındaki bilgilerin kullanılması sonucunda yatırımcıların ve/veya ilgili kişilerin uğrayabilecekleri doğrudan ve/veya dolaylı zararlardan, kâr yoksunluğundan, manevi zararlardan ve her ne şekilde olursa olsun üçüncü kişilerin uğrayabileceği her türlü zararlardan dolayı Alnus Yatırım Menkul Değerler A.Ş. sorumlu tutulamaz.

Alnus Yatırım Araştırma Ekibi

Yusuf Kavak
Araştırma Müdürü