

PİYASA YORUMU

ARAŞTIRMA

 **HALKYATIRIM**

halkyatirim.com.tr | 444 42 55

Artan enflasyonist endişelerle ABD piyasaları haftayı satıcılı tamamladı

Cuma günü piyasalarda neler oldu?

Yapay zeka teması ABD piyasalarını desteklemeyi sürdürse de Cuma günü petrol fiyatlarının yüksek seyirini koruması, Fed'in sıkı para politikasını uzun süre devam ettirebileceğine yönelik beklentilerin güçlenmesi, tahvil faizlerindeki yükseliş ve artan enflasyon endişeleriyle birlikte ABD piyasaları haftayı satıcılı bir görünümle tamamladı. Geçtiğimiz hafta açıklanan veriler, TÜFE ve ÜFE tarafında son 3-4 yılın en yüksek seviyelerine işaret ederken, ABD 10 yıllık tahvil faizi de son bir yılın zirvesini test etti.

ABD-Çin hattında hafta sonu gelen diplomatik mesajlar küresel risk iştahını desteklerken, jeopolitik tarafta İran kaynaklı gelişmeler piyasaların odağında kalmaya devam ediyor. Seul'de başlayan temaslardan ardından Pekin'de bir araya gelen ABD Başkanı Donald Trump ile Çin Devlet Başkanı Şi Jinping, iki ülke arasında ekonomik ve ticari ilişkilerin güçlendirilmesine yönelik olumlu mesajlar verdi. Çin tarafı, özellikle tarım ve havacılık sektörlerinde ticaretin genişletilmesine yönelik adımlar atılacağını açıklarken, tarafların belirli ürün gruplarında gümrük vergilerinin düşürülmesini değerlendirdiği belirtildi. Trump da görüşmelerin ardından yaptığı açıklamalarda Çin'in Boeing'den yüksek hacimli uçak alımı gerçekleştireceğini ifade etti. İlk etapta yaklaşık 200 uçaklık siparişten bahsedilirken, toplam sipariş miktarının daha yüksek olabileceği yönünde mesajlar verildi. Ayrıca Çin'in General Electric'ten yüzlerce uçak motoru satın almayı değerlendirdiği belirtildi. ABD Hazine Bakanı Scott Bessent ise iki ülkenin yatırım süreçlerinin hızlandırılması ve kritik olmayan bazı ürünlerde tarifelerin düşürülmesi gibi başlıklarda da görüşmeler yürüttüğünü açıkladı.

Jeopolitik tarafta ise ABD Başkanı Trump, Fox News'e verdiği röportajda İran konusunda sert mesajlar verirken, Tahran'ın müzakerelerde güvenilir olmadığını savundu ve gerekli olması halinde İran'ın altyapısına çok kısa sürede ağır zarar verebileceklerini ifade etti. Trump, çözümün diplomatik ya da askeri yollarla sağlanabileceğini belirtirken, İran'ın nükleer silaha sahip olmasına izin vermeyeceklerini yineledi. Öte yandan, The New York Times'ta yer alan haberde ABD ve İsrail'in İran'a yönelik olası yeni operasyonlar için yoğun hazırlık yürüttüğü iddia edildi. Haberde, İran'ın askeri ve nükleer altyapısına yönelik daha kapsamlı saldırı senaryolarının değerlendirildiği belirtilirken, bölgede konuşlu ABD birliklerinin olası senaryolar için hazır bekletildiği aktarıldı. Özellikle İsfahan'daki nükleer tesisler ve İran'ın petrol ihracatı açısından kritik öneme sahip Hark Adası'nın potansiyel hedefler arasında yer aldığı ifade edildi. Enerji piyasaları açısından en kritik başlık ise Hürmüz Boğazı olmaya devam ediyor. İranlı yetkililer, Hürmüz Boğazı'ndan geçişlere yönelik yeni bir mekanizma üzerinde çalıştıklarını açıkladı. Buna göre yalnızca İran ile işbirliği yapan tarafların geçişlerden faydalanabileceği belirtilirken, geçişler için belirli ücretler alınacağı ifade edildi. İran ayrıca ABD'nin desteklediği "Özgürlük Projesi" kapsamındaki geçişlere izin verilmeyeceğini duyurdu. ABD ile İran arasında müzakere şartlarına ilişkin görüş ayrılıklarının sürdüğü görülüyor. İran basınında yer alan haberlere göre Washington yönetimi, İran'dan nükleer faaliyetlerin büyük ölçüde durdurulmasını ve zenginleştirilmiş uranyum stoklarının teslim edilmesini talep etti. İran tarafı ise yaptırımların kaldırılması, dondurulmuş varlıkların serbest bırakılması ve Hürmüz Boğazı üzerindeki egemenliğin tanınması gibi şartlar öne sürüyor.

Makro veri tarafında Empire imalat endeksi, sanayi endeksi ve kapasite kullanım oranı açıklandı. İmalat endeksi Mayıs'ta 11,0'dan 19,6'ya yükselerek beklentilerin üzerinde gerçekleşti. Sanayi üretimi Nisan'da aylık bazda %0,7 artarken, kapasite kullanım oranı %75,7'den %76,1'e yükseldi. Fed Yönetim Kurulu Üyesi Michael Barr, Fed bilançosunun küçültülmesine yönelik tartışmalara temkinli yaklaşırken, bankacılık sistemindeki likidite gerekliliklerinin azaltılmasının finansal istikrar açısından risk yaratabileceğini ifade etti.

Bu gelişmelerle ABD piyasaları haftanın son işlem gününde satıcılı seyretti. Dow Jones endeksi %1,07 düşüşle 49.526,17, S&P 500 endeksi %1,24 düşüşle 7.408,50, Nasdaq endeksi %1,54 düşüşle 26.225,15 puandan günü tamamladı. Tahvil faizleri cephesinde, ABD 2 yıllıkları %4,07, 10 yıllıkları ise %4,59 seviyesine yükseldi. VIX endeksi ise 17,26'dan 18,43'e ulaştı.

Euro Bölgesi'nde öne çıkan bir veri bulunmazken, Avrupa piyasaları da negatif seyriz izledi. Euro Stoxx 50 %1,81, Almanya'nın DAX endeksi %2,07, Fransa'nın CAC 40 endeksi %1,60 ve İngiltere'nin FTSE 100 endeksi %1,71 değer kaybetti.

Bugün ne bekliyoruz?

Asya piyasalarında haftanın ilk işlem gününde Güney Kore hariç satıcılı seyriz öne çıkarken, yükselen tahvil faizleri ile İran kaynaklı jeopolitik risklerin enflasyonist baskıları artırabileceğine yönelik endişeler risk iştahını zayıflatıyor. Çin'de bu sabah açıklanan makro veriler ise ekonomik aktivitede ivme kaybına işaret ederek büyüme görünümüne ilişkin soru işaretlerini artırdı. Bu gelişmelerle sabah saatlerinde Kospi endeksi %0,45 ile pozitif yönde seyrederken, Shanghai %0,22, Hang Seng %1,35, Nikkei 225 %0,70 ve Nifty 50 endeksi %1,11 ile satıcılı seyriz izliyor.

Çin'de perakende satışlar Nisan'da yıllık bazda %0,2, sanayi üretimi %4,1 artış ile beklentilerin altında kalırken, önceki aya göre de yavaşlama kaydetti. Ülkede yeni konut fiyatları aylık bazda %0,19, eski konut fiyatları ise %0,23 düşüş gösterdi.

ABD vadeli cephesinde satıcılı seyriz görülüyor.

Küresel piyasalarda bugün veri akışı sakin seyreliyor. ABD'de New York Fed hizmet aktivite endeksi açıklanacak. Endeks Nisan ayında -14,0 seviyesinde gerçekleşmişti.

Gelecek gündemde neler var?

ABD'de yarın ADP haftalık istihdam değişimi ve askıdaki konut satışları, Çarşamba günü FOMC toplantı tutanakları takip edilecek. Tutanaklarda üyelerin enflasyon ve ekonomiye ilişkin görüşleri ve para politikasının geleceğine ilişkin ipuçları aranacak. Euro Bölgesi'nde Çarşamba günü enflasyon verileri açıklanacak. Final verinin öncü veriye paralel aylık %1,0, yıllık %3,0 artış göstermesi bekleniyor. Çin'de Çarşamba günü merkez bankasının faiz kararı izlenecek. 1 ve 5 yıllık faizlerin sırasıyla %3,0 ve %3,5 seviyelerinde sabit kalacağı tahmin edilirken, bankanın vereceği mesajlar yakından takip edilecek. Japonya'da yarın büyüme verileri, sanayi üretimi ve kapasite kullanım oranı açıklanacak. Japon ekonomisinin ilk çeyrekte yıllık bazda %1,7, çeyreklik bazda %0,4 büyümesi bekleniyor.

ABD Piyasaları

Değişimler	Kapanış	Günlük değ.	Haftalık değ.	Aylık değ.	Yıllık değ
Dow Jones	49,526.2	▼ -1.07%	▼ -0.17%	▲ 2.78%	▲ 16.41%
Nasdaq	26,225.1	▼ -1.54%	▼ -0.08%	▲ 14.91%	▲ 35.81%
S&P 500 Vadeli*	7,387.5	▼ -0.41%	▼ -0.44%	▲ 7.68%	▲ 24.41%

Avrupa Piyasaları

Değişimler	Kapanış	Günlük değ.	Haftalık değ.	Aylık değ.	Yıllık değ
Dax	23,950.6	▼ -2.07%	▼ -1.59%	▲ 0.60%	▲ 20.30%
FTSE 100	10,195.4	▼ -1.71%	▼ -0.37%	▼ -3.85%	▲ 24.74%
MSCI Europe	2,680.4	▼ -1.90%	▼ -1.95%	▼ -1.42%	▲ 33.83%

Asya Piyasaları ve Asya GOÜ Piyasaları

Değişimler	Kapanış	Günlük değ.	Haftalık değ.	Aylık değ.	Yıllık değ
Shanghai Bileşik*	4,129.3	▼ -0.15%	▼ -1.21%	▲ 4.11%	▲ 23.20%
Kospi	7,524.9	▲ 0.42%	▲ 0.36%	▲ 30.23%	▲ 213.60%
Hong Kong*	25,651.3	▼ -1.20%	▼ -2.81%	▼ -0.39%	▲ 27.87%
S&P BSE Sensex - Hindistan	74,589.9	▼ -0.86%	▼ -3.54%	▼ -2.66%	▼ -4.54%
IDX Composite - Endonezya	6,470.3	▼ -3.76%	▼ -7.16%	▼ -11.46%	▼ -8.61%
TAIEX - Tayvan	40,874.4	▼ -0.72%	▼ -1.75%	▲ 17.25%	▲ 77.44%
MSCI GOU Asya	945.6	▼ -2.95%	▼ -2.17%	▲ 12.64%	▲ 58.40%

Diğer Gelişmekte Olan Ülke Piyasaları

Değişimler	Kapanış	Günlük değ.	Haftalık değ.	Aylık değ.	Yıllık değ
BIST 100 - Türkiye	14,367.6	▼ -1.89%	▼ -4.61%	▲ 4.96%	▲ 46.15%
WIG - Polonya	131,378.5	▼ -1.84%	▲ 0.88%	▲ 1.36%	▲ 65.10%
Prag SE - Prag	2,535.9	▲ 0.90%	▲ 0.04%	▼ -2.69%	▲ 44.07%
S&P/BMV IPC - Meksika	67,976.5	▼ -1.78%	▼ -2.69%	▼ -3.32%	▲ 37.29%
Merval - Arjantin	2,707,869	▼ -1.44%	▼ -2.21%	▼ -9.73%	▲ 6.88%
Tel Aviv 35 - İsrail	4,384.0	▼ -2.08%	▼ -2.89%	▲ 0.54%	▲ 83.05%
Tedavul All - Suudi Arabistan	10,967.9	▼ -0.25%	▼ -0.57%	▼ -3.31%	▼ -8.88%
FTSE/JSE All - Endonezya	114,544.4	▼ -2.40%	▼ -2.84%	▼ -3.10%	▲ 36.21%
DFM General - Birleşik Arap Emirlikleri	5,708.8	▼ -0.46%	▼ -3.28%	▲ 0.26%	▲ 10.66%

*Haftalık değişim, önceki haftanın son işlem günü; aylık değişim, önceki ayın son işlem günü; yıllık değişim ise yılın son işlem gününe göre değişimi ifade eder.

Küresel risk iştahındaki zayıflamanın etkisiyle endeks güne temkinli bir başlangıç yapabilir

Cuma günü piyasalarda neler oldu?

BİST 100 endeksi haftanın son işlem gününe %0,81 azalışla 14.526,47 puandan başlangıç yaptı. Gün içerisinde de satış baskısının devamını takip ettik. Gün sonunda sınırlı tepki alımlarına rağmen endeks haftayı %1,89 düşüşle 14.367,60 puandan tamamladı. Bankacılık endeksi %2,60, sanayi endeksi %1,30 değer kaybetti. Günlük işlem hacmi 169,1 milyar TL seviyesinde gerçekleşti.

Bugün ne bekliyoruz?

Küresel risk iştahındaki zayıflamanın etkisiyle endeksin güne temkinli başlangıç yapabileceğini tahmin ediyoruz.

Yurt içinde bugün işsizlik oranının açıklanması bekleniyor. Mart'ta işsizlik oranı %8,1 seviyesinde gerçekleşmişti.

Gelecek gündemde neler var?

Yurt içinde Çarşamba günü konut fiyat endeksi Cuma günü ticaret dengesi, reel sektör güven endeksi ve kapasite kullanım oranı takip edilecek. Hatırlanacağı üzere konut fiyatları Mart'ta aylık %2,0 artışla yıllık bazda %26,4 seviyesinde gerçekleşmişti.

BIST Verileri			
Endeksler	BIST 100	BIST Banka	BIST Sınai
Kapanış	14,367.6	16,665.0	18,858.2
Günlük Değ.	▼ -1.89%	▼ -2.60%	▼ -1.30%
Haftalık Değ.	▼ -4.61%	▼ -5.14%	▼ -2.08%
Yıllık Değ.	▲ 46.15%	▲ 14.50%	▲ 44.46%
Hacim (milyar TL)	169.1	26.1	89.4
Günlük Değ.	▲ 5.15%	▼ -13.69%	▼ -18.55%
3 Aylık Ortalama Hacim (milyar TL)	182.0	33.1	90.9
Günlük Değ. - 3 Aylık Ort.	▼ -7.10%	▼ -21.22%	▼ -1.61%

*Haftalık değişim, önceki haftanın son işlem günü; yıllık değişim ise yılın son işlem gününe göre değişimi ifade eder.

Türkiye Kapanışının Ardından Piyasalar			
	Türkiye Kapanışı	Türkiye Açılışı Öncesi	Değişim
\$/TL	45.5439	45.5719	▲ 0.06%
€/€	1.1628	1.1618	▼ -0.09%
\$/¥	158.64	158.93	▲ 0.18%
Altın	4,552.8	4,548.27	▼ -0.10%

*Türkiye Açılışı Öncesi için belirtilen rakamlar, bir önceki günün kapanış verileridir.

Türkiye - Ülke Risk Primleri (CDS)					
Değişimler	15/05/26	Günlük değ.	Haftalık değ.	Aylık değ.	Yıllık değ.
Türkiye 2 Yıllık	127.7	● -0.02%	● -1.86%	● 2.5%	● -54.5%
Türkiye 5 Yıllık	241.2	● 2.83%	● 5.53%	● 5.8%	● -29.7%
Türkiye 10 Yıllık	345.6	● -0.38%	● -0.49%	● -3.3%	● 23.0%

Tahvil ve Döviz Piyasaları

Küresel piyasalarda, ABD'de Nisan ayında Sanayi Üretimi %0,7 artışla beklentilerin üzerinde açıklanırken, Kapasite Kullanım Oranı beklentilerin hafif üzerinde %76,1 olarak açıklandı. Veriler sonrası tahvil piyasalarında satıcılı seyir izlendi. Gün içinde ABD 10 yıllık gösterge tahvil faizi 9 bp artışla %4,57, Almanya 10 yıllık gösterge tahvil faizi 10 bp artışla %3,14 seviyesine yükseldi.

Türkiye'nin 5 yıllık Dolar cinsi CDS risk primi 8 bp artışla 242 bp seviyesinden, Kasım 2036 vadeli 10 yıllık Eurobond faizi 15 bp artışla %7,26 seviyesinden işlem gördü.

Döviz tarafında, majör para birimleri ABD Dolar'ı karşısında değer kaybetti. Dolar Endeksi 99,283 seviyesine yükselirken, Euro / Dolar paritesi 1,1626 seviyesine geriledi. Dolar / TL spot kuru ise 45,54 seviyesinden işlem gördü.

Yurt içi tarafta, TL tahvilinde karışık seyir izlendi. 2 yıllık gösterge tahvilin bileşik faizi 12 bp azalışla %42,37 seviyesine gerilerken, 10 yıllık gösterge tahvilin faizi 54 bp artışla %35,01 seviyesine yükseldi. BİST Kesin Alım Satım Pazarında işlem hacmi 26,1 milyar TL'ye geriledi.

Hazine, bugün Kasım 2027 vadeli Altın tahvili ve Altına Dayalı Kira sertifikasının doğrudan satışını düzenleyerek aylık borçlanma takvimini tamamlayacak.

BİST Repo Pazarı'nda gecelik ortalama faiz oranı %39,99 olarak oluşurken, ortalama haftalık işlem hacmi ise yaklaşık 1 trilyon 396 milyar TL'ye geriledi.

10 Yıllık Tahvil Faizleri (\$ / € / £ / ¥)

Ülkeler	Son Getiri (%)	Net Değişim		
		Günlük	Haftalık	Ybb
Türkiye	▲ 7,26	0,15	0,26	0,60
ABD	▲ 4,57	0,09	0,21	0,38
İngiltere	▲ 5,16	0,16	0,24	0,62
Almanya	▲ 3,14	0,10	0,14	0,24
Fransa	▲ 3,94	0,12	0,31	0,33
İspanya	▲ 3,58	0,12	0,15	0,24
İtalya	▲ 3,93	0,15	0,20	0,36

Gelişmekte Olan Ülke Para Birimleri

	Son Fiyat	Değişim (%)		
		Günlük	Haftalık	Ybb
Türk Lirası	▲ 45,54	0,25	0,44	6,04
G. Afrika Randı	▲ 16,64	0,99	1,51	0,47
Rus Rublesi	▼ 73,20	-0,06	-1,34	-7,04
Meksika Pesosu	▲ 17,33	0,66	0,98	-3,78
Kore Wonu	▲ 1.497	0,28	2,46	3,95
Hindistan Rupee	▲ 95,97	0,21	1,68	6,80
Endonezya Rupiah	▼ 17.460	-0,17	0,58	4,74
Macar Forinti	▲ 309,20	0,88	3,00	-5,48
Brezilya Reali	▲ 5,05	1,35	3,15	-7,83

TL Piyasa Faiz Oranları

	(%)
Politika Faizi (Haftalık Borç verme)	37,00
Gecelik Borç Al. / Borç Ver. Faizi	35,50 / 40
TCMB Ağır. Ort. Fon.	39,50
TLREF	39,99
TCMB Toplantı Tarihi	11 Haziran 2026

Yurt İçi Haberler

Türkiye Cumhuriyet Merkez Bankası'nın savaş sonrasında yayımladığı ilk enflasyon raporunda enflasyonda ara hedefleri yukarı yönlü revize etmesinden sonra **Citi** de yılın ikinci yarısı için faiz indirimleri için alan kalmadığını belirtti. Analize göre TCMB'nin bir hafta vadeli repo ihalelerine ara vermesi, fiili (de facto) olarak 300 baz puanlık bir sıkılaştırma anlamına geliyor. Citi, bu tür "örtülü" adımların geri döndürülebilir olduğunu ancak kurdaki değer kaybı hızıyla eşleşmediği sürece etkinliğinin sınırlı kalacağını vurguluyor. Analize göre kurun enflasyon farkından daha yavaş hareket etmesi, Türk mallarının küresel pazarda rekabetçiliğini aşındırıyor.

Türkiye Cumhuriyet Merkez Bankası'nın (TCMB) enflasyon raporunda ara hedeflerini yükseltmesinin ardından yabancı kurumların analizleri de devam ediyor. **Deutsche Bank** Ekonomisti Yiğit Onay tarafından hazırlanan 15 Mayıs tarihli raporda söz konusu revizyonlar daha gerçekçi bulunurken, TCMB ile ilgili tahminler de ötelendi. Raporda, Merkez Bankası'nın "bekle-gör" modunda kalma alanı olduğu ancak enflasyon beklentilerindeki bozulmanın bu alanı daralttığı vurgulandı. Deutsche Bank, TCMB'nin geniş aralıklı tahminler yerine nokta tahminlere odaklanmasını stratejik bir tercih olarak değerlendirdi. Bu yaklaşımın, yüksek belirsizlik ortamında bankaya esneklik sağlarken piyasadaki inandırıcılığı da dengelediği belirtildi.

Yurt Dışı Haberler

IMF Sözcüsü Julie Kozack, Orta Doğu'daki savaşın etkisiyle yükselen petrol fiyatlarının küresel ekonomiyi "olumsuz" senaryoya doğru yönlendirdiğini, ancak orta vadeli enflasyon beklentilerinin halen çıpalanmış durumda olduğunu söyledi. Kozack, düzenlediği basın toplantısında küresel ekonomideki son gelişmelere ilişkin değerlendirmelerde bulundu. Orta Doğu'da yaşanan çatışmalar sonrasında enerji piyasalarındaki genel görünümün nasıl şekillendiğine yönelik teknik çalışmaların sürdüğünü belirten Kozack, IMF'nin de üye ülkelerle aktif temas halinde olduğunu ifade etti. Kozack, "Üyelerimizle küresel ekonomiye yönelik son şok karşısında ihtiyaçlarının ne olduğunu değerlendiriyoruz ve Fonun hangi alanlarda destek sağlayabileceğini onlarla birlikte inceliyoruz. Şu aşamada gördüğümüz kadarıyla birçok ülke bizden özellikle politika alanında destek talep ediyor.

Çin'de cari işlemler dengesinin, bu yılın ilk çeyreğinde 184,1 milyar dolar fazla verdiği bildirildi. Çin Devlet Döviz Takas İdaresi (SAFE), Ocak-Mart 2026 dönemine ait ön cari işlemler hesabını açıkladı. Buna göre, ülkenin mal ticareti, hizmetler, yatırımlar ve cari transferlerdeki gelir gider dengesinin toplamını ifade eden cari denge, ilk çeyrekte 184,1 milyar dolar fazla verdi. Bu dönemde mal ticaretinde 247,4 milyar dolar fazla, hizmet ticaretinde 59,6 milyar dolar açık, yatırımlarda 7,5 milyar dolar açık ve cari transferlerde 3,9 milyar dolar fazla kaydedildi. Çin, 2025 yılında 735 milyar dolar cari fazla vermişti.

Piyasalarda "boğa" coşkusu zirve yaparken, **BofA** analistleri yatırımcıların "kapitülasyon" seviyesinde hisselerle hücum ettiğini belirtiyor. Ancak Hartnett'e göre, bu aşırı iyimserlik ve makroekonomik riskler, Haziran ayını bir "satış fırsatı" haline getirebilir. Hartnett, son 100 yıllık verileri analiz ederek enflasyonda kritik yüzde 4'lük eşiğe dikkat çekti. Analize göre S&P 500 endeksi, enflasyonun %4'ü aştığı ayı takip eden üç ay içinde ortalama %4 değer kaybediyor. Enerji fiyatları, nakliye maliyetleri ve kiralardaki artış baskısı, ABD enflasyonunu bu "tehlikeli" bölgeye doğru itiyor.

ABD Merkez Bankası (Fed), Jerome Powell'ın, Kevin Warsh göreve başlayana kadar geçici başkan olarak görev yapacağını açıkladı. Fed'den yapılan açıklamada, Powell'ın başkanlık görev süresinin sona erdiği belirtildi. Warsh'un yemin ederek göreve başlamasının beklendiği kaydedilen açıklamada, Fed Yönetim Kurulunun, Warsh yeni başkan olarak yemin edene kadar Powell'ı geçici başkan olarak atadığı bildirildi. Açıklamada, görevdeki başkanın geçici olarak bu göreve getirilmesine ilişkin uygulamanın, başkanlar arasındaki benzer geçiş dönemlerinde geçmişte de izlenen uygulamalarla uyumlu olduğu ifade edildi.

Rusya ekonomisi, yılın ilk çeyreğinde yıllık bazda yüzde 0,2 daralarak 2023'ten bu yana ilk kez küçülme kaydetti. Rusya Federal İstatistik Servisi (Rosstat) 2026 yılının ilk çeyreğine ilişkin gayri safi yurt içi hasıla (GSYH) öncü verilerini yayımladı. Verilere göre, Rusya ekonomisi yılın ilk çeyreğinde geçen yılın aynı dönemine kıyasla yüzde 0,2 küçüldü. Açıklanan veri, Rusya Ekonomik Kalkınma Bakanlığı'nın daha önce paylaştığı yüzde 0,3'lük daralma beklentisine göre daha olumlu gerçekleşti. Rus ekonomisi son olarak 2023 yılının ilk çeyreğinde yıllık bazda küçülmüş ve GSYH yüzde 0,8 gerilemişti. Rusya Ekonomik Kalkınma Bakanlığı'nın aylık verilerine göre ülkede GSYH, ocakta yıllık bazda yüzde 1,8, şubatta yüzde 1,1 daralırken, Mart'ta yüzde 1,8 büyüme kaydetti.

ABD'li petrol rafinerileri, İran savaşı nedeniyle Körfez'de enerji arzının aksaması sonucu oluşan benzin, dizel ve jet yakıtı açığını karşılamak için üretimlerini artırıyor. Analistler, artan üretim temposunun birçok rafineriyi 2026 yılının geri kalanında fiili maksimum kapasiteyle çalışmaya zorlayacağını belirtiyor. Avrupa ve diğer bölgelerde yedek arzın azalması ile Orta Doğu'da savaş nedeniyle zarar gören enerji altyapısının kısa sürede onarılamayacağı beklentisi, rafineri marjlarını artırıyor. Energy Aspects rafineri bölümü başkanı Randy Hurburun, "Ürün arzında, gelecek yılın ortalarına veya sonlarına kadar doldurulamayacak bir açık oluştu" dedi.

Şirket Haberleri

Garanti Bankası (GARAN, Sınırlı Pozitif): Banka, takipteki krediler portföyünde yer alan toplam yaklaşık 2,03 milyar TL anapara ve faiz bakiyesine sahip tahsili gecikmiş alacaklarını, beş ayrı portföy halinde toplam 353,5 milyon TL bedelle varlık yönetim şirketlerine sattığını açıkladı. Satış kapsamında alacaklar Adil Varlık Yönetim, Dünya Varlık Yönetim, Emir Varlık Yönetim ve Gelecek Varlık Yönetimi'ne devredildi.

Hisse Verileri		Piyasa Çarpanları	
Hisse Kodu	GARAN	F/K	4,6
Cari Fiyat (TL)	129,80	FD/FAVÖK	---
52H En Yüksek (TL)	163,11	FD/Satışlar	---
52H En Düşük (TL)	100,92	PD/DD	1,2
Piyasa Değeri (mn TL)	545.160,0	Relatif Performans	
Piyasa Değeri (mn USD)	12.021,6	S1H	-0,8%
Halka Açıklık Oranı (%)	14%	S1A	-7,3%
Endeks Payı (BIST100)	1,7%	S3A	-17,3%
Temettü Verimi	3,4%	S1Y	-27,9%
3A Hacim (mn TL)	4.287,2	YB	-33,5%

Mavi Giyim (MAVI, Nötr): Şirket tarafından 15/05/2026 tarihinde; Borsa İstanbul'da pay başına 42,38 TL - 42,76 TL fiyat aralığında (ortalama 42,6122) toplam 50.000 TL nominal değerli MAVI B Grubu pay senedi geri alındı. Bu işlemle birlikte, bugüne kadar geri alınan toplam B grubu pay sayısı 13.762.000 adet olup, bu payların sermayeye oranı yaklaşık %1,73'tür.

Hisse Verileri		Piyasa Çarpanları	
Hisse Kodu	MAVI	F/K	14,8
Cari Fiyat (TL)	42,74	FD/FAVÖK	3,4
52H En Yüksek (TL)	48,84	FD/Satışlar	0,6
52H En Düşük (TL)	28,79	PD/DD	2,4
Piyasa Değeri (mn TL)	33.957,4	Relatif Performans	
Piyasa Değeri (mn USD)	748,8	S1H	-0,4%
Halka Açıklık Oranı (%)	73%	S1A	0,5%
Endeks Payı (BIST100)	0,6%	S3A	-11,7%
Temettü Verimi	3,3%	S1Y	-18,2%
3A Hacim (mn TL)	284,6	YB	-25,5%

Skor Kart: Şirketler ile ilgili Skor Kart'lara [buradan](#) ulaşabilirsiniz. Hisse senedine ilişkin güncel piyasa verilerinin yanı sıra, şirketin son 16 çeyreğine ilişkin önemli rasyo ve finansal verilerinin sunulduğu bir data setidir. Skor Kart ile bilanço dönemlerini takip edebilir, şirket bilançoları dahil tüm finansal verilere ulaşabilir ve güvenli yatırımın avantajlarından faydalanabilirsiniz.

Şirket Haberleri

Asotr Enerji (ASTOR, Nötr): Şirket, Rekabet Kurumu tarafından verilen 339,8 milyon TL tutarındaki idari para cezasına ilişkin olarak, Kabahatler Kanunu kapsamında peşin ödeme indirimi hükümlerinden yararlandırıldığını ve cezanın 254,9 milyon TL olarak ödendiğini açıkladı. Şirket, söz konusu tutar için daha önce 2025 hesap döneminde 253,3 milyon TL karşılık ayırdığını belirtirken, yapılan ödemenin yargı yoluna başvurma hakkını ortadan kaldırmadığını ifade etti.

Hisse Verileri		Piyasa Çarpanları	
Hisse Kodu	ASTOR	F/K	38,7
Cari Fiyat (TL)	322,00	FD/FAVÖK	26,4
52H En Yüksek (TL)	347,50	FD/Satışlar	8,6
52H En Düşük (TL)	80,60	PD/DD	8,4
Piyasa Değeri (mn TL)	321.356,0	Relatif Performans	
Piyasa Değeri (mn USD)	7.086,4	S1H	3,4%
Halka Açıklık Oranı (%)	43%	S1A	64,3%
Endeks Payı (BIST100)	3,1%	S3A	75,7%
Temettü Verimi	0,0%	S1Y	173,5%
3A Hacim (mn TL)	7.756,1	YB	147,9%

Pasifik Gayrimenkul (PSGYO, Pozitif): Şirket, Emlak Konut GYO tarafından gerçekleştirilen İstanbul Eyüpsultan Kemerburgaz 2. Etap Arsa Satışı Karşılıklı Gelir Paylaşımı ihalesinde, ilişkili şirketi Pasifik Gayrimenkul Yatırım İnşaat A.Ş. ile oluşturduğu ortak girişimin en yüksek teklifi verdiğini ve ihalenin ortaklık lehine sonuçlandığını açıkladı. Verilen teklif kapsamında toplam satış gelirinin 17,7 milyar TL, şirket payı gelir oranının ise %40 olduğu belirtildi. İhale sonucunun kesinleşme ve sözleşme sürecinin Emlak Konut nezdinde devam ettiği ifade edildi.

Hisse Verileri		Piyasa Çarpanları	
Hisse Kodu	PSGYO	F/K	5,9
Cari Fiyat (TL)	3,31	FD/FAVÖK	---
52H En Yüksek (TL)	4,00	FD/Satışlar	188,1
52H En Düşük (TL)	1,69	PD/DD	0,6
Piyasa Değeri (mn TL)	22.841,8	Relatif Performans	
Piyasa Değeri (mn USD)	503,7	S1H	8,4%
Halka Açıklık Oranı (%)	43%	S1A	23,6%
Endeks Payı (BIST100)	0,2%	S3A	23,6%
Temettü Verimi	0,3%	S1Y	34,1%
3A Hacim (mn TL)	656,4	YB	5,4%

Skor Kart: Şirketler ile ilgili Skor Kart'lara [buradan](#) ulaşabilirsiniz. Hisse senedine ilişkin güncel piyasa verilerinin yanı sıra, şirketin son 16 çeyreğine ilişkin önemli rasyo ve finansal verilerinin sunulduğu bir data setidir. Skor Kart ile bilanço dönemlerini takip edebilir, şirket bilançoları dahil tüm finansal verilere ulaşabilir ve güvenli yatırımın avantajlarından faydalanabilirsiniz.

ÇOK DİJİTAL, ÇOK KOLAY!

YENİ NESİL MOBİL UYGULAMA

HALK YATIRIM TRADER 4.0



 HALKYATIRIM

Çarpanlar Bazında BIST

BIST 100 F/K (Cari)

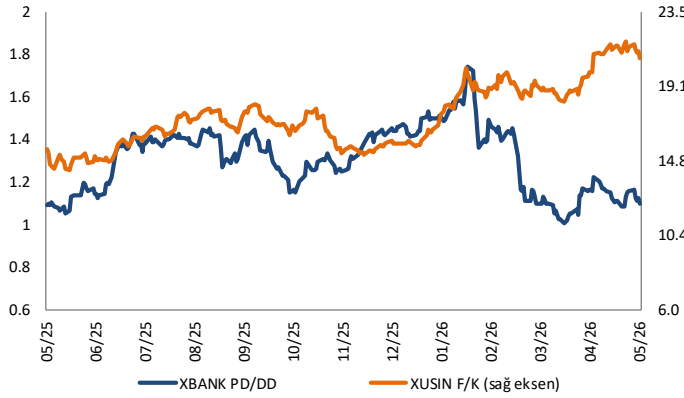


BIST100 F/K Çarpanı (Cari)

	Son 3 Ay	Son 1 Yıl
Kapanış		13.31x
Minimum	11.56x	8.66x
Maksimum	13.72x	13.72x
Ortalama	12.51x	11.16x
Minimuma Uzaklık	1.75x	4.65x
Maksimuma Uzaklık	-0.41x	-0.41x
Performans	-7.5%	31.1%

Mevcut durumda, son üç aylık ortalama çarpan seviyesine %6; son bir yıllık ortalama çarpan seviyesine %16.2 yakınız.

XBANK PD/DD (Cari) / XUSIN F/K (Cari)



XBANK PD/DD Çarpanı (Cari)

	Son 3 Ay	Son 1 Yıl
Kapanış		1.10x
Minimum	1.01x	1.01x
Maksimum	1.46x	1.74x
Ortalama	1.17x	1.30x
Minimuma Uzaklık	0.09x	0.09x
Maksimuma Uzaklık	-0.36x	-0.65x
Performans	-19.0%	3.1%

Mevcut durumda, son üç aylık ortalama çarpan seviyesine %6; son bir yıllık ortalama çarpan seviyesine %19 yakınız.

XUSIN F/K (Cari)



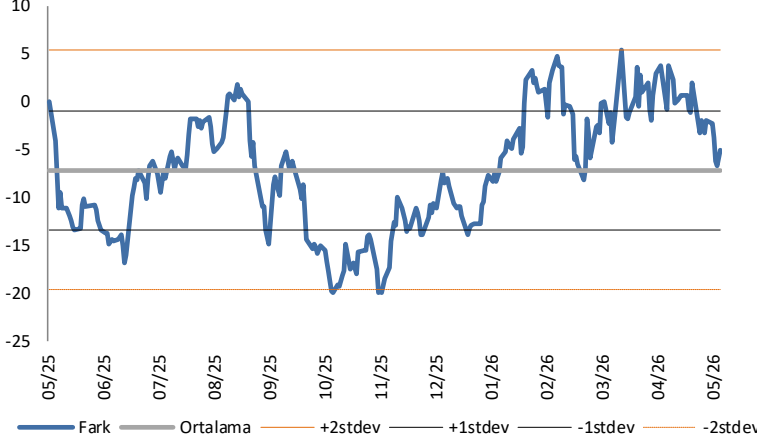
XUSIN F/K Çarpanı (Cari)

	Son 3 Ay	Son 1 Yıl
Kapanış		20.80x
Minimum	18.22x	14.19x
Maksimum	21.81x	21.81x
Ortalama	19.83x	17.36x
Minimuma Uzaklık	2.58x	6.61x
Maksimuma Uzaklık	-1.01x	-1.01x
Performans	12.9%	39.5%

Mevcut durumda, son üç aylık ortalama çarpan seviyesine %5; son bir yıllık ortalama çarpan seviyesine %16.5 yakınız.

BIST vs MSCI GOÜ Piyasa Göstergeleri

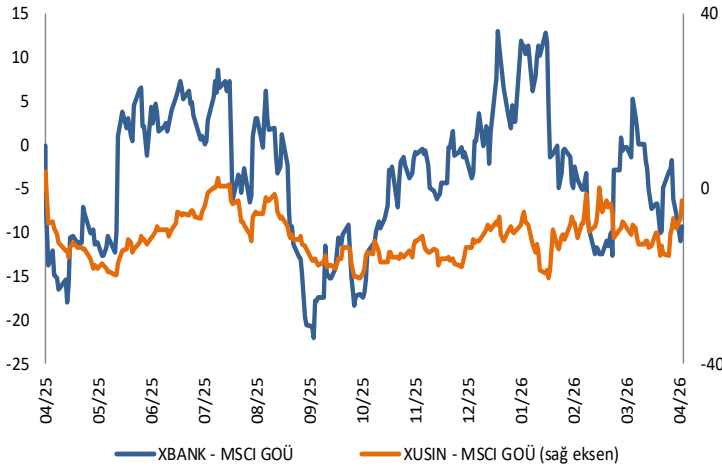
BIST100 - MSCI GOÜ

BIST 100 - MSCI GOÜ Endeksi Farkı
(Normalize Edilmiş)

	Son 3 Ay	Son 1 Yıl
Kapanış		-5.14
Minimum	-8.1	-20.0
Maksimum	5.3	5.3
Ortalama	-1.1	-7.2
Minimuma Uzaklık	3.0	14.9
Maksimuma Uzaklık	-10.5	-10.5
Performans	10.4%	47.2%

Mevcut durumda, son üç aylık ortalama seviyeye 4.1 puan; son bir yıllık ortalama seviyeye 2 puan yakınız.

XBANK - MSCI GOÜ / XUSIN - MSCI GOÜ

XBANK - MSCI GOÜ Bankacılık Endeksi Farkı
(Normalize Edilmiş)

	Son 3 Ay	Son 1 Yıl
Kapanış		-9.3
Minimum	-12.5	-22.0
Maksimum	12.9	12.9
Ortalama	-2.6	-3.5
Minimuma Uzaklık	3.3	12.8
Maksimuma Uzaklık	-22.1	-22.2
Performans	-1.0%	25.2%

Mevcut durumda, son üç aylık ortalama seviyeye 6.7 puan; son bir yıllık ortalama seviyeye 5.8 puan yakınız.

XUSIN - MSCI GOÜ Sanayi Endeksi

XUSIN - MSCI GOÜ Sanayi Endeksi Farkı
(Normalize Edilmiş)

	Son 3 Ay	Son 1 Yıl
Kapanış		-2.9
Minimum	-20.4	-20.5
Maksimum	0.2	3.8
Ortalama	-10.0	-11.0
Minimuma Uzaklık	17.6	17.7
Maksimuma Uzaklık	-3.0	-6.6
Performans	9.7%	49.0%

Mevcut durumda, son bir yıllık ortalama seviyeye 8.1 puan uzağız.

Haftalık Veri Takvimi						
Tarih	Ölke	Açıklanacak Veri	Dönemi	Beklenti	Önceki	
18 Mayıs	Çin	Perakende Satışlar (Yıllık)	Nisan	2,0%	1,7%	
18 Mayıs	Çin	Perakende Satışlar (Yıllık, Yılbaşından bu yana)	Nisan	-	2,4%	
18 Mayıs	Çin	Sanayi Üretimi (Yıllık)	Nisan	6,0%	5,7%	
18 Mayıs	Çin	Sanayi Üretimi (Yıllık, Yılbaşından bu yana)	Nisan	-	6,1%	
18 Mayıs	Çin	Sabit Varlık Yatırımları (Yılbaşından bu yana, Yıllık)	Nisan	1,7%	1,7%	
18 Mayıs	Türkiye	Tüketici Güveni	Mayıs	-	85,5	
18 Mayıs	Türkiye	İşsizlik Oranı	Nisan	-	8,1%	
19 Mayıs	Japonya	GSYH (Çeyreklik, Öncü)	1Ç	0,4%	0,3%	
19 Mayıs	Japonya	GSYH (Yıllıklandırılmış çeyreklik, Öncü)	1Ç	1,7%	1,3%	
19 Mayıs	Japonya	GSYH Deflatörü (Yıllık, Öncü)	1Ç	3,1%	3,4%	
19 Mayıs	Japonya	Sanayi Üretimi (Aylık, Final)	Mart	-	-0,5%	
19 Mayıs	Japonya	Sanayi Üretimi (Yıllık, Final)	Mart	-	2,3%	
19 Mayıs	Japonya	Kapasite Kullanım Oranı	Mart	-	-0,1%	
19 Mayıs	Japonya	Tertiary Endüstri Endeksi	Mart	-0,4%	-0,4%	
19 Mayıs	Euro Bölgesi	Ticaret Dengesi (Milyar Euro)	Mart	-	7,0	
19 Mayıs	ABD	NY Fed Hizmetler İş Aktivitesi	Mayıs	-	-14,0	
19 Mayıs	ABD	NAHB Konut Piyasası Endeksi	Mayıs	34	34	
19 Mayıs	Euro Bölgesi	AMB Üyesi Lane'in Konuşması	Mayıs	-	-	
19 Mayıs	ABD	ADP Haftalık İstihdam Değişimi	2 Mayıs	-	33.000	
19 Mayıs	ABD	Askıda Konut Satışları (Aylık)	Nisan	1,6%	1,5%	
19 Mayıs	ABD	Askıda Konut Satışları (Yıllık)	Nisan	-	1,8%	
20 Mayıs	ABD	Fed Üyesi Paulson'un Konuşması	Mayıs	-	-	
20 Mayıs	Çin	1 Yıllık Faiz Oranları	20 Mayıs	3,0%	3,0%	
20 Mayıs	Çin	5 Yıllık Faiz Oranları	20 Mayıs	3,5%	3,5%	
20 Mayıs	Türkiye	Konut Fiyatları Endeksi (Aylık)	Nisan	-	2,0%	
20 Mayıs	Türkiye	Konut Fiyatları Endeksi (Yıllık)	Nisan	-	26,4%	
20 Mayıs	Euro Bölgesi	TÜFE (Aylık, Final)	Nisan	1,0%	1,0%	
20 Mayıs	Euro Bölgesi	TÜFE (Yıllık, Final)	Nisan	3,0%	3,0%	
20 Mayıs	Euro Bölgesi	Çekirdek TÜFE (Yıllık, Final)	Nisan	2,2%	2,2%	
20 Mayıs	ABD	MBA Haftalık Mortgage Başvuruları	15 Mayıs	-	1,7%	
20 Mayıs	ABD	FOMC Toplantı Notları	29 Nisan	-	-	
21 Mayıs	Japonya	Ticaret Dengesi (Milyar Yen)	Nisan	-45,3	643	
21 Mayıs	Japonya	İhracat (Yıllık)	Nisan	9,2%	11,5%	
21 Mayıs	Japonya	İthalat (Yıllık)	Nisan	8,5%	10,9%	
21 Mayıs	Japonya	Çekirdek Makine Siparişleri (Aylık)	Mart	-8,6%	13,6%	
21 Mayıs	Japonya	Çekirdek Makine Siparişleri (Yıllık)	Mart	0,3%	24,7%	
21 Mayıs	Japonya	S&P İmalat PMI (Öncü)	Mayıs	-	55,1	
21 Mayıs	Japonya	S&P Hizmet PMI (Öncü)	Mayıs	-	51,0	
21 Mayıs	Euro Bölgesi	İmalat PMI (Öncü)	Mayıs	51,6	52,2	
21 Mayıs	Euro Bölgesi	Hizmet PMI (Öncü)	Mayıs	47,9	47,6	
21 Mayıs	Euro Bölgesi	AMB Üyesi Villeroy'un Konuşması	Mayıs	-	-	
21 Mayıs	ABD	Haftalık İşsizlik Başvuruları	16 Mayıs	-	211k	
21 Mayıs	ABD	Devam Eden Başvurular	9 Mayıs	-	1782k	
21 Mayıs	ABD	Philadelphia Fed İş Görünümü	Mayıs	15,0	26,7	
21 Mayıs	ABD	Konut Başlangıçları	Nisan	1420k	1502k	
21 Mayıs	ABD	Konut Başlangıçları (Aylık)	Nisan	-5,5%	10,8%	
21 Mayıs	ABD	İnşaat İzinleri	Nisan	1380k	1363k	
21 Mayıs	ABD	İnşaat İzinleri (Aylık)	Nisan	2,7%	-11,4%	
21 Mayıs	Euro Bölgesi	Tüketici Güveni (Öncü)	Mayıs	-19,8	-20,6	
21 Mayıs	ABD	İmalat PMI (Öncü)	Mayıs	53,6	54,5	
21 Mayıs	ABD	Hizmet PMI (Öncü)	Mayıs	51,3	51	
21 Mayıs	ABD	Kansas City Fed İmalat Aktivitesi	Mayıs	-	10	
22 Mayıs	Japonya	Ulusal TÜFE (Yıllık)	Nisan	1,6%	1,5%	
22 Mayıs	Japonya	Çekirdek Ulusal TÜFE (Yıllık)	Nisan	2,2%	2,4%	
22 Mayıs	Euro Bölgesi	AMB Üyesi Lane'in Konuşması	Mayıs	-	-	
22 Mayıs	Türkiye	Ticaret Dengesi (Milyar Dolar)	Nisan	-	-11,2	
22 Mayıs	Türkiye	Reel Sektör Güveni	Mayıs	-	98,6	
22 Mayıs	Türkiye	Reel Sektör Güveni (Mevsimsellikten Arındırılmış)	Mayıs	-	100,6	
22 Mayıs	Türkiye	Kapasite Kullanım Oranı	Mayıs	-	73,8%	
22 Mayıs	Türkiye	Yabancı Turist Girişleri (Yıllık)	Nisan	-	5,0%	
22 Mayıs	Euro Bölgesi	AMB Üyeleri Vujcic, Kazimir ve Muller'in Konuşması	Mayıs	-	-	
22 Mayıs	ABD	Michigan Üniversitesi Tüketici Hissiyatı (Final)	Mayıs	48,2	48,2	
22 Mayıs	ABD	Michigan Üniversitesi Mevcut Koşullar (Final)	Mayıs	-	47,8	
22 Mayıs	ABD	Michigan Üniversitesi Beklentiler (Final)	Mayıs	-	48,5	
22 Mayıs	ABD	Michigan Üniversitesi 1 Yıllık Enflasyon Beklentisi (Final)	Mayıs	-	4,5%	
22 Mayıs	ABD	Michigan Üniversitesi 5 - 10 Yıllık Enflasyon Beklentisi (Final)	Mayıs	-	3,4%	
22 Mayıs	ABD	Kansas City Fed Hizmet Aktivite Endeksi	Mayıs	-	3	

Kaynak: Bloomberg, TCMB, TÜİK, HLY Araştırma, Matris

Halk Yatırım Araştırma



Halkyatirimarastirma@halkyatirim.com.tr



+90 216 285 09 00

Halk Yatırım Araştırma

İlknur TURHAN

Direktör
Gıda Perakendeciliği, Cam, Çimento,
GYO, Mobilya, Giyim, GıdaITurhan@halkyatirim.com.tr
+90 216 547 81 85

Ayşegül BAYRAM

Yönetmen
Strateji, Telekom, Madencilik, Savunma,
Yazılım, Teknoloji, Enerji, Tarım,
Mühendislik - TaahhütABayram@halkyatirim.com.tr
+90 216 547 87 30

Kerem DEMİRTAŞ

Uzman
Makroekonomi, Havacılık, Demir – Çelik,
EnerjiKDemirtas@halkyatirim.com.tr
+90 216 547 87 45

İsmail Oğuz PALUT

Uzman Yardımcısı
BankacılıkIPalut@halkyatirim.com.tr
+90 216 547 81 70

Görkem Alper ÖREN

Uzman Yardımcısı
OtomotivGOren@halkyatirim.com.tr
+90 216 547 87 56

ÇEKİNCE

Burada yer alan yatırım bilgi, yorum ve tavsiyeleri yatırım danışmanlığı kapsamında değildir. Yatırım danışmanlığı hizmeti, yetkili kuruluşlar tarafından kişilerin risk ve getiri tercihleri dikkate alınarak kişiye özel sunulmaktadır. Burada yer alan yorum ve tavsiyeler ise genel niteliktedir. Bu tavsiyeler mali durumunuz ile risk ve getiri tercihlerinize uygun olmayabilir. Bu nedenle, sadece burada yer alan bilgilere dayanarak yatırım kararı verilmesi beklentilerinize uygun sonuçlar doğurmayabilir. Söz konusu rapor belli bir kişiye veya mali durumları, risk ve getiri tercihleri benzer nitelikteki bir gruba yönelik olarak hazırlanmamıştır. Belirli bir getirin sağlanacağına dair herhangi bir vaat veya taahhütte bulunulmamaktadır. Tüm yorum ve tavsiyeler öngörü, tahmin ve fiyat hedeflerinden oluşmaktadır. Zaman içerisinde piyasa koşullarında meydana gelen değişiklikler nedeniyle söz konusu yorum ve tavsiyelerde değişikliğe gidilebilir. Size uygun olan yatırım araçlarının ve işlemlerin kapsam ve içeriği uygunluk testi neticesinde belirlenir. Uygunluk testi, yatırım kuruluşu tarafından pazarlanan ya da müşteri tarafından talep edilen ürün ya da hizmetin müşteriye uygun olup olmadığının değerlendirilmesi amacıyla, müşterilerin söz konusu ürün veya hizmetin taşıdığı riskleri anlayabilecek bilgi ve tecrübeye sahip olup olmadıklarının tespit edilmesidir. Bu raporda yer alan her türlü bilgi, yorum ve tavsiye uygunluk testi ile tespit edilecek risk grubunuz ve getiri beklentiniz ile uyumlu olmayabilir. Bu nedenle, uygunluk testi neticesinde risk grubunuz tespit edilmeden sadece burada yer alan bilgilere dayanılarak yatırım kararı verilmesi amaç, bilgi ve tecrübeye uygun sonuçlar doğurmayabilir. Bu rapor ve yorumlardaki yazılar, bilgiler ve grafikler, ulaşılabilen ilk kaynaklardan iyi niyetle ve doğruluğu, geçerliliği, etkinliği velhasıl her ne şekilde, suret ve nam altında olursa olsun herhangi bir karara dayanak oluşturması hususunda herhangi bir teminat, garanti oluşturmadan, yalnızca bilgi edinilmesi amacıyla derlenmiştir. Bu nedenle, iş bu raporlardaki yorumlardan; eksik bilgi ve/veya güncellenme gibi konularda ortaya çıkabilecek zararlardan Halk Yatırım Menkul Değerler A.Ş. ve çalışanları sorumlu değildir. Genel anlamda bilgi vermek amacıyla genel yatırım tavsiyesi niteliğinde hazırlanmış olan iş bu rapor ve yorumlar, kapsamlı bilgiler, tavsiyeler hiçbir şekilde ve surette Halk Yatırım Menkul Değerler A.Ş.'nin herhangi bir taahhüdünü içermediğinden, bu bilgilere istinaden her türlü özel ve/veya tüzel kişiler tarafından alınacak kararlar, varılacak sonuçlar, gerçekleştirilecek işlemler ve oluşabilecek her türlü riskler bizatihi bu kişilere ait ve raci olacaktır. Bu nedenle, işbu rapor, yorum ve tavsiyelerde yer alan bilgilere dayanılarak özel ve/veya tüzel kişiler tarafından alınacak kararlar, varılacak sonuçlar, gerçekleştirilecek işlemler nedeniyle oluşabilecek her türlü maddi ve manevi zarar, kar mahrumiyeti, her ne nam altında olursa olsun ilgililer veya 3. kişilerin uğrayabileceği doğrudan ve/veya dolayısıyla oluşacak zarar ve ziyandan hiçbir şekilde ve surette Halk Yatırım Menkul Değerler A.Ş. ve çalışanları sorumlu olmayacak olup, ilgililer, uğranılan/uğranılacak zararlar nedeniyle hiçbir şekilde ve surette her ne nam altında olursa olsun Halk Yatırım Menkul Değerler A.Ş. ve çalışanlarından herhangi bir tazminat talep etme hakkı bulunmadıklarını bilir ve kabul ederler. Halk Yatırım Menkul Değerler A.Ş. tarafından farklı bölümlerde istihdam edilen kişilerin bu raporda yer alan tavsiyelerle veya görüşlerle hem fikir olmaması mümkündür. Bu rapor, sadece gönderildiği kişilerin kullanımı içindir. Bu raporun tümü veya bir kısmı Halk Yatırım Menkul Değerler A.Ş.'nin yazılı izni olmadan çoğaltılamaz, yayınlanamaz veya üçüncü kişilere gösterilemez, ticari amaçla kullanılamaz.