

PİYASA YORUMU

ARAŞTIRMA

 **HALKYATIRIM**

halkyatirim.com.tr | 444 42 55

Petrol fiyatları ve tahvil faizlerindeki gerilemenin etkisiyle, ABD piyasaları pozitif seyir izledi

Dün piyasalarda neler oldu?

Küresel piyasalarda dün, Orta Doğu'daki jeopolitik gerilimin kısa vadede diplomatik yollarla çözülebileceğine yönelik artan beklentilerin desteğiyle risk iştahı güç kazandı. Özellikle İran ile müzakerelerin yeniden gündeme gelmesi ve ABD Başkanı Trump'ın askeri operasyon seçeneğini birkaç gün ertelemesi piyasalarda tansiyonun geçici olarak düşmesine katkı sağladı. Bu gelişmelerle birlikte petrol fiyatlarında ve tahvil faizlerinde geri çekilme izlenirken, pay piyasalarında alıcılı seyir öne çıktı.

İran ile ABD arasında Pakistan aracılığıyla yeni teklif metinlerinin paylaşılması diplomatik temasların sürdüğüne işaret etti. İran tarafı teklifleri değerlendirdiğini ancak henüz resmi yanıt verilmediğini açıkladı. Suudi Arabistan da Trump yönetiminin müzakerelere zaman tanıma kararını memnuniyetle karşılarken, olası bir anlaşmanın yalnızca bölgesel tansiyonu düşürmekle kalmayıp Hürmüz Boğazı'ndaki denizcilik güvenliğinin yeniden normalleşmesine katkı sağlayabileceğini belirtti. Buna karşın Trump'ın İran'ın askeri kapasitesinin büyük ölçüde ortadan kaldırıldığını savunması ve "anlaşma mı, operasyonun tamamlanması mı" ikilemini gündemde tutması, jeopolitik risklerin tamamen ortadan kalkmadığına işaret ediyor.

Makro veri tarafında MBA mortgage başvuruları ve FOMC toplantı tutanakları takip edildi. 15 Mayıs ile sona eren haftada mortgage başvuruları %2,3 düşüş kaydetti. Fed'in 28-29 Nisan toplantısına ilişkin yayımlanan FOMC tutanakları, enflasyon görünümüne ilişkin endişelerin güçlendiğine işaret etti. Tutanaklarda, Fed üyelerinin büyük bölümünün enflasyonun kalıcı şekilde %2 hedefinin üzerinde seyretmesi halinde ilave politika sıkılaştırmasının uygun hale gelebileceğini değerlendirdiği görüldü. Ayrıca birçok üyenin, politika metnindeki gevşeme eğilimine yönelik yönlendirmelerin çıkarılmasını desteklediği ve bir sonraki adımın faiz artırımı olabileceği mesajının verilmesini istediği dikkat çekti. Özellikle İran kaynaklı enerji fiyatı risklerinin ve Hürmüz Boğazı'na ilişkin gelişmelerin enflasyonist baskıları artırabileceği vurgulandı.

Makro gündemin yanı sıra, teknoloji tarafında NVIDIA'nın beklentilerin üzerinde gelen finansalları piyasalardaki olumlu havayı destekleyebilir. Şirketin 2027 mali yılı ilk çeyrek gelirleri yıllık bazda %85 artışla 81,6 milyar dolara yükselirken, net karı da yıllık %211 artış göstererek 58,3 milyar dolar oldu. Ayrıca şirket 80 milyar dolarlık ek hisse geri alım programı açıkladı. Şirket yönetimi, yapay zeka altyapı yatırımlarındaki büyümenin tarihi ölçekte hızlandığını vurgularken, "ajan tabanlı yapay zeka" dönemine geçildiğine yönelik mesajlar dikkat çekti.

Bu gelişmelerle ABD piyasaları dün alıcılı seyir izledi. Dow Jones endeksi %1,31 artışla 50.009,35, S&P 500 endeksi %1,08 artışla 7.432,97, Nasdaq endeksi %1,54 artışla 26.270,36 puandan günü tamamladı. Tahvil faizleri cephesinde, ABD 2 yıllıkları %4,06, 10 yıllıkları ise %4,59 seviyesine geriledi. Gün içerisinde %5,20 ile 2007'den bu yana en yüksek seviyesini test eden 30 yıllık tahvil faizi de günü %5,12 seviyesinde tamamladı. VIX endeksi ise 18,06'dan 17,44 seviyesine düştü.

Euro Bölgesi'nde enflasyon verisi takip edilirken, Avrupa piyasalarında genel olarak alımlar etkili oldu. Euro Stoxx 50 endeksi %2,09, Almanya'nın DAX endeksi %1,38, İngiltere'nin FTSE 100 endeksi %0,99, Fransa'nın CAC 40 endeksi %1,70 değer kazandı. Euro Bölgesi'nde Nisan ayına ilişkin final enflasyon verileri, öncü verileri teyit etti. Buna göre tüketici fiyatları aylık bazda %1,0, yıllık bazda ise %3,0 artış kaydetti. Çekirdek enflasyon da yıllık %2,2 seviyesinde gerçekleşerek ilk açıklanan verilerle uyumlu gerçekleşti.

Bugün ne bekliyoruz?

Bu sabah Asya piyasalarında pozitif seyir öne çıkıyor. Orta Doğu'daki çatışmanın kısa vadede diplomatik yollarla çözülebileceğine yönelik artan beklentiler ve petrol fiyatlarında görülen geri çekilme, küresel risk iştahını destekliyor. ABD Başkanı Trump'ın İran ile müzakerelerde "son aşamaya" geldiğini ifade etmesi, jeopolitik tansiyonun düşebileceğine yönelik beklentileri güçlendirdi. Buna karşın, son dönemde Trump yönetiminin İran limanlarına yönelik sert adımları ve Hürmüz Boğazı'na ilişkin gelişmeler nedeniyle petrol fiyatlarında yaşanan yüksek oynaklık piyasaların gündemindeki yerini koruyor.

Japonya tarafında Nikkei 225 endeksi %3,5'in üzerinde yükseliş kaydederken, açıklanan güçlü dış ticaret verileri risk iştahını destekledi. Nisan ayında ihracat yıllık bazda %14,8 artarak beklentilerin üzerinde gerçekleşirken, özellikle yarı iletken sevkiyatlarındaki güçlü görünüm dikkat çekti. İthalat da yıllık %9,7 artışla piyasa beklentisini aşarken, dış ticaret fazlası Mart ayına kıyasla geriledi. Ülkede Mayıs ayında imalat PMI 55,1'den 54,5'e, hizmet PMI ise 51,0'dan 50,0'a geriledi. Teknoloji hisseleri tarafında SoftBank Group hisseleri, NVIDIA finansallarının ardından yapay zeka temasına yönelik iyimserliğin güçlenmesiyle yaklaşık %20 yükseldi. Güçlü bilanço sonuçları ve yapay zeka altyapı yatırımlarına ilişkin olumlu beklentiler Asya teknoloji hisselerine alım getirdi.

Güney Kore piyasalarında da güçlü yükselişler izleniyor. KOSPI endeksi %7'nin üzerinde değer kazanırken, teknoloji ağırlıklı Kosdaq endeksi de %5 yükseldi. Samsung Electronics hisseleri, ücret görüşmelerinde ilerleme sağlanmasıyla olası grevin önlenmesinin ardından %6'nın üzerinde prim yaptı. SK Hynix hisselerinde ise yapay zeka ve yarı iletken temasının desteğiyle çift haneli yükseliş görüldü. Öte yandan Güney Kore hükümeti, sermaye piyasalarını desteklemeye yönelik reform adımları kapsamında 6 Temmuz itibarıyla dolar-won spot işlemlerinin 24 saat kesintisiz gerçekleştirilebileceğini açıkladı. Söz konusu adımın yabancı yatırımcı erişimini artırarak piyasa derinliğini desteklemesi bekleniyor.

Bölgenin diğer endekslerine baktığımızda; Shanghai %0,05, Hang Seng %0,02 ve Nifty 50 endeksi %0,54 ile alıcılı seyir izliyor. ABD vadeli cephesinde sınırlı satıcılı seyir görülüyor. ABD'de bugün haftalık işsizlik başvuruları, S&P Global PMI verileri, konut ve ekonomik aktiviteye ilişkin veriler takip edilecek. Mayıs ayında imalat PMI'nin 54,5'ten 53,8'e gerilemesi, hizmet PMI'nin 51,0'dan 51,2'ye yükselmesi bekleniyor. Euro Bölgesi'nde PMI ve tüketici güven endeksi verileri takip edilecek. Mayıs ayında imalat PMI'nin 52,2'den 51,8'e gerilemesi, hizmet PMI'nin 47,6'dan 47,8'e yükselmesi bekleniyor.

Gelecek gündemde neler var?

ABD'de yarın Michigan Üniversitesi tüketici beklenti anketi ve Kansas City Fed hizmet aktivitesi takip edilecek. Tüketici beklenti anketi kapsamında açıklanacak verilerin, öncü verilerle paralel bir görünüm sergilemesi bekleniyor. Japonya'da enflasyon verisi takip edilecek. Ulusal TÜFE'nin Nisan'da yıllık bazda %1,5'ten %1,6'ya yükselmesi öngörülüyor.

ABD Piyasaları

Değişimler	Kapanış	Günlük değ.	Haftalık değ.	Aylık değ.	Yıllık değ
Dow Jones	50,009.3	▲ 1.31%	▲ 0.98%	▲ 3.78%	▲ 17.55%
Nasdaq	26,270.4	▲ 1.54%	▲ 0.17%	▲ 15.11%	▲ 36.04%
S&P 500 Vadeli*	7,454.3	▲ 0.28%	▲ 0.49%	▲ 8.65%	▲ 25.53%

Avrupa Piyasaları

Değişimler	Kapanış	Günlük değ.	Haftalık değ.	Aylık değ.	Yıllık değ
Dax	24,737.2	▲ 1.38%	▲ 3.28%	▲ 3.91%	▲ 24.25%
FTSE 100	10,432.3	▲ 0.99%	▲ 2.32%	▼ -1.61%	▲ 27.64%
MSCI Europe	2,735.9	▲ 1.64%	▲ 2.07%	▲ 0.62%	▲ 36.60%

Asya Piyasaları ve Asya GOÜ Piyasaları

Değişimler	Kapanış	Günlük değ.	Haftalık değ.	Aylık değ.	Yıllık değ
Shanghai Bileşik*	4,160.0	▼ -0.05%	▲ 0.60%	▲ 4.89%	▲ 24.12%
Kospi	7,799.9	▲ 8.20%	▲ 4.09%	▲ 34.99%	▲ 225.06%
Hong Kong*	25,633.5	▼ -0.07%	▼ -1.27%	▼ -0.46%	▲ 27.78%
S&P BSE Sensex - Hindistan	75,568.5	▲ 0.33%	▲ 0.44%	▼ -1.39%	▼ -3.29%
IDX Composite - Endonezya	6,144.4	▼ -2.76%	▼ -8.61%	▼ -15.92%	▼ -13.21%
TAIEX - Tayvan	41,521.0	▲ 3.75%	▲ 0.85%	▲ 19.10%	▲ 80.25%
MSCI GOU Asya	923.5	▼ -0.42%	▼ -2.34%	▲ 10.01%	▲ 54.70%

Diğer Gelişmekte Olan Ülke Piyasaları

Değişimler	Kapanış	Günlük değ.	Haftalık değ.	Aylık değ.	Yıllık değ
BIST 100 - Türkiye	14,012.0	▼ -0.12%	▼ -2.47%	▲ 2.36%	▲ 42.54%
WIG - Polonya	133,684.9	▲ 1.49%	▲ 1.76%	▲ 3.14%	▲ 67.99%
Prag SE - Prag	2,564.0	▲ 0.46%	▲ 1.11%	▼ -1.61%	▲ 45.67%
S&P/BMV IPC - Meksika	68,893.9	▲ 0.49%	▲ 1.35%	▼ -2.02%	▲ 39.14%
Merval - Arjantin	2,788,517	▲ 0.50%	▲ 2.98%	▼ -7.04%	▲ 10.06%
Tel Aviv 35 - İsrail	4,393.2	▲ 1.94%	▲ 0.21%	▲ 0.75%	▲ 83.43%
Tedavul All - Suudi Arabistan	10,985.6	▲ 0.03%	▼ -0.09%	▼ -3.15%	▼ -8.73%
FTSE/JSE All - Endonezya	114,634.1	▲ 0.86%	▲ 0.08%	▼ -3.02%	▲ 36.31%
DFM General - Birleşik Arap Emirlikleri	5,626.9	▼ -0.62%	▼ -1.43%	▼ -1.17%	▲ 9.08%

*Haftalık değişim, önceki haftanın son işlem günü; aylık değişim, önceki ayın son işlem günü; yıllık değişim ise yılın son işlem gününe göre değişimi ifade eder.

Küresel risk iştahındaki artışın etkisiyle endeks güne pozitif başlangıç yapabilir

Dün piyasalarda neler oldu?

BİST 100 endeksi güne %0,15 azalışla 14.009,02 puandan başlangıç yaptı. Açılışın ardından tepki denemeleri olsa da gün içerisinde satış baskısı devam etti. Gün içi en düşük seviye olan 13.856,12 puanın test edilmesinin ardından tepki alımlarını takip ettik. Böylelikle endeks günü %0,12 düşüşle 14.012,01 puandan tamamladı. Bankacılık endeksi %1,11 değer kaybederken, sanayi endeksi yatay seyretti. Günlük işlem hacmi 165,6 milyar TL seviyesinde gerçekleşti.

Yurt içinde dün konut fiyat endeksi açıklandı. Konut fiyatları Nisan'da aylık %1,8 artışla yıllık bazda %26,6 seviyesinde gerçekleşti.

Bugün ne bekliyoruz?

Küresel risk iştahındaki artışın etkisiyle endeksin güne pozitif başlangıç yapabileceğini tahmin ediyoruz.

Yurt içinde bugün öne çıkan bir veri bulunmuyor.

Gelecek gündemde neler var?

Yarın ticaret istatistikleri, reel sektör güven endeksi ve kapasite kullanım oranı takip edilecek. Hatırlanacağı üzere ticaret açığı Mart'ta 11,2 mlr dolar seviyesinde gerçekleşmişti.

BIST Verileri			
Endeksler	BIST 100	BIST Banka	BIST Sınai
Kapanış	14,012.0	16,358.8	18,406.8
Günlük Değ.	▼ -0.12%	▼ -1.11%	▲ 0.05%
Haftalık Değ.	▼ -2.47%	▼ -1.84%	▼ -2.39%
Yıllık Değ.	▲ 42.54%	▲ 12.40%	▲ 41.00%
Hacim (milyar TL)	165.5	31.9	87.3
Günlük Değ.	▲ 3.90%	▲ 11.78%	▼ -7.17%
3 Aylık Ortalama Hacim (milyar TL)	179.4	32.7	90.3
Günlük Değ. - 3 Aylık Ort.	▼ -7.74%	▼ -2.50%	▼ -3.35%

*Haftalık değişim, önceki haftanın son işlem günü; yıllık değişim ise yılın son işlem gününe göre değişimi ifade eder.

Türkiye Kapanışının Ardından Piyasalar			
	Türkiye Kapanışı	Türkiye Açılışı Öncesi	Değişim
\$/TL	45.5936	45.6056	▲ 0.03%
€/€	1.1615	1.1618	▲ 0.03%
\$/¥	158.89	159.03	▲ 0.09%
Altın	4,523.8	4,524.53	▲ 0.02%

*Türkiye Açılışı Öncesi için belirtilen rakamlar, bir önceki günün kapanış verileridir.

Türkiye - Ülke Risk Primleri (CDS)					
Değişimler	20/05/26	Günlük değ.	Haftalık değ.	Aylık değ.	Yıllık değ.
Türkiye 2 Yıllık	135.4	● -5.84%	● 6.01%	● 4.7%	● -51.8%
Türkiye 5 Yıllık	241.4	● -3.38%	● 2.92%	● 2.7%	● -29.7%
Türkiye 10 Yıllık	345.6	● -0.38%	● -1.52%	● -3.3%	● 23.0%

Tahvil ve Döviz Piyasaları

Küresel piyasalarda, Euro Bölgesinde Nisan ayına ait nihai enflasyon %3 artarak beklentilere paralel açıklandı. Veri gündeminin zayıf olduğu günde tahvil piyasalarında alıcılı seyir izlendi. Gün içinde ABD 10 yıllık gösterge tahvil faizi 5 bp azalışla %4,60, Almanya 10 yıllık gösterge tahvil faizi 8 bp azalışla %3,11 seviyesinden işlem gördü.

Türkiye'nin 5 yıllık Dolar cinsi CDS risk primi 4 bp azalışla 245 bp seviyesine gerilerken, Kasım 2036 vadeli 10 yıllık Eurobond faizi %7,38 seviyesinden işlem gördü.

Döviz tarafında, majör para birimlerinin çoğunluğu ABD Dolar'ı karşısında değer kazandı. Dolar Endeksi 99,205 seviyesine gerilerken, Euro / Dolar paritesi 1,1618 seviyesine yükseldi. Dolar / TL spot kuru ise 45,59 seviyesinden işlem gördü.

Yurt içi tarafta, TL tahvillerde satıcılı seyir izlendi. 2 yıllık gösterge tahvilin bileşik faizi 13 bp artışla %43,63 seviyesine, 10 yıllık gösterge tahvilin faizi 10 bp artışla %35,75 seviyesine yükseldi. BİST Kesin Alım Satım Pazarında işlem hacmi 26,2 milyar TL'ye geriledi.

10 Yıllık Tahvil Faizleri (\$ / € / £ / ¥)

Ülkeler	Son Getiri (%)	Net Değişim		
		Günlük	Haftalık	Ybb
Türkiye	7,38	0,00	0,00	0,72
ABD	4,62	-0,05	0,02	0,43
İngiltere	5,01	-0,12	-0,17	0,47
Almanya	3,11	-0,08	-0,04	0,21
Fransa	3,88	-0,09	-0,08	0,27
İspanya	3,54	-0,09	-0,07	0,20
İtalya	3,85	-0,12	-0,11	0,28

Gelişmekte Olan Ülke Para Birimleri

	Son Fiyat	Değişim (%)		
		Günlük	Haftalık	Ybb
Türk Lirası	45,59	0,03	0,21	6,14
G. Afrika Randı	16,51	-1,10	-1,04	-0,32
Rus Rublesi	71,50	0,43	-1,85	-9,20
Meksika Pesosu	17,34	-0,39	0,03	-3,74
Kore Wonu	1.500	-0,50	0,14	4,12
Hindistan Rupee	96,82	0,30	0,90	7,76
Endonezya Rupiah	17.600	-0,54	0,80	5,58
Macar Forinti	309,95	-0,49	-0,34	-5,25
Brezilya Reali	5,02	-0,52	-0,67	-8,31

TL Piyasa Faiz Oranları

	(%)
Politika Faizi (Haftalık Borç verme)	37,00
Gecelik Borç Al. /Borç Ver. Faizi	35,50 / 40
TCMB Ağır. Ort. Fon.	39,50
TLREF	39,98
TCMB Toplantı Tarihi	11 Haziran 2026

Yurt İçi Haberler

TCMB ekonomistleri tarafından hazırlanan "Ramazan ve Gıda Fiyatları: Mikro Verilerden Yeni Kanıtlar" başlıklı çalışma, Ramazan ayının gıda enflasyonu üzerinde öncü, eş anlamlı ve gecikmeli bir yukarı yönlü baskı oluşturduğunu saptadı. Rapora göre, bu dönemde yaşanan fiyat artışları sadece geçici bir mevsimsel dalgalanma değil, gıda fiyatları için öngörülebilir bir "dönemsel risk unsuru" olarak öne çıkıyor. Araştırmanın en çarpıcı bulgularından biri, fiyat artışlarının işlenmemiş gıda (et, sebze, meyve vb.) grubunda yoğunlaşması. Bunun temel nedeni ise taze ürünlerin kısa raf ömrü, arz esnekliğinin düşük olması ve talep artışlarının fiyatlara daha hızlı yansımaları olarak gösteriliyor. Mikro düzeydeki verilere göre, işlenmemiş gıda fiyatları Ramazan öncesi hazırlık döneminde ortalama yüzde 2,5 artış gösterirken, Ramazan ayı boyunca hızlanarak ortalama yüzde 5,9 artış gösteriyor. İşlenmiş gıdalarda (peynir, şekerli ürünler vb.) ise perakendecilerin yoğun promosyon faaliyetleri ve rekabet nedeniyle fiyat artışlarının daha sınırlı, hatta bazen hafif negatif olduğu gözlemleniyor. Ürün bazlı bakıldığında, Ramazan ayının etkisini en çok hissettirdiği kalemler arasında dana eti de var. Ramazan öncesi, sırası ve sonrasında istatistiksel olarak dana eti fiyatları anlamlı ve güçlü bir artış sergiliyor. Bir başka artış ise tavuk etinde görülüyor. Ramazan boyunca tavuk etinde de keskin bir fiyat sıçraması yaşanıyor. Taze sebzeler ise özellikle Ramazan sonrasında ivme kazanarak en yüksek fiyat artış oranlarına ulaşıyor.

Türkiye'de güneş ve rüzgar enerjisinden üretilen elektrik, Nisanda ilk kez kömürden üretilen elektriği geride bıraktı. Yenilenebilir enerji kaynaklarının elektrik üretimindeki ağırlığı artarken nisanda toplam üretimde yenilenebilir enerjinin payı yüzde 71'e ulaşarak son yılların en yüksek seviyesine çıktı. AA'nın Enerji Piyasaları İşletme AŞ (EPİAŞ) verilerinden derlediği bilgilere göre, Nisan'da rüzgar enerjisinin toplam elektrik üretimindeki payı yüzde 9,7, güneş enerjisinin payı ise yüzde 13,1 olarak hesaplandı. Böylece iki kaynağın toplam payı yüzde 22,8'e ulaşarak Türkiye tarihinde ilk kez kömür santrallerinin toplam üretimdeki payını geçti. Aynı dönemde kömürün toplam elektrik üretimindeki payı yüzde 21 seviyesinde gerçekleşti.

Hazine ve Maliye Bakanlığı, 30 Nisan itibarıyla merkezi yönetim brüt borç stoku verilerini açıkladı. Buna göre, merkezi yönetim brüt borç stoku, nisan sonu itibarıyla 14 trilyon 765,3 milyar lira oldu. Borç stokunun 7 trilyon 38 milyar liralık kısmı Türk lirası, 7 trilyon 727,3 milyar liralık kısmı ise döviz cinsi borçlardan oluştu.

Hazine ve Maliye Bakanlığı, 30 Nisan itibarıyla Hazine alacaklarına ilişkin verileri açıkladı. Buna göre, Hazine alacakları, nisan sonu itibarıyla 253,2 milyar lira oldu. Alacak stoku içindeki en yüksek payı 217,9 milyar lirayla Türkiye Varlık Fonu oluşturdu. Söz konusu tarihe kadar Hazine alacaklarından 1,4 milyar lira tahsil edildi.

Yurt Dışı Haberler

Belçika Merkez Bankası Başkanı, Bloomberg televizyonuna verdiği demeçte, çatışmanın AMB'yi enflasyon sorununun başlangıcına getirdiğini söyledi. AMB yetkilisi, bu yıl faiz oranlarında çeyrek puanlık üç artış beklentisini "makul" olarak nitelendirdi. Frankfurt'ta yaptığı açıklamada Wunsch, "Eğer çatışma Haziran ayına kadar çözülmezse, faiz artırımını olasılığı oldukça yüksek diye düşünüyorum. Bir noktada tepki vermek zorunda kalacağız çünkü enflasyon zaten yüzde 3 seviyesinde" dedi. Yetkililer, savaşın tetiklediği fiyat baskılarının, ekonomik genişlemeye de engel teşkil etmesine rağmen, daha yüksek faiz oranlarını gerektirip gerektirmediğine karar vermeye çalışıyor. Analistler ve yatırımcılar önümüzdeki ay bir hamle olacağına dair beklenti içinse, birçok politika yapıcı henüz kararını vermiş görünmüyor. Yüksek enflasyon ve durgun ekonominin yanı sıra, AMB, ABD'nin İran ile görüşmelerinde ilerleme kaydedilememesi ve hâlâ yüksek olan enerji fiyatları konusundaki endişelerin tetiklediği tahvil satışlarını da dikkate almak zorunda.

Devrim Muhafızları Ordusu Deniz Kuvvetleri Komutanlığı, ABD merkezli X şirketinin sosyal medya platformundan yaptığı paylaşımında, Hürmüz Boğazı'ndan geçişlerle ilgili bilgi verdi. Son 24 saatte, petrol tankeri, konteyner ve ticari gemiler olmak üzere 26 geminin İran silahlı kuvvetlerinin izini ve koordinasyonunda Hürmüz Boğazı'ndan geçiş yaptığı belirtildi. İran devlet televizyonu da 5 süper tankerin Hürmüz Boğazı'ndan geçiş yapmak için İran ordusundan izin aldığını duyurmuştu.

SpaceX, halka arz sürecini başlatmak amacıyla ABD Menkul Kıymetler ve Borsa Komisyonu'na (SEC) başvuruda bulundu. Elon Musk'ın CEO'su olduğu uzay ve havacılık şirketi tarafından SEC'e sunulan belgede, şirket hisselerinin Nasdaq borsasında "SPCX" koduyla işlem görmesinin planlandığı belirtildi. Belgelerde, şirketin iki farklı hisse yapısına sahip olacağı ifade edildi. Buna göre, halka açık olacak "A grubu" hisseler hisse başına 1 oy hakkı sağlayacak. Elon Musk'ın elinde tutacağı "B grubu" hisseler ise hisse başına 10 oy hakkı verecek. Bu yapı sayesinde Musk'ın halka arz sonrasında da şirket üzerindeki kontrolünü sürdürmesi bekleniyor. Halka arz sürecine liderlik eden ve aracılık eden finans kuruluşları arasında Goldman Sachs, Morgan Stanley, Bank of America Securities, Citigroup ve JPMorgan gibi büyük yatırım bankaları yer aldı.

ChatGPT'nin kurucusu **OpenAI** önümüzdeki günlerde halka arz başvurusu yapmak üzere yatırım bankalarıyla çalışmalar yürütüyor. Wall Street Journal'a (WSJ) konuşan konuya yakın kaynaklara göre, Goldman Sachs ve Morgan Stanley gibi finans kuruluşlarında görev yapan bankacılar, yapay zeka şirketine düzenleyicilere gizli şekilde sunulması planlanan taslak halka arz izahnamesi konusunda destek veriyor. Bazı kaynaklar, şirketin başvurusunu kısa süre içinde, hatta Cuma gününe kadar yapabileceğini belirtti. Kaynaklar Sam Altman liderliğindeki OpenAI'nin hedefinin Eylül ayı gibi erken bir dönemde halka arz sürecini tamamlamak olduğunu, ancak planların henüz netleşmediğini ve değişiklik gösterebileceğini de belirtti.

Şirket Haberleri

CW Enerji (CWENE, Sınırlı Pozitif): Şirket, daha önce kamuya duyurulan CW Plus Bayi – Kahramanmaraş ve CW Plus Bayi – Gaziantep bayiliklerinin açılışlarının tamamlandığını ve faaliyetlerine başladığını açıkladı. Bayiliklerin, CW Kurumsal Hizmetler ve Pazarlama A.Ş.'nin belirli ürün gruplarına yönelik satış, pazarlama ve satış sonrası destek hizmetlerini "CW Plus Bayisi" olarak yürüteceği belirtildi.

Hisse Verileri		Piyasa Çarpanları	
Hisse Kodu	CWENE	F/K	15,4
Cari Fiyat (TL)	36,90	FD/FAVÖK	13,8
52H En Yüksek (TL)	41,30	FD/Satışlar	2,8
52H En Düşük (TL)	12,34	PD/DD	2,5
Piyasa Değeri (mn TL)	39.788,9	Relatif Performans	
Piyasa Değeri (mn USD)	875,5	S1H	0,3%
Halka Açıklık Oranı (%)	36%	S1A	9,7%
Endeks Payı (BIST100)	0,3%	S3A	15,5%
Temettü Verimi	0,0%	S1Y	96,5%
3A Hacim (mn TL)	1.068,9	YB	7,2%

Mia Teknoloji (MIATK, Sınırlı Negatif): Şirket, 20.05.2026 tarihinde ortalama 47,24 TL fiyattan 500 bin adet pay satış işlemi gerçekleştirdiğini açıkladı. İşlem sonrasında, 17.12.2025 tarihli pay geri alım programı kapsamında edinilen MIA Teknoloji paylarının toplamının 3 milyon adede gerilediği ve şirket sermayesindeki payının %0,6073 olduğu belirtildi.

Hisse Verileri		Piyasa Çarpanları	
Hisse Kodu	MIATK	F/K	---
Cari Fiyat (TL)	46,86	FD/FAVÖK	21,4
52H En Yüksek (TL)	51,55	FD/Satışlar	9,8
52H En Düşük (TL)	26,78	PD/DD	4,1
Piyasa Değeri (mn TL)	23.148,8	Relatif Performans	
Piyasa Değeri (mn USD)	509,4	S1H	7,2%
Halka Açıklık Oranı (%)	57%	S1A	17,5%
Endeks Payı (BIST100)	0,3%	S3A	20,2%
Temettü Verimi	0,0%	S1Y	-6,0%
3A Hacim (mn TL)	1.135,0	YB	-5,6%

Skor Kart: Şirketler ile ilgili Skor Kart'lara [buradan](#) ulaşabilirsiniz. Hisse senedine ilişkin güncel piyasa verilerinin yanı sıra, şirketin son 16 çeyreğine ilişkin önemli rasyo ve finansal verilerinin sunulduğu bir data setidir. Skor Kart ile bilanço dönemlerini takip edebilir, şirket bilançoları dahil tüm finansal verilere ulaşabilir ve güvenli yatırımın avantajlarından faydalanabilirsiniz.

Şirket Haberleri

VBT Yazılım (VBTYZ, Sınırlı Pozitif): Şirket, 06.05.2026 tarihinde kamuya duyurulan "Anasistem Donanım Satın Alım, Bakım ve Destek" sözleşmesi kapsamında yürütülen tedarik, kurulum ve devreye alma süreçlerinin tamamlandığını açıkladı. İlgili sistemlerin müşteri ortamında canlı kullanıma alındığı ve projenin planlanan kapsam ve takvim doğrultusunda başarıyla devreye alındığı belirtildi.

Hisse Verileri		Piyasa Çarpanları	
Hisse Kodu	VBTYZ	F/K	22,8
Cari Fiyat (TL)	25,30	FD/FAVÖK	5,6
52H En Yüksek (TL)	29,10	FD/Satışlar	1,3
52H En Düşük (TL)	15,02	PD/DD	2,8
Piyasa Değeri (mn TL)	2.960,1	Relatif Performans	
Piyasa Değeri (mn USD)	65,1	S1H	15,0%
Halka Açıklık Oranı (%)	44%	S1A	17,7%
Endeks Payı (BIST100)	0,0%	S3A	11,1%
Temettü Verimi	0,0%	S1Y	-14,4%
3A Hacim (mn TL)	76,7	YB	24,9%

Enerya Enerji (ENERY, Nötr): Şirket tarafından 20.05.2026 tarihinde Borsa İstanbul A.Ş. nezdinde pay başına 8,71 TL fiyattan toplam 100.000 adet pay geri alındı. Böylelikle şirketin sahip olduğu ENERY payları toplamı 351.311.346 adede ulaştı (Şirket sermayesine oranı %3,9035).

Hisse Verileri		Piyasa Çarpanları	
Hisse Kodu	ENERY	F/K	15,8
Cari Fiyat (TL)	8,71	FD/FAVÖK	10,6
52H En Yüksek (TL)	11,93	FD/Satışlar	2,1
52H En Düşük (TL)	4,82	PD/DD	1,3
Piyasa Değeri (mn TL)	78.390,0	Relatif Performans	
Piyasa Değeri (mn USD)	1.724,8	S1H	3,4%
Halka Açıklık Oranı (%)	22%	S1A	-2,5%
Endeks Payı (BIST100)	0,4%	S3A	-13,5%
Temettü Verimi	0,0%	S1Y	26,8%
3A Hacim (mn TL)	343,7	YB	-33,6%

Skor Kart: Şirketler ile ilgili Skor Kart'lara [buradan](#) ulaşabilirsiniz. Hisse senedine ilişkin güncel piyasa verilerinin yanı sıra, şirketin son 16 çeyreğine ilişkin önemli rasyo ve finansal verilerinin sunulduğu bir data setidir. Skor Kart ile bilanço dönemlerini takip edebilir, şirket bilançoları dahil tüm finansal verilere ulaşabilir ve güvenli yatırımın avantajlarından faydalanabilirsiniz.

ÇOK DİJİTAL, ÇOK KOLAY!

YENİ NESİL MOBİL UYGULAMA

HALK YATIRIM TRADER 4.0



 HALKYATIRIM

Çarpanlar Bazında BIST

BIST 100 F/K (Cari)

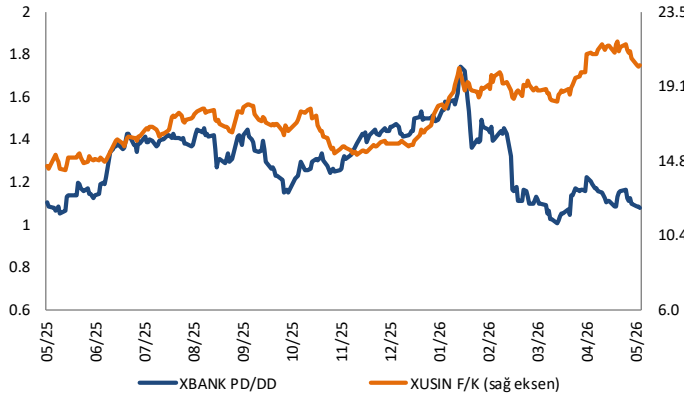


BIST100 F/K Çarpanı (Cari)

	Son 3 Ay	Son 1 Yıl
Kapanış		13.31x
Minimum	11.56x	8.66x
Maksimum	13.72x	13.72x
Ortalama	12.45x	11.19x
Minimuma Uzaklık	1.75x	4.65x
Maksimuma Uzaklık	-0.41x	-0.41x
Performans	-8.9%	30.3%

Mevcut durumda, son üç aylık ortalama çarpan seviyesine %6; son bir yıllık ortalama çarpan seviyesine %15.9 yakınız.

XBANK PD/DD (Cari) / XUSIN F/K (Cari)



XBANK PD/DD Çarpanı (Cari)

	Son 3 Ay	Son 1 Yıl
Kapanış		1.08x
Minimum	1.01x	1.01x
Maksimum	1.45x	1.74x
Ortalama	1.15x	1.30x
Minimuma Uzaklık	0.07x	0.07x
Maksimuma Uzaklık	-0.37x	-0.67x
Performans	-25.1%	-0.8%

Mevcut durumda, son üç aylık ortalama çarpan seviyesine %7; son bir yıllık ortalama çarpan seviyesine %21.2 yakınız.

XUSIN F/K (Cari)



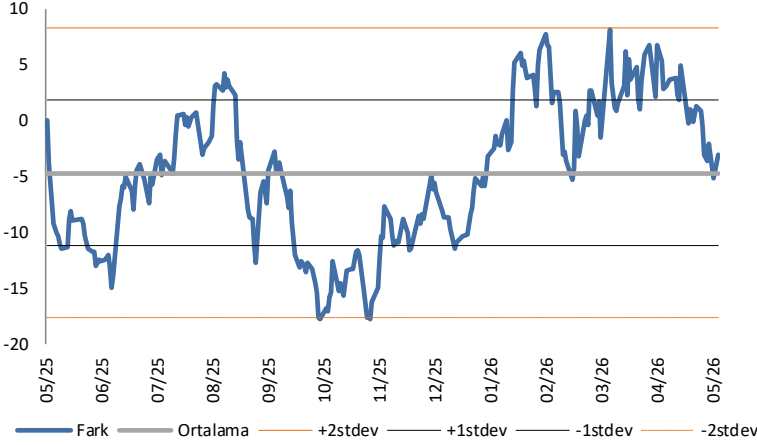
XUSIN F/K Çarpanı (Cari)

	Son 3 Ay	Son 1 Yıl
Kapanış		20.38x
Minimum	18.22x	14.19x
Maksimum	21.81x	21.81x
Ortalama	19.87x	17.42x
Minimuma Uzaklık	2.16x	6.19x
Maksimuma Uzaklık	-1.43x	-1.43x
Performans	14.2%	49.8%

Mevcut durumda, son üç aylık ortalama çarpan seviyesine %2; son bir yıllık ortalama çarpan seviyesine %14.5 yakınız.

BIST vs MSCI GOÜ Piyasa Göstergeleri

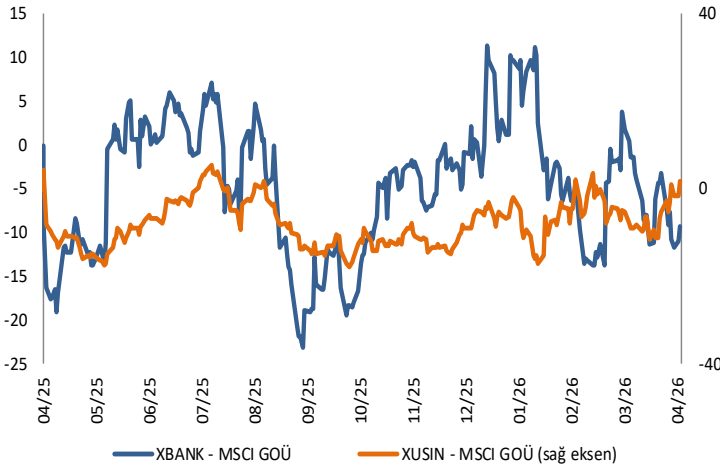
BIST100 - MSCI GOÜ

BIST 100 - MSCI GOÜ Endeksi Farkı
(Normalize Edilmiş)

	Son 3 Ay	Son 1 Yıl
Kapanış		-3.03
Minimum	-5.3	-17.8
Maksimum	8.1	8.1
Ortalama	1.4	-4.7
Minimuma Uzaklık	2.3	14.7
Maksimuma Uzaklık	-11.1	-11.1
Performans	4.6%	40.6%

Mevcut durumda, son üç aylık ortalama seviyeye 4.4 puan; son bir yıllık ortalama seviyeye 1.7 puan yakınız.

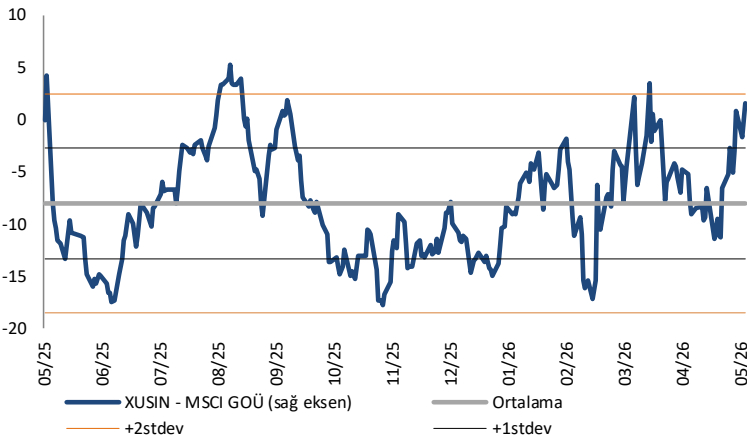
XBANK - MSCI GOÜ / XUSIN - MSCI GOÜ

XBANK - MSCI GOÜ Bankacılık Endeksi Farkı
(Normalize Edilmiş)

	Son 3 Ay	Son 1 Yıl
Kapanış		-9.3
Minimum	-13.8	-23.1
Maksimum	11.2	11.3
Ortalama	-4.7	-4.7
Minimuma Uzaklık	4.5	13.9
Maksimuma Uzaklık	-20.5	-20.6
Performans	-1.0%	25.2%

Mevcut durumda, son üç aylık ortalama seviyeye 4.5 puan; son bir yıllık ortalama seviyeye 4.5 puan yakınız.

XUSIN - MSCI GOÜ Sanayi Endeksi

XUSIN - MSCI GOÜ Sanayi Endeksi Farkı
(Normalize Edilmiş)

	Son 3 Ay	Son 1 Yıl
Kapanış		1.6
Minimum	-17.2	-17.8
Maksimum	3.4	5.3
Ortalama	-6.3	-8.0
Minimuma Uzaklık	18.8	19.4
Maksimuma Uzaklık	-1.8	-3.7
Performans	-0.1%	39.2%

Mevcut durumda, son bir yıllık ortalama seviyeye 9.6 puan uzağız.

Haftalık Veri Takvimi						
Tarih	Ölke	Açıklanacak Veri	Dönemi	Beklenti	Önceki	
18 Mayıs	Çin	Perakende Satışlar (Yıllık)	Nisan	2,0%	1,7%	
18 Mayıs	Çin	Perakende Satışlar (Yıllık, Yılbaşından bu yana)	Nisan	-	2,4%	
18 Mayıs	Çin	Sanayi Üretimi (Yıllık)	Nisan	6,0%	5,7%	
18 Mayıs	Çin	Sanayi Üretimi (Yıllık, Yılbaşından bu yana)	Nisan	-	6,1%	
18 Mayıs	Çin	Sabit Varlık Yatırımları (Yılbaşından bu yana, Yıllık)	Nisan	1,7%	1,7%	
18 Mayıs	Türkiye	Tüketici Güveni	Mayıs	-	85,5	
18 Mayıs	Türkiye	İşsizlik Oranı	Nisan	-	8,1%	
19 Mayıs	Japonya	GSYH (Çeyreklik, Öncü)	1Ç	0,4%	0,3%	
19 Mayıs	Japonya	GSYH (Yıllıklandırılmış çeyreklik, Öncü)	1Ç	1,7%	1,3%	
19 Mayıs	Japonya	GSYH Deflatörü (Yıllık, Öncü)	1Ç	3,1%	3,4%	
19 Mayıs	Japonya	Sanayi Üretimi (Aylık, Final)	Mart	-	-0,5%	
19 Mayıs	Japonya	Sanayi Üretimi (Yıllık, Final)	Mart	-	2,3%	
19 Mayıs	Japonya	Kapasite Kullanım Oranı	Mart	-	-0,1%	
19 Mayıs	Japonya	Tertiary Endüstri Endeksi	Mart	-0,4%	-0,4%	
19 Mayıs	Euro Bölgesi	Ticaret Dengesi (Milyar Euro)	Mart	-	7,0	
19 Mayıs	ABD	NY Fed Hizmetler İş Aktivitesi	Mayıs	-	-14,0	
19 Mayıs	ABD	NAHB Konut Piyasası Endeksi	Mayıs	34	34	
19 Mayıs	Euro Bölgesi	AMB Üyesi Lane'in Konuşması	Mayıs	-	-	
19 Mayıs	ABD	ADP Haftalık İstihdam Değişimi	2 Mayıs	-	33.000	
19 Mayıs	ABD	Askıda Konut Satışları (Aylık)	Nisan	1,6%	1,5%	
19 Mayıs	ABD	Askıda Konut Satışları (Yıllık)	Nisan	-	1,8%	
20 Mayıs	ABD	Fed Üyesi Paulson'un Konuşması	Mayıs	-	-	
20 Mayıs	Çin	1 Yıllık Faiz Oranları	20 Mayıs	3,0%	3,0%	
20 Mayıs	Çin	5 Yıllık Faiz Oranları	20 Mayıs	3,5%	3,5%	
20 Mayıs	Türkiye	Konut Fiyatları Endeksi (Aylık)	Nisan	-	2,0%	
20 Mayıs	Türkiye	Konut Fiyatları Endeksi (Yıllık)	Nisan	-	26,4%	
20 Mayıs	Euro Bölgesi	TÜFE (Aylık, Final)	Nisan	1,0%	1,0%	
20 Mayıs	Euro Bölgesi	TÜFE (Yıllık, Final)	Nisan	3,0%	3,0%	
20 Mayıs	Euro Bölgesi	Çekirdek TÜFE (Yıllık, Final)	Nisan	2,2%	2,2%	
20 Mayıs	ABD	MBA Haftalık Mortgage Başvuruları	15 Mayıs	-	1,7%	
20 Mayıs	ABD	FOMC Toplantı Notları	29 Nisan	-	-	
21 Mayıs	Japonya	Ticaret Dengesi (Milyar Yen)	Nisan	-45,3	643	
21 Mayıs	Japonya	İhracat (Yıllık)	Nisan	9,2%	11,5%	
21 Mayıs	Japonya	İthalat (Yıllık)	Nisan	8,5%	10,9%	
21 Mayıs	Japonya	Çekirdek Makine Siparişleri (Aylık)	Mart	-8,6%	13,6%	
21 Mayıs	Japonya	Çekirdek Makine Siparişleri (Yıllık)	Mart	0,3%	24,7%	
21 Mayıs	Japonya	S&P İmalat PMI (Öncü)	Mayıs	-	55,1	
21 Mayıs	Japonya	S&P Hizmet PMI (Öncü)	Mayıs	-	51,0	
21 Mayıs	Euro Bölgesi	İmalat PMI (Öncü)	Mayıs	51,6	52,2	
21 Mayıs	Euro Bölgesi	Hizmet PMI (Öncü)	Mayıs	47,9	47,6	
21 Mayıs	Euro Bölgesi	AMB Üyesi Villeroy'un Konuşması	Mayıs	-	-	
21 Mayıs	ABD	Haftalık İşsizlik Başvuruları	16 Mayıs	-	211k	
21 Mayıs	ABD	Devam Eden Başvurular	9 Mayıs	-	1782k	
21 Mayıs	ABD	Philadelphia Fed İş Görünümü	Mayıs	15,0	26,7	
21 Mayıs	ABD	Konut Başlangıçları	Nisan	1420k	1502k	
21 Mayıs	ABD	Konut Başlangıçları (Aylık)	Nisan	-5,5%	10,8%	
21 Mayıs	ABD	İnşaat İzinleri	Nisan	1380k	1363k	
21 Mayıs	ABD	İnşaat İzinleri (Aylık)	Nisan	2,7%	-11,4%	
21 Mayıs	Euro Bölgesi	Tüketici Güveni (Öncü)	Mayıs	-19,8	-20,6	
21 Mayıs	ABD	İmalat PMI (Öncü)	Mayıs	53,6	54,5	
21 Mayıs	ABD	Hizmet PMI (Öncü)	Mayıs	51,3	51	
21 Mayıs	ABD	Kansas City Fed İmalat Aktivitesi	Mayıs	-	10	
22 Mayıs	Japonya	Ulusal TÜFE (Yıllık)	Nisan	1,6%	1,5%	
22 Mayıs	Japonya	Çekirdek Ulusal TÜFE (Yıllık)	Nisan	2,2%	2,4%	
22 Mayıs	Euro Bölgesi	AMB Üyesi Lane'in Konuşması	Mayıs	-	-	
22 Mayıs	Türkiye	Ticaret Dengesi (Milyar Dolar)	Nisan	-	-11,2	
22 Mayıs	Türkiye	Reel Sektör Güveni	Mayıs	-	98,6	
22 Mayıs	Türkiye	Reel Sektör Güveni (Mevsimsellikten Arındırılmış)	Mayıs	-	100,6	
22 Mayıs	Türkiye	Kapasite Kullanım Oranı	Mayıs	-	73,8%	
22 Mayıs	Türkiye	Yabancı Turist Girişleri (Yıllık)	Nisan	-	5,0%	
22 Mayıs	Euro Bölgesi	AMB Üyeleri Vujcic, Kazimir ve Muller'in Konuşması	Mayıs	-	-	
22 Mayıs	ABD	Michigan Üniversitesi Tüketici Hissiyatı (Final)	Mayıs	48,2	48,2	
22 Mayıs	ABD	Michigan Üniversitesi Mevcut Koşullar (Final)	Mayıs	-	47,8	
22 Mayıs	ABD	Michigan Üniversitesi Beklentiler (Final)	Mayıs	-	48,5	
22 Mayıs	ABD	Michigan Üniversitesi 1 Yıllık Enflasyon Beklentisi (Final)	Mayıs	-	4,5%	
22 Mayıs	ABD	Michigan Üniversitesi 5 - 10 Yıllık Enflasyon Beklentisi (Final)	Mayıs	-	3,4%	
22 Mayıs	ABD	Kansas City Fed Hizmet Aktivite Endeksi	Mayıs	-	3	

Kaynak: Bloomberg, TCMB, TÜİK, HLY Araştırma, Matris

Halk Yatırım Araştırma



Halkyatirimarastirma@halkyatirim.com.tr



+90 216 285 09 00

Halk Yatırım Araştırma

İlknur TURHAN

Direktör
Gıda Perakendeciliği, Cam, Çimento,
GYO, Mobilya, Giyim, GıdaITurhan@halkyatirim.com.tr
+90 216 547 81 85

Ayşegül BAYRAM

Yönetmen
Strateji, Telekom, Madencilik, Savunma,
Yazılım, Teknoloji, Enerji, Tarım,
Mühendislik - TaahhütABayram@halkyatirim.com.tr
+90 216 547 87 30

Kerem DEMİRTAŞ

Uzman
Makroekonomi, Havacılık, Demir – Çelik,
EnerjiKDemirtas@halkyatirim.com.tr
+90 216 547 87 45

İsmail Oğuz PALUT

Uzman Yardımcısı
BankacılıkIPalut@halkyatirim.com.tr
+90 216 547 81 70

Görkem Alper ÖREN

Uzman Yardımcısı
OtomotivGOren@halkyatirim.com.tr
+90 216 547 87 56

ÇEKİNCE

Burada yer alan yatırım bilgi, yorum ve tavsiyeleri yatırım danışmanlığı kapsamında değildir. Yatırım danışmanlığı hizmeti, yetkili kuruluşlar tarafından kişilerin risk ve getiri tercihleri dikkate alınarak kişiye özel sunulmaktadır. Burada yer alan yorum ve tavsiyeler ise genel niteliktedir. Bu tavsiyeler mali durumunuz ile risk ve getiri tercihlerinize uygun olmayabilir. Bu nedenle, sadece burada yer alan bilgilere dayanarak yatırım kararı verilmesi beklentilerinize uygun sonuçlar doğurmayabilir. Söz konusu rapor belli bir kişiye veya mali durumları, risk ve getiri tercihleri benzer nitelikteki bir gruba yönelik olarak hazırlanmamıştır. Belirli bir getirin sağlanacağına dair herhangi bir vaat veya taahhütte bulunulmamaktadır. Tüm yorum ve tavsiyeler öngörü, tahmin ve fiyat hedeflerinden oluşmaktadır. Zaman içerisinde piyasa koşullarında meydana gelen değişiklikler nedeniyle söz konusu yorum ve tavsiyelerde değişikliğe gidilebilir. Size uygun olan yatırım araçlarının ve işlemlerin kapsam ve içeriği uygunluk testi neticesinde belirlenir. Uygunluk testi, yatırım kuruluşu tarafından pazarlanan ya da müşteri tarafından talep edilen ürün ya da hizmetin müşteriye uygun olup olmadığının değerlendirilmesi amacıyla, müşterilerin söz konusu ürün veya hizmetin taşıdığı riskleri anlayabilecek bilgi ve tecrübeye sahip olup olmadıklarının tespit edilmesidir. Bu raporda yer alan her türlü bilgi, yorum ve tavsiye uygunluk testi ile tespit edilecek risk grubunuz ve getiri beklentiniz ile uyumlu olmayabilir. Bu nedenle, uygunluk testi neticesinde risk grubunuz tespit edilmeden sadece burada yer alan bilgilere dayanılarak yatırım kararı verilmesi amaç, bilgi ve tecrübeye uygun sonuçlar doğurmayabilir. Bu rapor ve yorumlardaki yazılar, bilgiler ve grafikler, ulaşılabilen ilk kaynaklardan iyi niyetle ve doğruluğu, geçerliliği, etkinliği velhasıl her ne şekilde, suret ve nam altında olursa olsun herhangi bir karara dayanak oluşturması hususunda herhangi bir teminat, garanti oluşturmadan, yalnızca bilgi edinilmesi amacıyla derlenmiştir. Bu nedenle, iş bu raporlardaki yorumlardan; eksik bilgi ve/veya güncellenme gibi konularda ortaya çıkabilecek zararlardan Halk Yatırım Menkul Değerler A.Ş. ve çalışanları sorumlu değildir. Genel anlamda bilgi vermek amacıyla genel yatırım tavsiyesi niteliğinde hazırlanmış olan iş bu rapor ve yorumlar, kapsamlı bilgiler, tavsiyeler hiçbir şekilde ve surette Halk Yatırım Menkul Değerler A.Ş.'nin herhangi bir taahhüdünü içermediğinden, bu bilgilere istinaden her türlü özel ve/veya tüzel kişiler tarafından alınacak kararlar, varılacak sonuçlar, gerçekleştirilecek işlemler ve oluşabilecek her türlü riskler bizatihi bu kişilere ait ve raci olacaktır. Bu nedenle, işbu rapor, yorum ve tavsiyelerde yer alan bilgilere dayanılarak özel ve/veya tüzel kişiler tarafından alınacak kararlar, varılacak sonuçlar, gerçekleştirilecek işlemler nedeniyle oluşabilecek her türlü maddi ve manevi zarar, kar mahrumiyeti, her ne nam altında olursa olsun ilgililer veya 3. kişilerin uğrayabileceği doğrudan ve/veya dolayısıyla oluşacak zarar ve ziyandan hiçbir şekilde ve surette Halk Yatırım Menkul Değerler A.Ş. ve çalışanları sorumlu olmayacak olup, ilgililer, uğranılan/uğranılacak zararlar nedeniyle hiçbir şekilde ve surette her ne nam altında olursa olsun Halk Yatırım Menkul Değerler A.Ş. ve çalışanlarından herhangi bir tazminat talep etme hakkı bulunmadıklarını bilir ve kabul ederler. Halk Yatırım Menkul Değerler A.Ş. tarafından farklı bölümlerde istihdam edilen kişilerin bu raporda yer alan tavsiyelerle veya görüşlerle hem fikir olmaması mümkündür. Bu rapor, sadece gönderildiği kişilerin kullanımı içindir. Bu raporun tümü veya bir kısmı Halk Yatırım Menkul Değerler A.Ş.'nin yazılı izni olmadan çoğaltılamaz, yayınlanamaz veya üçüncü kişilere gösterilemez, ticari amaçla kullanılamaz.