

PİYASA YORUMU

ARAŞTIRMA

 **HALKYATIRIM**

halkyatirim.com.tr | 444 42 55

ABD piyasaları pozitif seyir izledi

Dün piyasalarda neler oldu?

Küresel piyasalarda dün, Orta Doğu'daki jeopolitik gerilimin diplomatik yollarla kontrol altına alınabileceğine yönelik beklentilerin etkisiyle risk iştahında toparlanma görüldü. İran ile ABD arasında devam eden temaslara ilişkin açıklamalar ve Hürmüz Boğazı'ndaki enerji sevkiyatının kesintisiz sürdüğüne yönelik mesajlar, petrol fiyatları ile tahvil faizlerinde önceki günlerde görülen yükselişin geri verilmesine katkı sağladı. Bu görünüm eşliğinde ABD pay piyasalarında alıcılı seyir öne çıktı. Özellikle hafta içerisinde %5,19 seviyesini aşarak finansal kriz sonrası zirvesi gören ABD 30 yıllık tahvil faizinin yeniden %5,1 seviyesinin altına gerilemesi, hisse piyasalarındaki baskının sınırlanmasına katkı sağladı.

İran Devrim Muhafızları Ordusu, son 24 saat içerisinde Hürmüz Boğazı'ndan 31 ticari geminin güvenli şekilde geçiş yaptığını açıklarken, küresel ticaret akışının sürdüğüne vurgu yaptı. ABD Başkanı Trump ise Hürmüz Boğazı'nın uluslararası bir su yolu olduğunu belirterek, İran'ın geçişlerden ücret alma girişimlerini kabul etmeyeceklerini ifade etti. Trump ayrıca İran limanlarına yönelik ablukanın sürdürülmesini savunurken, Tahran'ın nükleer faaliyetlerine ilişkin sert söylemlerini korudu. Öte yandan diplomatik tarafta, İran lideri Hamaney'in yüksek düzeyde zenginleştirilmiş uranyum stokunun ülke dışına çıkarılmasını yasakladığı yönündeki Reuters kaynaklı haberler dikkat çekti. Söz konusu iddia, ABD ile yürütülen müzakerelerde ilerleme sağlanmasına yönelik beklentileri sınırlarken, İran Dışişleri Bakanlığı, haberlerin gerçeği yansıtmadığını ve medyadaki spekülasyonlardan ibaret olduğunu açıkladı. Diğer taraftan Trump yönetimi, kuantum bilişim sektörüne yönelik yeni yatırım programını duyurdu. Aralarında IBM bağlantılı bir girişimin de bulunduğu dokuz şirkete hisse karşılığı teşvik verilmesi, ABD'nin stratejik teknoloji yatırımlarını hızlandırdığına işaret etti. Yönetimin son dönemde yarı iletken, nükleer enerji, çelik ve nadir toprak elementleri gibi alanlarda ulusal güvenlik odaklı yatırımları ön plana çıkarması dikkat çekiyor.

Makro veri tarafında dün; haftalık işsizlik başvuruları, S&P Global PMI verileri, konut ve ekonomik aktiviteye ilişkin veriler takip edildi. 16 Mayıs ile sona eren haftada işsizlik başvuruları 209 bin kişi artış gösterdi. İmalat PMI Mayıs'ta 54,5'ten 55,3'e yükselirken, hizmet PMI 51,0'dan 50,9'a geriledi. Beklenti sırasıyla 53,8 ve 51,2 seviyelerinde bulunuyordu. Girdi maliyetleri endeksi Haziran 2022'den bu yana en yüksek seviyesine ulaştı. Veriler, Orta Doğu kaynaklı jeopolitik gerilimlerin enerji ve tedarik maliyetlerini artırmasının, şirketlerde stoklama eğilimini destekleyerek imalat aktivitesine geçici ivme kazandırdığına işaret etti. Buna karşın hizmet sektörünü de kapsayan bileşik PMI verisinin yatay seyretmesi, ekonomik aktivitedeki büyümenin genele yayılmakta zorlandığını gösterdi. S&P Global Baş Ekonomisti Chris Williamson, artan fiyat baskılarının talep görünümünü zayıflatmaya başladığını belirtirken, firmaların yükselen maliyetler ve ekonomik belirsizlikler nedeniyle istihdam tarafında daha temkinli hareket ettiğini ifade etti. Williamson ayrıca, son üç aylık dönemde sipariş büyümesinin son iki yılın en düşük ortalamasına gerilediğini ve tedarik gecikmeleri ile fiyat artışlarına karşı yapılan önleyici stok birikiminin sürdürülebilir olmadığını vurguladı.

Dün ayrıca Fed yetkililerinin açıklamaları izlendi. Richmond Fed Başkanı Thomas Barkin, arz kaynaklı enflasyonist baskılara karşı faiz artışlarının tek başına çözüm olmayacağını belirterek, enflasyon şoklarının kalıcı hale gelmesi durumunda Fed'in gerekli adımları atacağını ifade etti. Chicago Fed Başkanı Austan Goolsbee ise enflasyon risklerinin halen ciddi seviyede olduğunu ancak iş gücü piyasasının güçlü görünümünü koruduğunu söyledi. Goolsbee, Fed'in mevcut dönemde ikili mandata içerisinde enflasyon görünümüne daha fazla ağırlık verdiğini vurguladı.

Bu gelişmelerle ABD piyasaları dün alıcılı seyir izledi. Dow Jones endeksi %0,55 artışla 50.285,66, S&P 500 endeksi %0,17 artışla 7.445,72, Nasdaq endeksi %0,09 artışla 26.293,10 puandan günü tamamladı. Tahvil faizleri cephesinde, ABD 2 yıllıkları %4,08'e hafif yükselirken, 10 yıllıkları ise %4,57 seviyesine geriledi. VIX endeksi ise 17,44'ten 16,76 seviyesine düştü.

Euro Bölgesi'nde PMI verileri takip edilirken, Avrupa piyasalarında genel olarak zayıf seyir etkili oldu. Euro Stoxx 50 endeksi %0,20, Almanya'nın DAX endeksi %0,53, Fransa'nın CAC 40 endeksi %0,39 düşerken, İngiltere'nin FTSE 100 endeksi %0,11 değer kazandı. Euro Bölgesi'nde imalat PMI Mayıs'ta 52,2'den 51,4'e, hizmet PMI 47,6'dan 46,4'e geriledi. Beklenti sırasıyla 51,8 ve 47,8 seviyelerinde bulunuyordu.

Bugün ne bekliyoruz?

Küresel piyasalarda bu sabah, ABD ile İran arasında diplomatik temaların yeniden hız kazanabileceğine yönelik beklentilerin desteğiyle risk iştahı pozitif seyrediyor. Yatırımcılar, Orta Doğu'daki gerilimin kontrollü şekilde yönetilebileceği senaryosunu fiyatlarırken, Asya piyasalarında alıcılı görünüm öne çıkıyor.

ABD Başkanı Trump'ın İran'dan gelecek yanıt için birkaç gün beklemeye hazır olduklarını açıklaması ve Tahran'ın ABD'nin barış teklifini değerlendirdiğine yönelik haber akışı, piyasalarda kısa vadede tansiyonun düşebileceği beklentilerini güçlendirdi. Asya piyasalarında bu sabah genel olarak yükseliş eğilimi hakim. Japonya'da açıklanan enflasyon verileri sonrasında Nikkei 225 endeksi yükseliş kaydederken, çekirdek enflasyonun Nisan ayında %1,4 ile beklentilerin altında gerçekleşmesi, Japonya Merkez Bankası'nın kısa vadede faiz artırımını konusunda daha temkinli hareket edebileceği beklentilerini artırdı. Verinin ardından Japon tahvil faizlerinde geri çekilme izlenirken, piyasalarda risk iştahı destek buldu. Bunun yanında Güney Kore, Hong Kong, Çin ve Hindistan piyasalarında da pozitif görünüm dikkat çekiyor. Özellikle teknoloji hisseleri öncülüğünde Kosdaq endeksindeki güçlü yükseliş öne çıkarken, Çin piyasaları da diplomatik iyimserlik ve küresel risk iştahındaki toparlanmadan destek buluyor.

ABD vadeli cephesinde pozitif seyir görülüyor.

ABD'de bugün Michigan Üniversitesi tüketici beklenti anketi ve Kansas City Fed hizmet aktivitesi takip edilecek. Tüketici beklenti anketi kapsamında açıklanacak verilerin, öncü verilerle paralel bir görünüm sergilemesi bekleniyor.

Gelecek gündemde neler var?

Önümüzdeki hafta Salı günü ABD'de ADP istihdam değişimi, Chicago Fed ulusal aktivite endeksi, Dallas Fed imalat endeksi ve Conference Board tüketici güven endeksi takip edilecek. Tüketici güveninin Mayıs'ta 92,8'den 91,5'e gerilemesi bekleniyor. Japonya'da Salı günü öncü endeks ve makine araçları siparişleri izlenecek.

ABD Piyasaları

Değişimler	Kapanış	Günlük değ.	Haftalık değ.	Aylık değ.	Yıllık değ
Dow Jones	50,285.7	▲ 0.55%	▲ 1.53%	▲ 4.36%	▲ 18.20%
Nasdaq	26,293.1	▲ 0.09%	▲ 0.26%	▲ 15.21%	▲ 36.16%
S&P 500 Vadeli*	7,493.0	▲ 0.35%	▲ 1.01%	▲ 9.22%	▲ 26.18%

Avrupa Piyasaları

Değişimler	Kapanış	Günlük değ.	Haftalık değ.	Aylık değ.	Yıllık değ
Dax	24,606.8	▼ -0.53%	▲ 2.74%	▲ 3.36%	▲ 23.60%
FTSE 100	10,443.5	▲ 0.11%	▲ 2.43%	▼ -1.51%	▲ 27.78%
MSCI Europe	2,734.6	▼ -0.05%	▲ 2.02%	▲ 0.57%	▲ 36.53%

Asya Piyasaları ve Asya GOÜ Piyasaları

Değişimler	Kapanış	Günlük değ.	Haftalık değ.	Aylık değ.	Yıllık değ
Shanghai Bileşik*	4,105.4	▲ 0.69%	▼ -0.73%	▲ 3.51%	▲ 22.48%
Kospi	7,867.8	▲ 0.67%	▲ 5.00%	▲ 36.17%	▲ 227.90%
Hong Kong*	25,716.1	▲ 1.30%	▼ -0.95%	▼ -0.14%	▲ 28.20%
S&P BSE Sensex - Hindistan	75,672.0	▲ 0.65%	▲ 0.58%	▼ -1.25%	▼ -3.16%
IDX Composite - Endonezya	6,113.4	▲ 0.30%	▼ -9.07%	▼ -16.34%	▼ -13.65%
TAIEX - Tayvan	42,325.5	▲ 2.31%	▲ 2.80%	▲ 21.41%	▲ 83.74%
MSCI GOU Asya	950.0	▲ 2.87%	▲ 0.46%	▲ 13.17%	▲ 59.14%

Diğer Gelişmekte Olan Ülke Piyasaları

Değişimler	Kapanış	Günlük değ.	Haftalık değ.	Aylık değ.	Yıllık değ
BIST 100 - Türkiye	13,163.9	▼ -6.05%	▼ -8.38%	▼ -3.84%	▲ 33.91%
WIG - Polonya	133,337.3	▼ -0.26%	▲ 1.49%	▲ 2.87%	▲ 67.56%
Prag SE - Prag	2,570.7	▲ 0.26%	▲ 1.37%	▼ -1.35%	▲ 46.05%
S&P/BMV IPC - Meksika	68,384.4	▼ -0.74%	▲ 0.60%	▼ -2.74%	▲ 38.11%
Merval - Arjantin	2,877,439	▲ 3.19%	▲ 6.26%	▼ -4.07%	▲ 13.57%
Tel Aviv 35 - İsrail	4,393.2	▲ 1.94%	▲ 0.21%	▲ 0.75%	▲ 83.43%
Tedavul All - Suudi Arabistan	11,027.5	▲ 0.38%	▲ 0.29%	▼ -2.78%	▼ -8.38%
FTSE/JSE All - Endonezya	114,052.9	▼ -0.51%	▼ -0.43%	▼ -3.51%	▲ 35.62%
DFM General - Birleşik Arap Emirlikleri	5,660.7	▲ 0.60%	▼ -0.84%	▼ -0.58%	▲ 9.73%

*Haftalık değişim, önceki haftanın son işlem günü; aylık değişim, önceki ayın son işlem günü; yıllık değişim ise yılın son işlem gününe göre değişimi ifade eder.

Endeks güne satıcılı başlangıç yapabilir

Dün piyasalarda neler oldu?

BİST 100 endeksi güne %0,20 artışla 14.040,06 puandan başlangıç yaptı. Gün içerisinde zayıf bir seyir izleyen endeks, seansın son bölümünde etkisini artıran haber akışı sonrası devre kesici uygulamasına gitti. Böylelikle endeks günü %6,05 düşüşle 13.163,88 puandan tamamladı. Bankacılık endeksi %8,63, sanayi endeksi %6,15 değer kaybetti. Günlük işlem hacmi 163,2 milyar TL seviyesinde gerçekleşti.

Bugün ne bekliyoruz?

Küresel piyasalarda risk iştahının güçlü seyrine rağmen, yurt içi haber akışının etkisiyle endeksin güne satıcılı bir başlangıç yapabileceğini düşünüyoruz.

Bugün Hazine ve Maliye Bakanı Mehmet Şimşek'in başkanlığında Finansal İstikrar Komitesi toplanacak. Ayrıca, yurt içinde bugün makro veri tarafında ticaret istatistikleri, reel sektör güven endeksi ve kapasite kullanım oranı takip edilecek. Hatırlanacağı üzere ticaret açığı Mart'ta 11,2 milyar dolar seviyesinde gerçekleşmişti.

Gelecek gündemde neler var?

Önümüzdeki hafta Pazartesi günü yurt içinde ekonomik güven endeksi takip edilecek. Nisan ayında endeks 96,4 seviyesinde gerçekleşmişti. Haftanın geri kalanında ise bayram tatili nedeniyle öne çıkan bir veri bulunmuyor.

BIST Verileri

Endeksler	BIST 100	BIST Banka	BIST Sınai
Kapanış	13,163.9	14,947.1	17,274.9
Günlük Değ.	▼ -6.05%	▼ -8.63%	▼ -6.15%
Haftalık Değ.	▼ -8.38%	▼ -10.31%	▼ -8.40%
Yıllık Değ.	▲ 33.91%	▲ 2.70%	▲ 32.33%
Hacim (milyar TL)	163.2	24.6	86.6
Günlük Değ.	▼ -1.40%	▼ -22.75%	▼ -0.84%
3 Aylık Ortalama Hacim (milyar TL)	178.5	32.4	90.3
Günlük Değ. - 3 Aylık Ort.	▼ -8.56%	▼ -24.02%	▼ -4.10%

*Haftalık değişim, önceki haftanın son işlem günü; yıllık değişim ise yılın son işlem gününe göre değişimi ifade eder.

Türkiye Kapanışının Ardından Piyasalar

	Türkiye Kapanışı	Türkiye Açılışı Öncesi	Değişim
\$/TL	45.5946	45.6736	▲ 0.17%
€/§	1.1585	1.1613	▲ 0.24%
\$/¥	159.16	159.07	▼ -0.06%
Altın	4,508.9	4,525.82	▲ 0.38%

*Türkiye Açılışı Öncesi için belirtilen rakamlar, bir önceki günün kapanış verileridir.

Türkiye - Ülke Risk Primleri (CDS)

Değişimler	21/05/26	Günlük değ.	Haftalık değ.	Aylık değ.	Yıllık değ.
Türkiye 2 Yıllık	150.6	● 11.25%	● 17.94%	● 17.3%	● -46.4%
Türkiye 5 Yıllık	261.4	● 8.27%	● 11.43%	● 9.8%	● -23.8%
Türkiye 10 Yıllık	345.6	● -0.38%	● -1.10%	● -3.3%	● 23.0%

Tahvil ve Döviz Piyasaları

Küresel piyasalarda, ABD'de Mayıs ayında imalat PMI verisi 55,3 ile beklentilerin üstünde açıklanırken, geçtiğimiz haftada işsizlik maaşı başvuruları 209.000 kişi ile beklentilerin altında geldi. Euro Bölgesinde Mayıs ayı hizmetler PMI 46,4, imalat PMI verisi ise 51,4 ile beklentilerin altında açıklandı. Veriler sonrası tahvil piyasalarında satıcılı seyir izlendi. Gün içinde ABD 10 yıllık gösterge tahvil faizi 4 bp artışla %4,62, Almanya 10 yıllık gösterge tahvil faizi %3,09 seviyesinden işlem gördü.

Türkiye'nin 5 yıllık Dolar cinsi CDS risk primi 7 bp artışla 248 bp seviyesine yükselirken, Kasım 2036 vadeli 10 yıllık Eurobond faizi 1 bp azalışla %7,31 seviyesinden işlem gördü.

Döviz tarafında, majör para birimlerinin çoğunluğu ABD Dolar'ı karşısında değer kaybetti. Dolar Endeksi 99,411 seviyesine yükselirken, Euro / Dolar paritesi 1,1595 seviyesine geriledi. Dolar / TL spot kuru ise 45,61 seviyesinden işlem gördü.

Yurt içi tarafta, TL tahvilinde satıcılı seyir izlendi. 2 yıllık gösterge tahvilin bileşik faizi 20 bp artışla %43,83 seviyesine, 10 yıllık gösterge tahvilin faizi 12 bp artışla %35,87 seviyesine yükseldi. BİST Kesin Alım Satım Pazarında işlem hacmi 24,2 milyar TL'ye geriledi.

10 Yıllık Tahvil Faizleri (\$ / € / £ / ¥)

Ülkeler	Son Getiri (%)	Net Değişim		
		Günlük	Haftalık	Ybb
Türkiye	▼ 7,31	-0,01	0,01	0,65
ABD	▲ 4,62	0,04	0,02	0,43
İngiltere	▼ 4,96	-0,04	-0,23	0,42
Almanya	▲ 3,09	0,00	-0,06	0,20
Fransa	▲ 3,88	0,02	-0,09	0,27
İspanya	▲ 3,53	0,01	-0,08	0,19
İtalya	▲ 3,85	0,01	-0,11	0,28

Gelişmekte Olan Ülke Para Birimleri

	Son Fiyat	Değişim (%)		
		Günlük	Haftalık	Ybb
Türk Lirası	▲ 45,61	0,05	0,27	6,20
G. Afrika Randı	▲ 16,52	0,38	-0,98	-0,26
Rus Rublesi	▼ 71,20	-0,42	-2,26	-9,58
Meksika Pesosu	▲ 17,36	0,29	0,16	-3,59
Kore Wonu	▲ 1.509	0,76	0,75	4,75
Hindistan Rupee	▼ 96,20	-0,64	0,25	7,07
Endonezya Rupiah	▲ 17.640	0,23	1,03	5,82
Macar Forinti	▲ 309,99	0,23	-0,33	-5,24
Brezilya Reali	▲ 5,01	0,28	-0,86	-8,51

TL Piyasa Faiz Oranları

	(%)
Politika Faizi (Haftalık Borç verme)	37,00
Gecelik Borç Al. / Borç Ver. Faizi	35,50 / 40
TCMB Ağır. Ort. Fon.	39,50
TLREF	39,98
TCMB Toplantı Tarihi	11 Haziran 2026

Yurt İçi Haberler

TCMB verilerine göre Türkiye'nin kısa vadeli dış borç stoku, bir önceki çeyreğe göre yüzde 0,5 azalarak Mart ayı itibarıyla 166,6 milyar dolar oldu. Orijinal vadesine bakılmaksızın vadesine 1 yıl veya daha az kalmış borçları gösteren kalan vadeye göre borç stoku, 237 milyar dolar olarak gerçekleşti. Bankalar kaynaklı borç stoku, bir önceki çeyreğe göre yüzde 1,6 oranında azalarak 71,3 milyar dolar oldu. Yurt içi bankaların yurt dışından kullandıkları kısa vadeli krediler, bir önceki çeyreğe göre yüzde 3,5 oranında azalarak 8,3 milyar dolar seviyesinde gerçekleşti. Yurt dışı yerleşik bankaların yurt içindeki mevduatı yüzde 8,3 oranında azalışla 17,4 milyar dolar oldu. Banka hariç yurt dışı yerleşiklerin döviz tevdiat hesabı yüzde 2,5 oranında artışla 21,8 milyar dolar olurken, TL cinsinden mevduatlar yüzde 0,9 oranında artarak 23,9 milyar dolar olmuştur. Diğer sektörler kaynaklı borç stoku, bir önceki çeyreğe göre yüzde 1,7 oranında artarak 69,5 milyar dolar düzeyinde gerçekleşti. Dış ticaret işlemlerinden kaynaklanan ticari kredi yükümlülükleri, yüzde 1,8 oranında artarak 63,6 milyar dolar olurken, nakit kredi kaynaklı yükümlülükler değişmeyerek 5,8 milyar dolarda kaldı. Döviz kompozisyonu incelendiğinde, KVDB stokunun yüzde 35,8'inin dolar , yüzde 27,8'inin euro, yüzde 24,0'ının Türk lirası ve yüzde 12,4'ünün diğer döviz cinslerinden oluştuğu görüldü.

TCMB verilerine göre 15 Mayıs haftasında brüt rezervler 168,6 milyar dolara geriledi. Bir önceki hafta brüt rezervler 171,5 milyar dolar seviyesindeydi. Net rezervler de aynı dönemde 55 milyar dolardan 52,1 milyar dolara geriledi. Swap hariç net rezervlerde de bozulma görüldü. Swap hariç net rezervler 39,2 milyar dolardan 37,2 milyar dolara düştü.

Kısa vadeli dış borç stoku Mart ayında rekor seviyeden geriledi. TCMB verilerine göre Türkiye'nin kısa vadeli dış borç stoku, bir önceki çeyreğe göre yüzde 0,5 azalarak Mart ayı itibarıyla 166,6 milyar dolar oldu. Orijinal vadesine bakılmaksızın vadesine 1 yıl veya daha az kalmış borçları gösteren kalan vadeye göre borç stoku, 237 milyar dolar olarak gerçekleşti. Bankalar kaynaklı borç stoku, bir önceki çeyreğe göre yüzde 1,6 oranında azalarak 71,3 milyar dolar oldu. Yurt içi bankaların yurt dışından kullandıkları kısa vadeli krediler, bir önceki çeyreğe göre yüzde 3,5 oranında azalarak 8,3 milyar dolar seviyesinde gerçekleşti. Yurt dışı yerleşik bankaların yurt içindeki mevduatı yüzde 8,3 oranında azalışla 17,4 milyar dolar oldu. Banka hariç yurt dışı yerleşiklerin döviz tevdiat hesabı yüzde 2,5 oranında artışla 21,8 milyar dolar olurken, TL cinsinden mevduatlar yüzde 0,9 oranında artarak 23,9 milyar dolar olmuştur.

Yurt Dışı Haberler

Commerzbank'a göre Nisan 2025'ten itibaren opsiyon piyasalarında etkili olan euroda yükseliş beklentileri, Orta Doğu'da tansiyonun azalması durumunda yeniden etkisini gösterebilir. Bankanın stratejistlerinden Michael Pfister imzalı, 21 Mayıs tarihli değerlendirmede, "ABD Başkanı Donald Trump dün İran ile müzakerelerin son aşamalarında olduklarını belirtti. Beklendiği gibi, piyasalar bu habere petrol fiyatlarındaki düşüş ve ABD dolarındaki zayıflama ile tepki gösterdi" denildi. Raporda, "Her iki tarafın daha birçok kez anlaşmaya çok yaklaştığı yazılsa da bugüne kadar sonuç alınmadı. Bu nedenle bugün başarılı olacakları kesin değil. Ayrıca ateşkes ilan edildikten sonra bile Hürmüz Boğazı kapalı kaldı. Buna paralel olarak, dün akşam İsrail Başbakanı ile ABD Başkanı'nın salı gergin bir telefon görüşmesi gerçekleştirdiğine dair haberler ortaya çıktı. Anlaşma umuduna piyasanın tepkisinin zayıf olması ve euro/dolar'ın yarım sent bile yükselmemesi de muhtemelen buna bağlı" ifadeleri kullanıldı.

Almanya'da özel sektör faaliyetleri ikinci ayda da daraldı. Böylelikle Avrupa'nın en büyük ekonomisinin İran savaşının domino etkilerine kapılma riskini artırdı. S&P Global'in Bileşik Satın Alma Yöneticileri Endeksi (PMI), Mayıs ayında bir önceki ayın 48,4 seviyesinden 48,6'ya yükseldi, ancak büyüme ile daralmayı ayıran 50 eşliğinin altında kaldı. Analistler hafif bir artış bekliyorlardı. Talebin düşmesi ve enflasyonun yüksek seyretmesi nedeniyle hem imalat hem de hizmet sektörleri daraldı. Hizmet sektörü beklenenden daha fazla iyileşme kaydetse de, ekonomiye en büyük yükü oluşturan sektör olmaya devam etti.

Gazprom'dan yapılan yazılı açıklamada, Avrupa'daki doğalgaz depolarına yapılan gaz enjeksiyonundaki düşük seyrin bu ay da sürdüğü belirtildi. Depolara 18 ve 19 Mayıs'ta yapılan gaz enjeksiyonunun söz konusu dönem için ölçüm tarihinin en düşük seviyesi olarak kayıtlara geçtiğine işaret edilen açıklamada, Avrupa'daki gaz fiyatlarının da depoların doldurulmasını desteklemediği kaydedildi. Açıklamada, Hollanda merkezli sanal doğalgaz ticaret noktası TTF'deki gelecek kışa yönelik fiyatların ortalamanın belirgin şekilde üzerinde seyrettiği, şirketlerin gazı depolamak yerine spot piyasada değerlendirdiği ifadesine yer verildi. Orta Doğu'daki gelişmelerden ötürü gaz fiyatlarının arttığı Avrupa'da, Körfez ülkelerinden sıvılaştırılmış doğal gaz ithalatı da çatışmalar nedeniyle aksıyor. Rusya'nın Avrupa'ya gaz ihracatı da yaptırımlar nedeniyle önemli oranda azalmıştı.

Bundesbank'ın ekonomiye yönelik mayıs ayı raporu yayımlandı. Raporda, Orta Doğu'daki savaşın etkilerinin mevcut çeyrekte Alman ekonomisini daha geniş ve hissedilir şekilde baskıladığı, bu doğrultuda ikinci çeyrekte durgunluk beklendiği belirtildi. Bankanın raporunda, "İran ile savaş nedeniyle ekonomik üretimin ikinci çeyrekte durağanlaşması muhtemeldir." değerlendirmesinde bulunuldu. Orta Doğu'daki savaşın ekonomi üzerindeki olumsuz etkilerinin boyutunun, çatışmaların süresine bağlı olduğuna işaret edilen raporda, yükselen enerji fiyatlarının hane halkı talebi ile şirketlerin yatırım ve üretim planları üzerinde baskı oluşturduğu anlatıldı.

Şirket Haberleri

Aselsan (ASELS, Pozitif): Aselsan ile Savunma Sanayii Başkanlığı arasında yapay zeka destekli Kent Güvenliği Yönetim Sistemlerinin tedarikine yönelik toplam tutarı 469, 97 mn dolar olan sözleşmeler imzalandı. Sözleşmeler kapsamında teslimatlar 2026 ile 2029 yılları arasında gerçekleştirilecek. Son dört çeyreklik cironun %9,6'sına tekabül eden büyüklüğe sahip olan sözleşme ile 2Ç26 dönemine ilişkin yeni sipariş tahminimizin %41'inin realize olduğunu hesaplıyoruz. Şirketin sivil alandaki konumunu güçlendirecek olan söz konusu sözleşmenin operasyonel karlılık cephesinde güçlü görünümün sürdürülebilirliğe ulaşmasına ek olarak, bakiye siparişlerdeki yükseliş ivmesinin devam etmesinde belirleyici olacağını öngörüyoruz. Bu çerçevede söz konusu gelişmenin hisse performansı üzerindeki etkisini "pozitif" olarak değerlendiriyoruz.

Hisse Verileri		Piyasa Çarpanları	
Hisse Kodu	ASELS	F/K	53,0
Cari Fiyat (TL)	377,75	FD/FAVÖK	35,4
52H En Yüksek (TL)	450,00	FD/Satışlar	9,4
52H En Düşük (TL)	126,74	PD/DD	6,1
Piyasa Değeri (mn TL)	1.722.540,0	Relatif Performans	
Piyasa Değeri (mn USD)	37.850,5	S1H	1,0%
Halka Açıklık Oranı (%)	26%	S1A	3,7%
Endeks Payı (BIST100)	11,1%	S3A	26,1%
Temettü Verimi	0,1%	S1Y	144,3%
3A Hacim (mn TL)	10.314,0	YB	46,1%

Yapı Kredi Bankası (YKBNK, Nötr): Banka, 26 Mart 2025 tarihli olağan genel kurul toplantısında alınan bazı kararların iptali talebiyle açılan davaya benzer iddialarla yönetim kurulu üyeleri aleyhine açılan tazminat davasında mahkemenin davanın reddine karar verdiğini, ancak davacı tarafın söz konusu kararı istinafa taşıdığına öğrenildiğini açıkladı. Şirket, sürece ilişkin önemli gelişmelerin kamuoyu ile paylaşılacağını belirtti.

Hisse Verileri		Piyasa Çarpanları	
Hisse Kodu	YKBNK	F/K	4,8
Cari Fiyat (TL)	32,12	FD/FAVÖK	---
52H En Yüksek (TL)	44,50	FD/Satışlar	---
52H En Düşük (TL)	25,32	PD/DD	1,0
Piyasa Değeri (mn TL)	271.319,3	Relatif Performans	
Piyasa Değeri (mn USD)	5.961,9	S1H	-5,0%
Halka Açıklık Oranı (%)	39%	S1A	-8,2%
Endeks Payı (BIST100)	2,6%	S3A	-18,0%
Temettü Verimi	0,0%	S1Y	-19,3%
3A Hacim (mn TL)	6.136,2	YB	-28,2%

Skor Kart: Şirketler ile ilgili Skor Kart'lara [buradan](#) ulaşabilirsiniz. Hisse senedine ilişkin güncel piyasa verilerinin yanı sıra, şirketin son 16 çeyreğine ilişkin önemli rasyo ve finansal verilerinin sunulduğu bir data setidir. Skor Kart ile bilanço dönemlerini takip edebilir, şirket bilançoları dahil tüm finansal verilere ulaşabilir ve güvenli yatırımın avantajlarından faydalanabilirsiniz.

Şirket Haberleri

Mavi Giyim (MAVI, Nötr): Şirket tarafından 21/05/2026 tarihinde; Borsa İstanbul'da pay başına 41,12 TL - 41,64 TL fiyat aralığından (ortalama 41,4236) toplam 500.000 TL nominal değerli MAVI B Grubu pay senedi geri alındı. Bu işlemle birlikte, bugüne kadar geri alınan toplam B grubu pay sayısı 14.512.000 adet olup, bu payların sermayeye oranı yaklaşık %1,83'tür.

Hisse Verileri		Piyasa Çarpanları	
Hisse Kodu	MAVI	F/K	13,7
Cari Fiyat (TL)	39,54	FD/FAVÖK	3,1
52H En Yüksek (TL)	48,84	FD/Satışlar	0,6
52H En Düşük (TL)	28,79	PD/DD	2,3
Piyasa Değeri (mn TL)	31.415,0	Relatif Performans	
Piyasa Değeri (mn USD)	690,3	S1H	1,8%
Halka Açıklık Oranı (%)	73%	S1A	2,2%
Endeks Payı (BIST100)	0,6%	S3A	-6,0%
Temettü Verimi	3,6%	S1Y	-14,7%
3A Hacim (mn TL)	273,4	YB	-22,5%

CW Enerji (CWENE, Sınırlı Pozitif): Şirket, daha önce kamuya duyurulan CW Plus Bayi – Diyarbakır bayiliğinin açılışının tamamlandığını ve faaliyetlerine başladığını açıkladı. Bayiliğin, CW Kurumsal Hizmetler ve Pazarlama A.Ş.'nin belirli ürün gruplarına yönelik satış, pazarlama ve satış sonrası destek hizmetlerini "CW Plus Bayisi" olarak yürüteceği belirtildi.

Hisse Verileri		Piyasa Çarpanları	
Hisse Kodu	CWENE	F/K	14,0
Cari Fiyat (TL)	33,44	FD/FAVÖK	12,7
52H En Yüksek (TL)	41,30	FD/Satışlar	2,5
52H En Düşük (TL)	12,34	PD/DD	2,2
Piyasa Değeri (mn TL)	36.058,0	Relatif Performans	
Piyasa Değeri (mn USD)	792,3	S1H	-5,1%
Halka Açıklık Oranı (%)	36%	S1A	5,0%
Endeks Payı (BIST100)	0,3%	S3A	10,7%
Temettü Verimi	0,0%	S1Y	84,6%
3A Hacim (mn TL)	1.061,5	YB	2,4%

Skor Kart: Şirketler ile ilgili Skor Kart'lara [buradan](#) ulaşabilirsiniz. Hisse senedine ilişkin güncel piyasa verilerinin yanı sıra, şirketin son 16 çeyreğine ilişkin önemli rasyo ve finansal verilerinin sunulduğu bir data setidir. Skor Kart ile bilanço dönemlerini takip edebilir, şirket bilançoları dahil tüm finansal verilere ulaşabilir ve güvenli yatırımın avantajlarından faydalanabilirsiniz.

ÇOK DİJİTAL, ÇOK KOLAY!

YENİ NESİL MOBİL UYGULAMA

HALK YATIRIM TRADER 4.0



 HALKYATIRIM

Çarpanlar Bazında BIST

BIST 100 F/K (Cari)

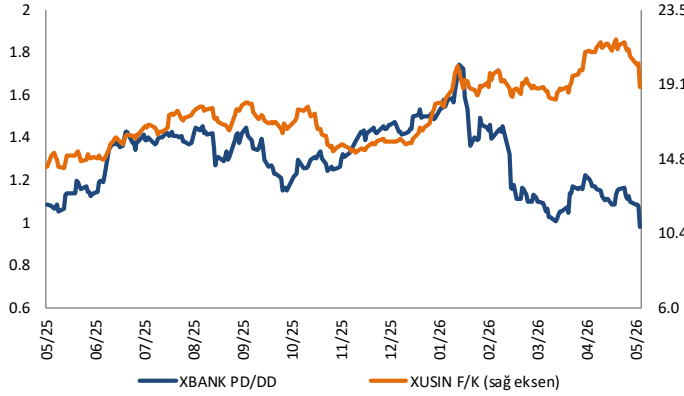


BIST100 F/K Çarpanı (Cari)

	Son 3 Ay	Son 1 Yıl
Kapanış		13.31x
Minimum	11.08x	8.66x
Maksimum	13.72x	13.72x
Ortalama	12.42x	11.20x
Minimuma Uzaklık	2.23x	4.65x
Maksimuma Uzaklık	-0.41x	-0.41x
Performans	-14.9%	24.2%

Mevcut durumda, son üç aylık ortalama çarpan seviyesine %7; son bir yıllık ortalama çarpan seviyesine %15.9 yakınız.

XBANK PD/DD (Cari) / XUSIN F/K (Cari)



XBANK PD/DD Çarpanı (Cari)

	Son 3 Ay	Son 1 Yıl
Kapanış		0.98x
Minimum	0.98x	0.98x
Maksimum	1.45x	1.74x
Ortalama	1.14x	1.30x
Minimuma Uzaklık	0.00x	0.00x
Maksimuma Uzaklık	-0.47x	-0.76x
Performans	-24.9%	0.4%

Mevcut durumda, son üç aylık ortalama çarpan seviyesine %16; son bir yıllık ortalama çarpan seviyesine %32.6 yakınız.

XUSIN F/K (Cari)



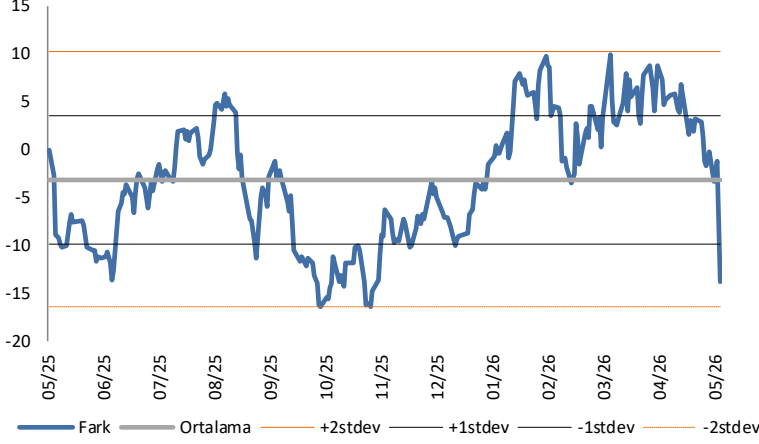
XUSIN F/K Çarpanı (Cari)

	Son 3 Ay	Son 1 Yıl
Kapanış		18.97x
Minimum	18.22x	14.19x
Maksimum	21.81x	21.81x
Ortalama	19.86x	17.44x
Minimuma Uzaklık	0.74x	4.78x
Maksimuma Uzaklık	-2.84x	-2.84x
Performans	10.3%	52.5%

Mevcut durumda, son üç aylık ortalama çarpan seviyesine %5; son bir yıllık ortalama çarpan seviyesine %8 yakınız.

BIST vs MSCI GOÜ Piyasa Göstergeleri

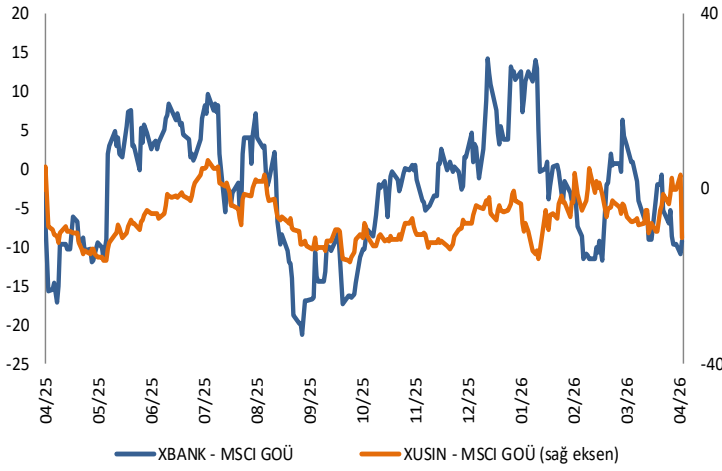
BIST100 - MSCI GOÜ

BIST 100 - MSCI GOÜ Endeksi Farkı
(Normalize Edilmiş)

	Son 3 Ay	Son 1 Yıl
Kapanış		-13.73
Minimum	-13.7	-16.4
Maksimum	9.9	9.9
Ortalama	3.0	-3.1
Minimuma Uzaklık	0.0	2.7
Maksimuma Uzaklık	-23.6	-23.6
Performans	3.5%	39.8%

Mevcut durumda, son üç aylık ortalama seviyeye 16.7 puan; son bir yıllık ortalama seviyeye 10.6 puan yakınız.

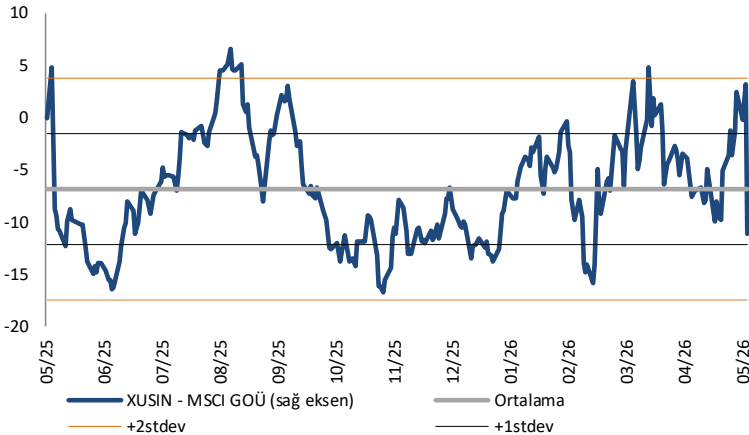
XBANK - MSCI GOÜ / XUSIN - MSCI GOÜ

XBANK - MSCI GOÜ Bankacılık Endeksi Farkı
(Normalize Edilmiş)

	Son 3 Ay	Son 1 Yıl
Kapanış		-9.3
Minimum	-11.6	-21.2
Maksimum	14.1	14.1
Ortalama	-2.7	-2.4
Minimuma Uzaklık	2.3	11.9
Maksimuma Uzaklık	-23.4	-23.4
Performans	-1.0%	25.2%

Mevcut durumda, son üç aylık ortalama seviyeye 6.6 puan; son bir yıllık ortalama seviyeye 6.9 puan yakınız.

XUSIN - MSCI GOÜ Sanayi Endeksi

XUSIN - MSCI GOÜ Sanayi Endeksi Farkı
(Normalize Edilmiş)

	Son 3 Ay	Son 1 Yıl
Kapanış		-11.1
Minimum	-15.9	-16.7
Maksimum	4.8	6.5
Ortalama	-4.9	-6.8
Minimuma Uzaklık	4.7	5.5
Maksimuma Uzaklık	-15.9	-17.7
Performans	-0.5%	38.2%

Mevcut durumda, son bir yıllık ortalama seviyeye 4.3 puan uzağız.

Haftalık Veri Takvimi						
Tarih	Ölke	Açıklanacak Veri	Dönemi	Beklenti	Önceki	
18 Mayıs	Çin	Perakende Satışlar (Yıllık)	Nisan	2,0%	1,7%	
18 Mayıs	Çin	Perakende Satışlar (Yıllık, Yılbaşından bu yana)	Nisan	-	2,4%	
18 Mayıs	Çin	Sanayi Üretimi (Yıllık)	Nisan	6,0%	5,7%	
18 Mayıs	Çin	Sanayi Üretimi (Yıllık, Yılbaşından bu yana)	Nisan	-	6,1%	
18 Mayıs	Çin	Sabit Varlık Yatırımları (Yılbaşından bu yana, Yıllık)	Nisan	1,7%	1,7%	
18 Mayıs	Türkiye	Tüketici Güveni	Mayıs	-	85,5	
18 Mayıs	Türkiye	İşsizlik Oranı	Nisan	-	8,1%	
19 Mayıs	Japonya	GSYH (Çeyreklik, Öncü)	1Ç	0,4%	0,3%	
19 Mayıs	Japonya	GSYH (Yıllıklandırılmış çeyreklik, Öncü)	1Ç	1,7%	1,3%	
19 Mayıs	Japonya	GSYH Deflatörü (Yıllık, Öncü)	1Ç	3,1%	3,4%	
19 Mayıs	Japonya	Sanayi Üretimi (Aylık, Final)	Mart	-	-0,5%	
19 Mayıs	Japonya	Sanayi Üretimi (Yıllık, Final)	Mart	-	2,3%	
19 Mayıs	Japonya	Kapasite Kullanım Oranı	Mart	-	-0,1%	
19 Mayıs	Japonya	Tertiary Endüstri Endeksi	Mart	-0,4%	-0,4%	
19 Mayıs	Euro Bölgesi	Ticaret Dengesi (Milyar Euro)	Mart	-	7,0	
19 Mayıs	ABD	NY Fed Hizmetler İş Aktivitesi	Mayıs	-	-14,0	
19 Mayıs	ABD	NAHB Konut Piyasası Endeksi	Mayıs	34	34	
19 Mayıs	Euro Bölgesi	AMB Üyesi Lane'in Konuşması	Mayıs	-	-	
19 Mayıs	ABD	ADP Haftalık İstihdam Değişimi	2 Mayıs	-	33.000	
19 Mayıs	ABD	Askıda Konut Satışları (Aylık)	Nisan	1,6%	1,5%	
19 Mayıs	ABD	Askıda Konut Satışları (Yıllık)	Nisan	-	1,8%	
20 Mayıs	ABD	Fed Üyesi Paulson'un Konuşması	Mayıs	-	-	
20 Mayıs	Çin	1 Yıllık Faiz Oranları	20 Mayıs	3,0%	3,0%	
20 Mayıs	Çin	5 Yıllık Faiz Oranları	20 Mayıs	3,5%	3,5%	
20 Mayıs	Türkiye	Konut Fiyatları Endeksi (Aylık)	Nisan	-	2,0%	
20 Mayıs	Türkiye	Konut Fiyatları Endeksi (Yıllık)	Nisan	-	26,4%	
20 Mayıs	Euro Bölgesi	TÜFE (Aylık, Final)	Nisan	1,0%	1,0%	
20 Mayıs	Euro Bölgesi	TÜFE (Yıllık, Final)	Nisan	3,0%	3,0%	
20 Mayıs	Euro Bölgesi	Çekirdek TÜFE (Yıllık, Final)	Nisan	2,2%	2,2%	
20 Mayıs	ABD	MBA Haftalık Mortgage Başvuruları	15 Mayıs	-	1,7%	
20 Mayıs	ABD	FOMC Toplantı Notları	29 Nisan	-	-	
21 Mayıs	Japonya	Ticaret Dengesi (Milyar Yen)	Nisan	-45,3	643	
21 Mayıs	Japonya	İhracat (Yıllık)	Nisan	9,2%	11,5%	
21 Mayıs	Japonya	İthalat (Yıllık)	Nisan	8,5%	10,9%	
21 Mayıs	Japonya	Çekirdek Makine Siparişleri (Aylık)	Mart	-8,6%	13,6%	
21 Mayıs	Japonya	Çekirdek Makine Siparişleri (Yıllık)	Mart	0,3%	24,7%	
21 Mayıs	Japonya	S&P İmalat PMI (Öncü)	Mayıs	-	55,1	
21 Mayıs	Japonya	S&P Hizmet PMI (Öncü)	Mayıs	-	51,0	
21 Mayıs	Euro Bölgesi	İmalat PMI (Öncü)	Mayıs	51,6	52,2	
21 Mayıs	Euro Bölgesi	Hizmet PMI (Öncü)	Mayıs	47,9	47,6	
21 Mayıs	Euro Bölgesi	AMB Üyesi Villeroy'un Konuşması	Mayıs	-	-	
21 Mayıs	ABD	Haftalık İşsizlik Başvuruları	16 Mayıs	-	211k	
21 Mayıs	ABD	Devam Eden Başvurular	9 Mayıs	-	1782k	
21 Mayıs	ABD	Philadelphia Fed İş Görünümü	Mayıs	15,0	26,7	
21 Mayıs	ABD	Konut Başlangıçları	Nisan	1420k	1502k	
21 Mayıs	ABD	Konut Başlangıçları (Aylık)	Nisan	-5,5%	10,8%	
21 Mayıs	ABD	İnşaat İzinleri	Nisan	1380k	1363k	
21 Mayıs	ABD	İnşaat İzinleri (Aylık)	Nisan	2,7%	-11,4%	
21 Mayıs	Euro Bölgesi	Tüketici Güveni (Öncü)	Mayıs	-19,8	-20,6	
21 Mayıs	ABD	İmalat PMI (Öncü)	Mayıs	53,6	54,5	
21 Mayıs	ABD	Hizmet PMI (Öncü)	Mayıs	51,3	51	
21 Mayıs	ABD	Kansas City Fed İmalat Aktivitesi	Mayıs	-	10	
22 Mayıs	Japonya	Ulusal TÜFE (Yıllık)	Nisan	1,6%	1,5%	
22 Mayıs	Japonya	Çekirdek Ulusal TÜFE (Yıllık)	Nisan	2,2%	2,4%	
22 Mayıs	Euro Bölgesi	AMB Üyesi Lane'in Konuşması	Mayıs	-	-	
22 Mayıs	Türkiye	Ticaret Dengesi (Milyar Dolar)	Nisan	-	-11,2	
22 Mayıs	Türkiye	Reel Sektör Güveni	Mayıs	-	98,6	
22 Mayıs	Türkiye	Reel Sektör Güveni (Mevsimsellikten Arındırılmış)	Mayıs	-	100,6	
22 Mayıs	Türkiye	Kapasite Kullanım Oranı	Mayıs	-	73,8%	
22 Mayıs	Türkiye	Yabancı Turist Girişleri (Yıllık)	Nisan	-	5,0%	
22 Mayıs	Euro Bölgesi	AMB Üyeleri Vujcic, Kazimir ve Muller'in Konuşması	Mayıs	-	-	
22 Mayıs	ABD	Michigan Üniversitesi Tüketici Hissiyatı (Final)	Mayıs	48,2	48,2	
22 Mayıs	ABD	Michigan Üniversitesi Mevcut Koşullar (Final)	Mayıs	-	47,8	
22 Mayıs	ABD	Michigan Üniversitesi Beklentiler (Final)	Mayıs	-	48,5	
22 Mayıs	ABD	Michigan Üniversitesi 1 Yıllık Enflasyon Beklentisi (Final)	Mayıs	-	4,5%	
22 Mayıs	ABD	Michigan Üniversitesi 5 - 10 Yıllık Enflasyon Beklentisi (Final)	Mayıs	-	3,4%	
22 Mayıs	ABD	Kansas City Fed Hizmet Aktivite Endeksi	Mayıs	-	3	

Kaynak: Bloomberg, TCMB, TÜİK, HLY Araştırma, Matris

Halk Yatırım Araştırma



Halkyatirimarastirma@halkyatirim.com.tr



+90 216 285 09 00

Halk Yatırım Araştırma

İlknur TURHAN

Direktör
Gıda Perakendeciliği, Cam, Çimento,
GYO, Mobilya, Giyim, GıdaITurhan@halkyatirim.com.tr
+90 216 547 81 85

Ayşegül BAYRAM

Yönetmen
Strateji, Telekom, Madencilik, Savunma,
Yazılım, Teknoloji, Enerji, Tarım,
Mühendislik - TaahhütABayram@halkyatirim.com.tr
+90 216 547 87 30

Kerem DEMİRTAŞ

Uzman
Makroekonomi, Havacılık, Demir – Çelik,
EnerjiKDemirtas@halkyatirim.com.tr
+90 216 547 87 45

İsmail Oğuz PALUT

Uzman Yardımcısı
BankacılıkIPalut@halkyatirim.com.tr
+90 216 547 81 70

Görkem Alper ÖREN

Uzman Yardımcısı
OtomotivGOren@halkyatirim.com.tr
+90 216 547 87 56

ÇEKİNCE

Burada yer alan yatırım bilgi, yorum ve tavsiyeleri yatırım danışmanlığı kapsamında değildir. Yatırım danışmanlığı hizmeti, yetkili kuruluşlar tarafından kişilerin risk ve getiri tercihleri dikkate alınarak kişiye özel sunulmaktadır. Burada yer alan yorum ve tavsiyeler ise genel niteliktedir. Bu tavsiyeler mali durumunuz ile risk ve getiri tercihlerinize uygun olmayabilir. Bu nedenle, sadece burada yer alan bilgilere dayanarak yatırım kararı verilmesi beklentilerinize uygun sonuçlar doğurmayabilir. Söz konusu rapor belli bir kişiye veya mali durumları, risk ve getiri tercihleri benzer nitelikteki bir gruba yönelik olarak hazırlanmamıştır. Belirli bir getirin sağlanacağına dair herhangi bir vaat veya taahhütte bulunulmamaktadır. Tüm yorum ve tavsiyeler öngörü, tahmin ve fiyat hedeflerinden oluşmaktadır. Zaman içerisinde piyasa koşullarında meydana gelen değişiklikler nedeniyle söz konusu yorum ve tavsiyelerde değişikliğe gidilebilir. Size uygun olan yatırım araçlarının ve işlemlerin kapsam ve içeriği uygunluk testi neticesinde belirlenir. Uygunluk testi, yatırım kuruluşu tarafından pazarlanan ya da müşteri tarafından talep edilen ürün ya da hizmetin müşteriye uygun olup olmadığının değerlendirilmesi amacıyla, müşterilerin söz konusu ürün veya hizmetin taşıdığı riskleri anlayabilecek bilgi ve tecrübeye sahip olup olmadıklarının tespit edilmesidir. Bu raporda yer alan her türlü bilgi, yorum ve tavsiye uygunluk testi ile tespit edilecek risk grubunuz ve getiri beklentiniz ile uyumlu olmayabilir. Bu nedenle, uygunluk testi neticesinde risk grubunuz tespit edilmeden sadece burada yer alan bilgilere dayanılarak yatırım kararı verilmesi amaç, bilgi ve tecrübeye uygun sonuçlar doğurmayabilir. Bu rapor ve yorumlardaki yazılar, bilgiler ve grafikler, ulaşılabilen ilk kaynaklardan iyi niyetle ve doğruluğu, geçerliliği, etkinliği velhasıl her ne şekilde, suret ve nam altında olursa olsun herhangi bir karara dayanak oluşturması hususunda herhangi bir teminat, garanti oluşturmadan, yalnızca bilgi edinilmesi amacıyla derlenmiştir. Bu nedenle, iş bu raporlardaki yorumlardan; eksik bilgi ve/veya güncellenme gibi konularda ortaya çıkabilecek zararlardan Halk Yatırım Menkul Değerler A.Ş. ve çalışanları sorumlu değildir. Genel anlamda bilgi vermek amacıyla genel yatırım tavsiyesi niteliğinde hazırlanmış olan iş bu rapor ve yorumlar, kapsamlı bilgiler, tavsiyeler hiçbir şekilde ve surette Halk Yatırım Menkul Değerler A.Ş.'nin herhangi bir taahhüdünü içermediğinden, bu bilgilere istinaden her türlü özel ve/veya tüzel kişiler tarafından alınacak kararlar, varılacak sonuçlar, gerçekleştirilecek işlemler ve oluşabilecek her türlü riskler bizatihi bu kişilere ait ve raci olacaktır. Bu nedenle, işbu rapor, yorum ve tavsiyelerde yer alan bilgilere dayanılarak özel ve/veya tüzel kişiler tarafından alınacak kararlar, varılacak sonuçlar, gerçekleştirilecek işlemler nedeniyle oluşabilecek her türlü maddi ve manevi zarar, kar mahrumiyeti, her ne nam altında olursa olsun ilgililer veya 3. kişilerin uğrayabileceği doğrudan ve/veya dolayısıyla oluşacak zarar ve ziyandan hiçbir şekilde ve surette Halk Yatırım Menkul Değerler A.Ş. ve çalışanları sorumlu olmayacak olup, ilgililer, uğranılan/uğranılacak zararlar nedeniyle hiçbir şekilde ve surette her ne nam altında olursa olsun Halk Yatırım Menkul Değerler A.Ş. ve çalışanlarından herhangi bir tazminat talep etme hakkı bulunmadıklarını bilir ve kabul ederler. Halk Yatırım Menkul Değerler A.Ş. tarafından farklı bölümlerde istihdam edilen kişilerin bu raporda yer alan tavsiyelerle veya görüşlerle hem fikir olmaması mümkündür. Bu rapor, sadece gönderildiği kişilerin kullanımı içindir. Bu raporun tümü veya bir kısmı Halk Yatırım Menkul Değerler A.Ş.'nin yazılı izni olmadan çoğaltılamaz, yayımlanamaz veya üçüncü kişilere gösterilemez, ticari amaçla kullanılamaz.