

# PİYASA YORUMU

## ARAŞTIRMA

 **HALKYATIRIM**

[halkyatirim.com.tr](http://halkyatirim.com.tr) | 444 42 55

## ABD piyasaları artan risk iştahının desteğinde pozitif seyir izledi

### Cuma günü piyasalarda neler oldu?

ABD piyasaları artan risk iştahının desteğinde pozitif seyir izledi. Orta Doğu'daki jeopolitik gerilimin yatışabileceğine ilişkin beklentiler ile güçlü şirket kar açıklamaları piyasalarda öne çıkan iyimser atmosferde belirleyici oldu.

Reuters analizine göre, ABD Başkanı Donald Trump askeri açıdan İran'a karşı önemli operasyonel başarılar elde etmiş olsa da, savaşın başlamasından üç ay sonra bu kazanımların kalıcı bir jeopolitik avantaja dönüşüp dönüşmeyeceği tartışılıyor. İran'ın Hürmüz Boğazı üzerindeki etkisini sürdürmesi, nükleer program konusunda geri adım atmaması ve bölgedeki nüfuzunu koruması, Washington'ın stratejik hedeflerine tam anlamıyla ulaşamadığına işaret ederken; yükselen enerji fiyatları, uzayan kriz süreci ve artan siyasi baskıların Trump yönetimi üzerindeki riskleri artırdığı ifade ediliyor. Ayrıca Trump, İran ile olası bir anlaşma konusunda aceleci davranmayacaklarını belirtirken, Hürmüz Boğazı'na yönelik ABD deniz ablukasının anlaşma resmîyet kazanana kadar süreceğini ifade etti. Taraflar arasında boğazın yeniden açılması ve İran'ın yüksek düzeyde zenginleştirilmiş uranyum stoklarına ilişkin prensipte ilerleme sağlandığı belirtilse de yaptırımların kaldırılması, dondurulan İran fonlarının serbest bırakılması ve nükleer programın detaylarına ilişkin belirsizliklerin devam ettiği belirtiliyor. Öte yandan, Reuters'a konuşan üst düzey bir İranlı kaynak ise, Tahran'ın yüksek düzeyde zenginleştirilmiş uranyum stokunu teslim etmeyi kabul etmediğini ve nükleer meselenin mevcut ön anlaşmanın parçası olmadığını, bunun yalnızca nihai anlaşma sürecinde ele alınacağını ifade etti.

Makro veri tarafında, Michigan Üniversitesi tüketici beklenti anketi ve Kansas City Fed hizmet aktivitesi verileri takip edildi. Michigan Üniversitesi Tüketici Güven Endeksi, Nisan ayındaki 49,8 seviyesinden Mayıs ayında 44,8'e düşerek tarihinin en zayıf seviyesini kaydederken, tüketicilerin yaşam maliyetleri ve ekonomik görünüme ilişkin endişelerinin belirgin şekilde arttığına işaret etti. Öte yandan, Kansas City Fed'in Mayıs ayı hizmet sektörü anketine göre, ABD'nin 10 bölgesinde hizmet sektöründeki faaliyetler ılımlı büyüme kaydetti. Hizmet sektörü bileşik endeksi Nisan ayındaki 3 seviyesinden Mayıs'ta 10 seviyesine yükselirken, özellikle turizm ve perakende sektörlerindeki toparlanma dikkat çekti.

Bu gelişmelerle ABD piyasaları haftanın son işlem gününde alıcılı seyretti. Dow Jones endeksi %0,58 artışla 50.579,70, S&P 500 endeksi %0,37 artışla 7.473,47, Nasdaq endeksi %0,19 artışla 26.343,97 puandan günü tamamladı. Tahvil faizleri cephesinde, 2 yıllıklar %4,12 seviyesine yükselirken, 10 yıllıkları ise %4,56 seviyesine geriledi. VIX endeksi ise 16,76'dan 16,70'e geriledi.

Euro Bölgesi'nde piyasalar haftanın son işlem gününü, Orta Doğu'daki gerilimin azalabileceğine yönelik beklentilerin risk iştahını desteklemesi ve teknoloji hisselerine gelen güçlü alımlarla pozitif tamamladı. Euro Stoxx 50 %0,99, DAX endeksi %1,15, Fransa'nın CAC 40 endeksi %0,37 ve FTSE 100 endeksi %0,22 değer kazandı.

### Bugün ne bekliyoruz?

Asya piyasalarında haftanın ilk işlem gününde, jeopolitik risklerin hafifleyeceğine dair beklentilerle petrol fiyatlarında belirgin geri çekilme görülmesiyle artan risk iştahı bölge borsalarında güçlü alımları beraberinde getirdi. Brent petrol günlük bazda %5,68 oranında gerileyerek 100 seviyesinin altına indi ve sabah saatlerinde 97,90 dolar seviyesinden işlem görüyor. Bu gelişmelerle sabah saatlerinde Shanghai %0,61, Hang Seng %0,57, Nikkei 225 %3,12 ve Nifty 50 endeksi %1 yükseliş kaydediyor.

ABD vadeli piyasalarda pozitif seyir izleniyor.

Küresel piyasalarda bugün makroekonomik veri gündeminin sakin seyretmesi bekleniyor. ABD tarafında ise Anma Günü (Memorial Day) tatili nedeniyle borsalar ile tahvil piyasaları kapalı olacak.

### Gelecek gündemde neler var?

ABD'de yarın ADP haftalık istihdam değişimi, Chicago Fed ulusal aktivite endeksi, Dallas Fed imalat endeksi ve Conference Board tüketici güven endeksi takip edilecek. Tüketici güveninin Mayıs'ta 92,8'den 91,5'e gerilemesi bekleniyor. Japonya'da ise yarın öncü endeks ve makine araçları siparişleri izlenecek.

## ABD Piyasaları

Değişimler	Kapanış	Günlük değ.	Haftalık değ.	Aylık değ.	Yıllık değ
Dow Jones	50,579.7	▲ 0.58%	▲ 2.13%	▲ 4.97%	▲ 18.89%
Nasdaq	26,344.0	▲ 0.19%	▲ 0.45%	▲ 15.43%	▲ 36.42%
S&P 500 Vadeli*	7,484.3	▲ 0.23%	▲ 0.89%	▲ 9.09%	▲ 26.03%

## Avrupa Piyasaları

Değişimler	Kapanış	Günlük değ.	Haftalık değ.	Aylık değ.	Yıllık değ
Dax	24,888.6	▲ 1.15%	▲ 3.92%	▲ 4.54%	▲ 25.01%
FTSE 100	10,466.3	▲ 0.22%	▲ 2.66%	▼ -1.29%	▲ 28.06%
MSCI Europe	2,755.9	▲ 0.78%	▲ 2.81%	▲ 1.35%	▲ 37.59%

## Asya Piyasaları ve Asya GOÜ Piyasaları

Değişimler	Kapanış	Günlük değ.	Haftalık değ.	Aylık değ.	Yıllık değ
Shanghai Bileşik*	4,131.3	▲ 0.45%	▼ -0.10%	▲ 4.16%	▲ 23.26%
Kospi	7,847.7	▲ 0.41%	▲ 4.73%	▲ 35.82%	▲ 227.06%
Hong Kong*	25,606.0	▲ 0.86%	▼ -1.37%	▼ -0.57%	▲ 27.65%
S&P BSE Sensex - Hindistan	76,154.9	▲ 1.29%	▲ 1.22%	▼ -0.62%	▼ -2.54%
IDX Composite - Endonezya	6,149.0	▼ -0.21%	▼ -8.54%	▼ -15.85%	▼ -13.15%
TAIEX - Tayvan	43,491.9	▲ 2.90%	▲ 5.63%	▲ 24.76%	▲ 88.81%
MSCI GOU Asya	957.6	▲ 0.80%	▲ 1.27%	▲ 14.07%	▲ 60.41%

## Diğer Gelişmekte Olan Ülke Piyasaları

Değişimler	Kapanış	Günlük değ.	Haftalık değ.	Aylık değ.	Yıllık değ
BIST 100 - Türkiye	13,808.2	▲ 4.89%	▼ -3.89%	▲ 0.87%	▲ 40.46%
WIG - Polonya	135,125.6	▲ 1.34%	▲ 2.85%	▲ 4.25%	▲ 69.80%
Prag SE - Prag	2,560.6	▼ -0.39%	▲ 0.98%	▼ -1.74%	▲ 45.48%
S&P/BMV IPC - Meksika	68,333.5	▼ -0.07%	▲ 0.53%	▼ -2.82%	▲ 38.01%
Merval - Arjantin	2,846,220	▼ -1.08%	▲ 5.11%	▼ -5.11%	▲ 12.34%
Tel Aviv 35 - İsrail	4,393.2	▲ 1.94%	▲ 0.21%	▲ 0.75%	▲ 83.43%
Tedavul All - Suudi Arabistan	11,027.5	▲ 0.38%	▲ 0.29%	▼ -2.78%	▼ -8.38%
FTSE/JSE All - Endonezya	113,216.0	▼ -0.73%	▼ -1.16%	▼ -4.22%	▲ 34.63%
DFM General - Birleşik Arap Emirlikleri	5,692.8	▲ 0.57%	▼ -0.28%	▼ -0.02%	▲ 10.35%

\*Haftalık değişim, önceki haftanın son işlem günü; aylık değişim, önceki ayın son işlem günü; yıllık değişim ise yılın son işlem gününe göre değişimi ifade eder.

## Küresel piyasalarda artan risk iştahın desteğinde endeks güne sınırlı alıcılı bir başlangıç yapabilir

### Cuma günü piyasalarda neler oldu?

BİST 100 endeksi haftanın son işlem gününe %1,50 azalışla 12.966,26 puandan başlangıç yaptı. Gün içerisinde tepki alımların desteğinde endeksin gün içerisinde pozitif seyir izlediğini takip ettik. Bu pozitif seyrin desteğinde endeks günü %4,89 artışla 13.808,20 puandan tamamladı. Bankacılık endeksi %2,84, sanayi endeksi %5,13 değer kazandı. Günlük işlem hacmi 251,2 milyar TL seviyesinde gerçekleşti.

Hazine ve Maliye Bakanlığı tarafından gerçekleştirilen Finansal İstikrar Komitesi toplantısında, yurt içi ve küresel gelişmelerin finansal piyasalar üzerindeki olası etkileri kapsamlı şekilde değerlendirildi. Toplantı sonrası yapılan açıklamada, Türkiye ekonomisinin uygulanan sağlıklı politika çerçevesi ve güçlü sermaye yapısı sayesinde olası şoklara karşı önemli ölçüde dirençli olduğu vurgulanırken, makrofinansal istikrarın korunması, dezenflasyon sürecinin devamı ve finansal sistemin etkin işleyişi adına gerekli adımların kurumlar arası koordinasyon içinde sürdürüleceği ifade edildi.

### Bugün ne bekliyoruz?

Küresel piyasalarda artan risk iştahın desteğinde endeksin güne sınırlı alıcılı başlangıç yapacağını tahmin ediyoruz.

Yurt içinde bugün ekonomik güven endeksi açıklanması bekleniyor. Mart'ta ekonomik güven endeksi 96,4 seviyesinde gerçekleşmişti.

### Gelecek gündemde neler var?

Yurt içi piyasalar yarın Kurban Bayramı arifesi nedeniyle erken kapanış yapacak. Bayram takvimi kapsamında haftanın kalan işlem günlerinde ise yurt içi piyasalar kapalı olacak. Bu nedenle kısa haftada işlem hacimlerinde sınırlı seyir ve düşük likidite koşullarının öne çıkması bekleniyor. Vadeli işlemler piyasalarında ise mevcut vade kontratlarının son işlem günü yaklaşırken, bayram sonrası ilk işlem gününün 1 Haziran olması nedeniyle yeni vade kontratlarına geçiş süreci ve pozisyon taşımalarının fiyatlamalar üzerinde etkili olabileceğini değerlendiriyoruz.

#### BIST Verileri

Endeksler	BIST 100	BIST Banka	BIST Sınai
Kapanış	13,808.2	15,372.1	18,161.6
Günlük Değ.	▲ 4.89%	▲ 2.84%	▲ 5.13%
Haftalık Değ.	▼ -3.89%	▼ -7.76%	▼ -3.69%
Yıllık Değ.	▲ 40.46%	▲ 5.62%	▲ 39.12%
Hacim (milyar TL)	251.2	67.7	106.7
Günlük Değ.	▲ 53.91%	▲174.99%	▲ 23.27%
3 Aylık Ortalama Hacim (milyar TL)	179.8	32.9	90.8
Günlük Değ. - 3 Aylık Ort.	▲ 39.76%	▲105.67%	▲ 17.56%

\*Haftalık değişim, önceki haftanın son işlem günü; yıllık değişim ise yılın son işlem gününe göre değişimi ifade eder.

#### Türkiye Kapanışının Ardından Piyasalar

	Türkiye Kapanışı	Türkiye Açılışı Öncesi	Değişim
\$/TL	45.7333	45.7121	▼ -0.05%
€/€	1.1601	1.1642	▲ 0.35%
\$/¥	159.10	158.87	▼ -0.14%
Altın	4,510.7	4,553.80	▲ 0.96%

\*Türkiye Açılışı Öncesi için belirtilen rakamlar, bir önceki günün kapanış verileridir.

#### Türkiye - Ülke Risk Primleri (CDS)

Değişimler	22/05/26	Günlük değ.	Haftalık değ.	Aylık değ.	Yıllık değ.
Türkiye 2 Yıllık	143.4	● -4.78%	● 12.29%	● 14.6%	● -45.5%
Türkiye 5 Yıllık	252.3	● -3.48%	● 7.56%	● 7.7%	● -24.9%
Türkiye 10 Yıllık	345.6	● -0.38%	● -0.49%	● -2.2%	● 31.4%

## Tahvil ve Döviz Piyasaları

Küresel piyasalarda, Almanya ilk çeyrekte beklentilere paralel olarak %0,3 büyüdü. Ifo güven endeksi ise Mayıs ayında 84,9 oldu. ABD'de Michigan tüketici güven endeksi 44,8 ile beklentilerin altında açıklandı. Veriler sonrası tahvil piyasalarında alıcılı seyir izlendi. Gün içinde ABD 10 yıllık gösterge tahvil faizi 1 bp azalışla %4,58, Almanya 10 yıllık gösterge tahvil faizi 6 bp azalışla %3,04 seviyesinden işlem gördü.

Türkiye'nin 5 yıllık Dolar cinsi CDS risk primi 9 bp azalışla 252 bp seviyesine gerilerken, Kasım 2036 vadeli 10 yıllık Eurobond faizi 12 bp azalışla %7,40 seviyesinden işlem gördü.

Döviz tarafında, majör para birimlerinin çoğunluğu ABD Dolar'ı karşısında değer kaybetti. Dolar Endeksi 99,343 seviyesine yükselirken, Euro / Dolar paritesi 1,1599 seviyesine geriledi. Dolar / TL spot kuru ise 45,73 seviyesinden işlem gördü.

Yurt içi tarafta, TL tahvilinde satıcılı seyir izlendi. 2 yıllık gösterge tahvilin bileşik faizi 41 bp artışla %44,24 seviyesine, 10 yıllık gösterge tahvilin faizi 27 bp artışla %36,14 seviyesine yükseldi. BİST Kesin Alım Satım Pazarında işlem hacmi 33,9 milyar TL'ye yükseldi.

15 Mayıs ile biten haftada yurt dışı yerleşiklerin DİBS stokunda, piyasa ve kur hareketlerinden arındırılmış haftalık değişimlere göre 1,3 Milyon Dolar artış olurken, özel sektör borçlanma aracı stokunda 64,2 milyon Dolar artış gerçekleşti. İlgili haftada DİBS stoku 140,3 Milyar TL arttırarak 9,21 Trilyon TL nominal olurken, aynı hafta YD yerleşiklerin DİBS stoku ise 1,6 Milyar TL azalarak 670,4 Milyon TL seviyesine geriledi. Böylece YD yerleşiklerin DİBS stoku içindeki payı %7,28'e geriledi. Yurt içi yerleşiklerin döviz mevduatlarında ise parite etkisinden arındırılmış olarak toplamda yaklaşık 476 Milyon dolar artış izlenirken, gerçek kişilerde 325 Milyon dolar azalış, tüzel kişilerde ise 801 milyon dolar artış görüldü.

10 Yıllık Tahvil Faizleri (\$ / € / £ / ¥)				
Ülkeler	Son Getiri (%)	Net Değişim		
		Günlük	Haftalık	Ybb
Türkiye	▼ 7,40	-0,12	0,10	0,74
ABD	▼ 4,58	-0,01	-0,02	0,39
İngiltere	▼ 4,90	-0,07	-0,28	0,36
Almanya	▼ 3,04	-0,06	-0,11	0,14
Fransa	▼ 3,82	-0,06	-0,15	0,21
İspanya	▼ 3,47	-0,07	-0,14	0,13
İtalya	▼ 3,78	-0,08	-0,18	0,21

Gelişmekte Olan Ülke Para Birimleri				
	Son Fiyat	Değişim (%)		
		Günlük	Haftalık	Ybb
Türk Lirası	▲ 45,73	0,35	0,53	6,48
G. Afrika Randı	▲ 16,44	0,07	-1,45	-0,72
Rus Rublesi	▲ 71,60	0,56	-1,72	-9,08
Meksika Pesosu	▲ 17,31	0,08	-0,10	-3,84
Kore Wonu	▲ 1.516	0,81	1,21	5,23
Hindistan Rupee	▼ 95,69	-0,53	-0,28	6,50
Endonezya Rupiah	▲ 17.690	0,28	1,32	6,12
Macar Forinti	▲ 308,98	0,07	-0,66	-5,55
Brezilya Reali	▲ 5,01	0,23	-0,80	-8,44

TL Piyasa Faiz Oranları	
	(%)
Politika Faizi (Haftalık Borç verme)	37,00
Gecelik Borç Al. /Borç Ver. Faizi	35,50 / 40
TCMB Ağır. Ort. Fon.	39,50
TLREF	40,00
TCMB Toplantı Tarihi	11 Haziran 2026

## Yurt İçi Haberler

**Cumhurbaşkanımız Sayın Erdoğan**, 22 Mayıs Finansal Okuryazarlık Günü Programı'nda yaptığı konuşmada finansal okuryazarlığın güçlü ve sürdürülebilir bir ekonomi için temel bir gereklilik olduğunu vurguladı. Sermaye piyasalarının üretim, yatırım ve istihdam üzerindeki belirleyici rolüne dikkat çeken Sayın Erdoğan, finansal sistemin güvenli, şeffaf ve manipülasyondan arındırılmış şekilde işleminin ekonomik istikrar açısından kritik olduğunu ifade etti. Dijitalleşmeyle birlikte artan dolandırıcılık, sahte yatırım yönlendirmeleri ve spekülasyon içeriklerinin finansal sistem için yeni riskler oluşturduğunu belirten Sayın Erdoğan, bu nedenle finansal bilincin bireysel tasarruf yönetiminin ötesinde stratejik bir ekonomi unsuru haline geldiğini söyledi. Ayrıca İstanbul'un küresel bir finans merkezi olma hedefi doğrultusunda çalışmaların sürdüğünü ve sermaye piyasalarına güveni artıracak düzenlemelerin devam edeceğini kaydetti.

**BOTAŞ** ile İtalyan enerji şirketi Edison S.p.A. arasında doğal gaz ve LNG alanlarında iş birliği imkanlarının değerlendirilmesine yönelik bir mutabakat zaptı imzalandı. Anlaşma kapsamında iki şirketin gaz ve LNG ticareti, swap operasyonları ve potansiyel boru hattı bağlantısı gibi başlıklarda ortak çalışma yürütmesi planlanırken, teknik ve ticari tecrübelerin paylaşılacağı bir ortak çalışma grubu oluşturulacağı belirtildi. Söz konusu adımın Türkiye ile İtalya arasında enerji bağlantılarını güçlendirmesi ve Akdeniz havzasında arz güvenliğine katkı sağlaması hedefleniyor.

**Cumhurbaşkanımız Sayın Erdoğan**, ABD Başkanı Donald Trump ve bölge liderleriyle gerçekleştirdiği telekonferansta İran ve Orta Doğu'daki gelişmeleri ele aldı. Sayın Erdoğan, Türkiye'nin diplomasi ve diyalog temelli yaklaşımı desteklediğini vurgulayarak, İran ile yürütülen müzakere sürecindeki ilerlemeden memnuniyet duyulduğunu ifade etti. Olası bir mutabakatın Hürmüz Boğazı'nda serbest geçişi güvence altına alarak bölgesel istikrara katkı sağlayabileceğini ve küresel ekonomik görünümü olumlu etkileyebileceğini belirten Sayın Erdoğan, Türkiye'nin süreçte her türlü desteği vermeye hazır olduğunu da dile getirdi.

**Ticaret Bakanımız Sayın Bolat**, 22 Mayıs'ta gerçekleştirilen 2,43 milyar dolarlık ihracatla Cumhuriyet tarihinin günlük ihracat rekorunun kırıldığını açıkladı. Söz konusu performansın Türkiye'nin üretim, yatırım ve ihracat odaklı büyüme modelinin bir yansıması olduğunu belirten Bolat, ihracatçıların küresel pazarlardaki rekabet gücü ve sanayi üretim kapasitesinin bu başarıda belirleyici rol oynadığını ifade etti. Bakanlık, yüksek katma değerli ihracatın artırılması ve yeni pazarlara erişimin güçlendirilmesine yönelik politikaların kararlılıkla sürdürüleceğini vurguladı.

## Yurt Dışı Haberler

**ABD Merkez Kuvvetler Komutanlığı (CENTCOM)**, İran'a yönelik deniz ablukası kapsamında şu ana kadar 100 ticari geminin rotasının değiştirildiğini ve 13 Nisan'dan bu yana operasyonların genişleyerek sürdüğünü açıkladı. Açıklamada ayrıca 4 geminin işlevsiz hale getirildiği, 15.000'den fazla ABD personelinin görev aldığı ve 26 insani yardım gemisinin geçişine izin verildiği bilgisi paylaşıldı. Operasyonun Hürmüz Boğazı çevresinde deniz trafiğini ciddi biçimde etkilediği belirtilirken, ABD'nin bölgedeki baskı kapasitesini artırdığı ve İran'a yönelik fiili deniz kontrolünü güçlendirdiği değerlendiriliyor. Bu süreç, aynı zamanda küresel enerji taşımacılığı ve ticaret akışında risk algısını yükselterek piyasa oynaklığını da artırıyor.

**ABD Başkanı Donald Trump**, İran ile anlaşmanın büyük ölçüde şekillendiğini belirterek, son detayların kısa süre içinde netleşeceğini söyledi. Trump, İran sürecine ilişkin Cumhurbaşkanı Erdoğan'ın da aralarında bulunduğu çok sayıda bölge lideriyle görüşmeler gerçekleştirdiğini açıkladı.

ABD basınında yer alan iddialara göre **Washington ile Tahran**, Hürmüz Boğazı'nın yeniden açılması, İran'ın petrol satışlarının serbest bırakılması ve nükleer faaliyetlerin sınırlandırılmasını içeren 60 günlük ateşkes uzatma anlaşmasına yakın.

**ABD**, geçici vizeyle ülkede bulunan yabancıların yeşil kart başvurularını zorunlu durumlar dışında yalnızca kendi ülkelerinden yapmalarını şart koşarak göçmenlik sürecine yönelik yeni bir düzenlemeye gitti. ABD Vatandaşlık ve Göçmenlik Hizmetleri (USCIS) tarafından yapılan açıklamada, bu adımın sistemdeki suistimalleri önlemeyi ve başvurusu reddedilen kişilerin ülkede düzensiz şekilde kalmasının engellenmesini amaçladığı belirtildi. Düzenleme, öğrenci, turist ve geçici çalışma vizeleriyle ülkede bulunan kişilerin kalıcı oturum başvurularını doğrudan ABD içinden yapma imkanını büyük ölçüde sınırlandırıyor.

**ABD Başkanı Trump'ın Beyaz Saray'daki baş ekonomi danışmanı Kevin Hassett**, petrol fiyatlarında yaşanacak olası düşüşün ABD Merkez Bankası'na (Fed) faiz indirimleri için alan yaratacağına inandığını söyledi.

**İran Cumhurbaşkanı Pezeşkiyan**, ülkesinin nükleer silah geliştirmeyi hedeflemediğini belirterek uluslararası topluma bu konuda güvence vermeye hazır olduklarını söyledi.

İran basınında yer alan habere göre, **İran ile ABD arasında gündemde olan mutabakat zaptında** İran gemilerinin Hürmüz Boğazı geçişlerinde ABD protokolüne tabi tutulmasına ilişkin herhangi bir madde bulunmuyor.

## Şirket Haberleri

**Emlak Konut (EKGYO, Pozitif):** Şirketin projelerinden İstanbul Sarıyer Ayazağa Arsa Satışı Karşılığı Gelir Paylaşımı İşi (Yeni Levent) kapsamında, 10648 Ada 1 Parsel'de bulunan "A-B-C-D-E-F-G Blok (7 Blok) blokların İnşaatı ile bu bloklara ait Altyapı ve Çevre Düzenleme İnşaatı İşleri"nin kısmi kesin kabulü yapılmış olup Kısmi Kesin Kabul Tutanağı 21.05.2026 tarihinde onaylandı.

Hisse Verileri		Piyasa Çarpanları	
Hisse Kodu	EKGYO	F/K	26,5
Cari Fiyat (TL)	19,29	FD/FAVÖK	7,8
52H En Yüksek (TL)	27,12	FD/Satışlar	2,0
52H En Düşük (TL)	13,10	PD/DD	0,5
Piyasa Değeri (mn TL)	73.302,0	Relatif Performans	
Piyasa Değeri (mn USD)	1.610,1	S1H	-1,2%
Halka Açıklık Oranı (%)	51%	S1A	-5,2%
Endeks Payı (BIST100)	0,9%	S3A	-20,0%
Temettü Verimi	3,1%	S1Y	-4,1%
3A Hacim (mn TL)	2.158,3	YB	-28,2%

**Avrupakent Gayrimenkul (AVPGY, Pozitif):** Invest Gayrimenkul Değerleme ve Danışmanlık A.Ş.'nin 21.05.2026 tarihli 2026/1105 sayılı değerleme raporu ile toplam piyasa değeri 133.840.000 TL (kdv hariç) olarak takdir edilen Esentepe Adi Ortaklığın (Artaş İnşaat San. ve Tic. A.Ş. %75, Betatrans Lojistik İnşaat San. ve Tic. A.Ş.%25) sahip olduğu İstanbul İli Kartal İlçesi Esentepe Mahallesi 10661 Ada 13 nolu parseller üzerinde kayıtlı Avrupa Konutları Esentepe projesindeki 3 adet bağımsız bölüm (3 adet ticari ünite), Şirketin mevcut yatırım stratejisi kapsamında düzenli kira geliri elde etmek amacıyla yaklaşık %33 iskonto uygulanmak suretiyle 90.000.000 TL (kdv hariç) bedel üzerinden peşin olarak satın alınmasına karar verildi.

Hisse Verileri		Piyasa Çarpanları	
Hisse Kodu	AVPGY	F/K	16,6
Cari Fiyat (TL)	61,20	FD/FAVÖK	8,3
52H En Yüksek (TL)	67,22	FD/Satışlar	3,2
52H En Düşük (TL)	44,08	PD/DD	0,6
Piyasa Değeri (mn TL)	24.480,0	Relatif Performans	
Piyasa Değeri (mn USD)	537,7	S1H	-4,1%
Halka Açıklık Oranı (%)	25%	S1A	14,4%
Endeks Payı (BIST100)	0,0%	S3A	20,5%
Temettü Verimi	8,2%	S1Y	-22,2%
3A Hacim (mn TL)	64,2	YB	-0,2%

**Skor Kart:** Şirketler ile ilgili Skor Kart'lara [buradan](#) ulaşabilirsiniz. Hisse senedine ilişkin güncel piyasa verilerinin yanı sıra, şirketin son 16 çeyreğine ilişkin önemli rasyo ve finansal verilerinin sunulduğu bir data setidir. Skor Kart ile bilanço dönemlerini takip edebilir, şirket bilançoları dahil tüm finansal verilere ulaşabilir ve güvenli yatırımın avantajlarından faydalanabilirsiniz.

## Şirket Haberleri

**Altınay Savunma (ALTNY, Pozitif):** Şirket ile yurtiçinde yerleşik bir müşteri arasında, havacılık sistemlerinin tedarikine yönelik olarak 2.250.000 USD+KDV tutarında sözleşme imzalandı.

Hisse Verileri		Piyasa Çarpanları	
Hisse Kodu	ALTNY	F/K	617,8
Cari Fiyat (TL)	16,90	FD/FAVÖK	32,3
52H En Yüksek (TL)	24,38	FD/Satışlar	6,6
52H En Düşük (TL)	14,21	PD/DD	3,4
Piyasa Değeri (mn TL)	16.900,0	Relatif Performans	
Piyasa Değeri (mn USD)	371,2	S1H	0,4%
Halka Açıklık Oranı (%)	36%	S1A	11,2%
Endeks Payı (BIST100)	0,1%	S3A	1,7%
Temettü Verimi	0,0%	S1Y	-48,4%
3A Hacim (mn TL)	630,6	YB	-7,3%

**Pasifik Eurasia (PASEU, Nötr):** Pasifik Eurasia Lojistik Dış Ticaret A.Ş. ve Pasifik Terminal ve Liman İşletmeleri A.Ş. ile oluşturulan ortak girişim (Şirket payı %55, Pasifik Terminal ve Liman İşletmeleri A.Ş.'nin payı %45'tir.); T.C. Hazine ve Maliye Bakanlığı Özelleştirme İdaresi Başkanlığı tarafından yürütülen Tekirdağ Çeşmeli Limanı'na ilişkin özelleştirme ihalesi için kapalı zarf ön teklifini vererek ihaleye katılım sağladı. İhale, Türkiye Denizcilik İşletmeleri A.Ş.'ye ait Tekirdağ Çeşmeli Liman Sahası ve Liman Geri Bölgesindeki taşınmazların, 4046 sayılı Özelleştirme Uygulamaları Hakkında Kanun hükümleri çerçevesinde, 45 yıl süreyle işletme hakkının verilmesi yöntemiyle özelleştirilmesine ilişkindir. İhale süreci devam etmekte olup, konuya ilişkin gelişmeler Sermaye Piyasası mevzuatı çerçevesinde kamuoyu ve yatırımcılar ile paylaşılacak.

Hisse Verileri		Piyasa Çarpanları	
Hisse Kodu	PASEU	F/K	69,8
Cari Fiyat (TL)	109,30	FD/FAVÖK	1.084,9
52H En Yüksek (TL)	175,00	FD/Satışlar	33,2
52H En Düşük (TL)	68,25	PD/DD	18,9
Piyasa Değeri (mn TL)	73.449,6	Relatif Performans	
Piyasa Değeri (mn USD)	1.613,3	S1H	12,1%
Halka Açıklık Oranı (%)	42%	S1A	-8,8%
Endeks Payı (BIST100)	0,7%	S3A	-19,9%
Temettü Verimi	0,0%	S1Y	5,9%
3A Hacim (mn TL)	2.294,2	YB	-41,9%

**Skor Kart:** Şirketler ile ilgili Skor Kart'lara [buradan](#) ulaşabilirsiniz. Hisse senedine ilişkin güncel piyasa verilerinin yanı sıra, şirketin son 16 çeyreğine ilişkin önemli rasyo ve finansal verilerinin sunulduğu bir data setidir. Skor Kart ile bilanço dönemlerini takip edebilir, şirket bilançoları dahil tüm finansal verilere ulaşabilir ve güvenli yatırımın avantajlarından faydalanabilirsiniz.

# ÇOK DİJİTAL, ÇOK KOLAY!

YENİ NESİL MOBİL UYGULAMA

# HALK YATIRIM TRADER 4.0



 HALKYATIRIM

## Çarpanlar Bazında BIST

### BIST 100 F/K (Cari)

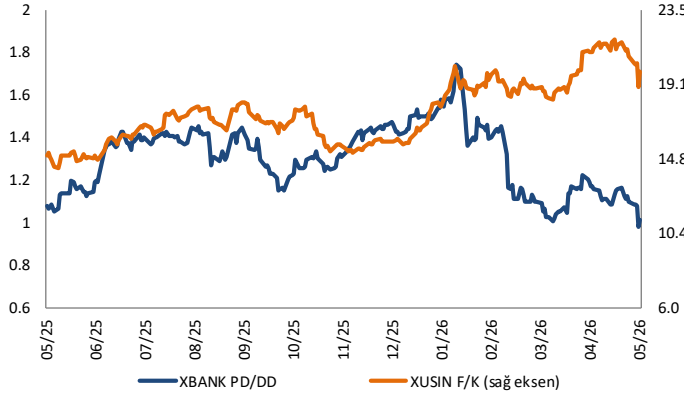


### BIST100 F/K Çarpanı (Cari)

	Son 3 Ay	Son 1 Yıl
Kapanış		13.31x
Minimum	11.08x	8.66x
Maksimum	13.72x	13.72x
Ortalama	12.40x	11.21x
Minimuma Uzaklık	2.23x	4.65x
Maksimuma Uzaklık	-0.41x	-0.41x
Performans	-10.6%	29.2%

*Mevcut durumda, son üç aylık ortalama çarpan seviyesine %7; son bir yıllık ortalama çarpan seviyesine %15.8 yakınız.*

### XBANK PD/DD (Cari) / XUSIN F/K (Cari)



### XBANK PD/DD Çarpanı (Cari)

	Son 3 Ay	Son 1 Yıl
Kapanış		1.01x
Minimum	0.98x	0.98x
Maksimum	1.45x	1.74x
Ortalama	1.14x	1.30x
Minimuma Uzaklık	0.03x	0.03x
Maksimuma Uzaklık	-0.44x	-0.73x
Performans	-24.3%	0.6%

*Mevcut durumda, son üç aylık ortalama çarpan seviyesine %12; son bir yıllık ortalama çarpan seviyesine %28.9 yakınız.*

### XUSIN F/K (Cari)



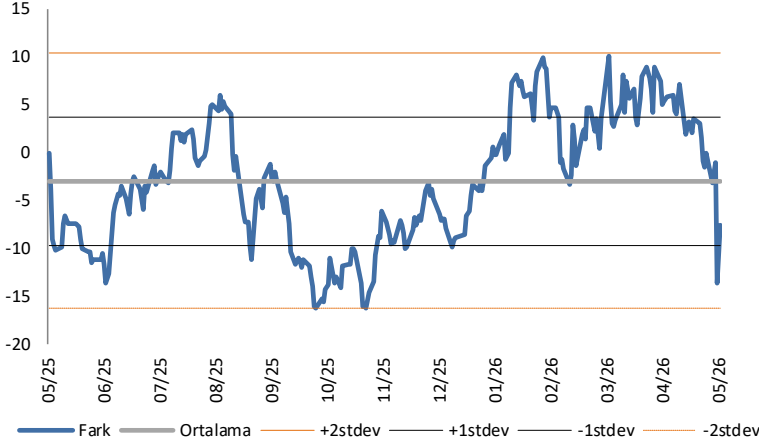
### XUSIN F/K Çarpanı (Cari)

	Son 3 Ay	Son 1 Yıl
Kapanış		19.92x
Minimum	18.22x	14.19x
Maksimum	21.81x	21.81x
Ortalama	19.86x	17.46x
Minimuma Uzaklık	1.69x	5.72x
Maksimuma Uzaklık	-1.89x	-1.89x
Performans	9.5%	42.1%

*Mevcut durumda, son üç aylık ortalama çarpan seviyesine %0; son bir yıllık ortalama çarpan seviyesine %12.3 yakınız.*

## BIST vs MSCI GOÜ Piyasa Göstergeleri

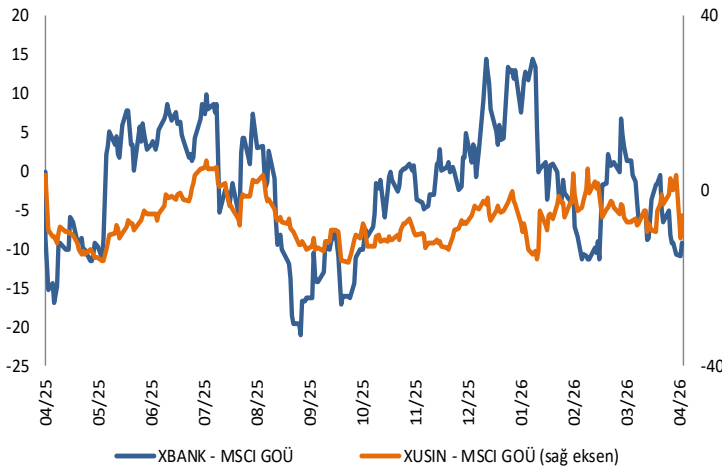
## BIST100 - MSCI GOÜ

BIST 100 - MSCI GOÜ Endeksi Farkı  
(Normalize Edilmiş)

	Son 3 Ay	Son 1 Yıl
Kapanış		-7.64
Minimum	-13.6	-16.3
Maksimum	10.0	10.0
Ortalama	2.9	-3.0
Minimuma Uzaklık	5.9	8.6
Maksimuma Uzaklık	-17.7	-17.7
Performans	5.3%	43.2%

*Mevcut durumda, son üç aylık ortalama seviyeye 10.6 puan; son bir yıllık ortalama seviyeye 4.6 puan yakınız.*

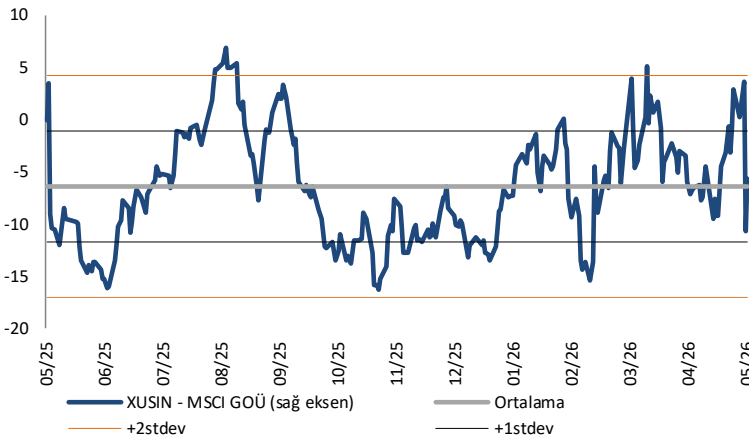
## XBANK - MSCI GOÜ / XUSIN - MSCI GOÜ

XBANK - MSCI GOÜ Bankacılık Endeksi Farkı  
(Normalize Edilmiş)

	Son 3 Ay	Son 1 Yıl
Kapanış		-9.3
Minimum	-11.4	-21.0
Maksimum	14.4	14.5
Ortalama	-2.8	-2.1
Minimuma Uzaklık	2.1	11.7
Maksimuma Uzaklık	-23.7	-23.7
Performans	-1.0%	25.2%

*Mevcut durumda, son üç aylık ortalama seviyeye 6.5 puan; son bir yıllık ortalama seviyeye 7.1 puan yakınız.*

## XUSIN - MSCI GOÜ Sanayi Endeksi

XUSIN - MSCI GOÜ Sanayi Endeksi Farkı  
(Normalize Edilmiş)

	Son 3 Ay	Son 1 Yıl
Kapanış		-5.6
Minimum	-15.4	-16.3
Maksimum	5.2	6.9
Ortalama	-4.5	-6.4
Minimuma Uzaklık	9.9	10.7
Maksimuma Uzaklık	-10.8	-12.5
Performans	2.7%	41.4%

*Mevcut durumda, son bir yıllık ortalama seviyeye 0.8 puan uzağız.*

Haftalık Veri Takvimi						
Tarih	Ülke	Açıklanacak Veri	Dönemi	Beklenti	Önceki	
25 Mayıs	-	ABD	Anma Günü Nedeniyle Borsalar ve Tahvil Piyasalar Kapalı	-	-	
25 Mayıs	10:00	Türkiye	Ekonomik Güven Endeksi	Mayıs	-	96,4
26 Mayıs	-	Türkiye	Kurban Bayramı Nedeniyle Piyasalar Erken Kapanış Yapacak	-	-	-
26 Mayıs	8:00	Japonya	Öncü Endeks (Final)	Mart	-	114,5
26 Mayıs	9:00	Japonya	Makine Araçları Siparişleri (Yıllık, Final)	Nisan	-	45,1%
26 Mayıs	15:15	ABD	ADP Haftalık İstihdam Değişimi	9 Mayıs	-	42,250
26 Mayıs	15:30	ABD	Chicago Fed Ulusal Aktivite Endeksi	Nisan	-	-0,20
26 Mayıs	15:30	ABD	Philadelphia Fed Hizmet Aktivite Endeksi	Mayıs	-	-16,5
26 Mayıs	16:00	ABD	FHFA Konut Fiyat Endeksi (Aylık)	Mayıs	0,1%	0,0%
26 Mayıs	16:00	Euro Bölgesi	AMB Üyesi Slejpen'in Konuşması	-	-	-
26 Mayıs	17:00	ABD	Conference Board Tüketici Güven Endeksi	Mayıs	91,5	92,8
26 Mayıs	17:30	ABD	Dallas Fed İmalat Aktivite Endeksi	Mayıs	-	-2,3
27 Mayıs	-	Türkiye	Kurban Bayramı Nedeniyle Piyasalar Kapalı	-	-	-
27 Mayıs	2:50	Japonya	Hizmet ÜFE (Yıllık)	Nisan	-	3,1%
27 Mayıs	3:20	ABD	Fed Üyesi Kashkari'nin Konuşması	-	-	-
27 Mayıs	4:30	Çin	Sanayi Karları (Yıllık)	Nisan	-	15,8%
27 Mayıs	11:00	ABD	Fed Üyesi Logan'ın Konuşması	-	-	-
27 Mayıs	14:00	ABD	MBA Haftalık Mortgage Başvuruları	22 Mayıs	-	-2,3%
27 Mayıs	17:00	ABD	Richmond Fed İmalat Endeksi	Mayıs	-	3
27 Mayıs	22:55	ABD	Fed Üyesi Cook'un Konuşması	-	-	-
28 Mayıs	-	Türkiye	Kurban Bayramı Nedeniyle Piyasalar Kapalı	-	-	-
28 Mayıs	3:00	Euro Bölgesi	AMB Üyesi Lane'in Konuşması	-	-	-
28 Mayıs	3:00	ABD	Fed Üyesi Jefferson'un Konuşması	-	-	-
28 Mayıs	5:25	ABD	Fed Üyesi Goolsbee'nin Konuşması	-	-	-
28 Mayıs	11:30	Euro Bölgesi	AMB Üyesi Cipollone'nin Konuşması	-	-	-
28 Mayıs	12:00	Euro Bölgesi	Ekonomik Güven Endeksi	Mayıs	92,3	93,0
28 Mayıs	12:00	Euro Bölgesi	Tüketici Güven Endeksi (Final)	Mayıs	-	-19,0
28 Mayıs	15:30	ABD	Kişisel Gelirler	Nisan	0,4%	0,6%
28 Mayıs	15:30	ABD	Kişisel Harcamalar	Nisan	0,5%	0,9%
28 Mayıs	15:30	ABD	PCE Fiyat Endeksi (Aylık)	Nisan	0,5%	0,7%
28 Mayıs	15:30	ABD	PCE Fiyat Endeksi (Yıllık)	Nisan	3,9%	3,5%
28 Mayıs	15:30	ABD	Reel Kişisel Harcamalar	Nisan	0,1%	0,2%
28 Mayıs	15:30	ABD	Çekirdek PCE Fiyat Endeksi (Aylık)	Nisan	0,3%	0,3%
28 Mayıs	15:30	ABD	Çekirdek PCE Fiyat Endeksi (Yıllık)	Nisan	3,3%	3,2%
28 Mayıs	15:30	ABD	Dayanıklı Mal Siparişleri (Öncü)	Nisan	3,0%	0,8%
28 Mayıs	15:30	ABD	Çekirdek Dayanıklı Mal Siparişleri (Öncü)	Nisan	0,4%	0,9%
28 Mayıs	15:30	ABD	Haftalık İşsizlik Maaşı Başvuruları	23 Mayıs	213.000	209.000
28 Mayıs	15:30	ABD	Devam Eden Başvurular	16 Mayıs	-	1,78 mn
28 Mayıs	15:30	ABD	GSYH (Yıllıklandırılmış Çeyreksel)	1Ç	2,1%	2,0%
28 Mayıs	15:30	ABD	Kişisel Tüketim	1Ç	1,7%	1,6%
28 Mayıs	15:30	ABD	GSYH Fiyat Endeksi	1Ç	3,6%	3,6%
28 Mayıs	15:30	ABD	Çekirdek GSYH Fiyat Endeksi	1Ç	4,3%	4,3%
28 Mayıs	17:00	ABD	Yeni Konut Satışları	Nisan	663.000	682.000
28 Mayıs	17:00	ABD	Yeni Konut Satışları (Aylık)	Nisan	-3,9%	7,4%
28 Mayıs	15:55	ABD	Fed Üyesi Musalem'in Konuşması	-	-	-
28 Mayıs	18:30	Euro Bölgesi	AMB Üyesi Schnabel'in Konuşması	-	-	-
29 Mayıs	-	Türkiye	Kurban Bayramı Nedeniyle Piyasalar Kapalı	-	-	-
29 Mayıs	2:30	Japonya	Tokyo TÜFE (Yıllık)	Mayıs	1,6%	1,5%
29 Mayıs	2:30	Japonya	Tokyo Gıda dışı TÜFE (Yıllık)	Mayıs	1,5%	1,5%
29 Mayıs	2:30	Japonya	İşsizlik Oranı	Nisan	2,7%	2,7%
29 Mayıs	2:30	Japonya	İş İlan Oranı	Nisan	1,18	1,18
29 Mayıs	2:50	Japonya	Perakende Satışları (Aylık)	Nisan	0,4%	1,0%
29 Mayıs	2:50	Japonya	Perakende Satışları (Yıllık)	Nisan	1,4%	1,4%
29 Mayıs	2:50	Japonya	Sanayi Üretimi (Aylık, Öncü)	Nisan	-0,5%	-0,4%
29 Mayıs	2:50	Japonya	Sanayi Üretimi (Yıllık, Öncü)	Nisan	0,8%	2,4%
29 Mayıs	7:00	ABD	Fed Üyesi Mary'nin Konuşması	-	-	-
29 Mayıs	8:00	Japonya	Konut Başlangıçları (Yıllık)	Nisan	15,1%	-29,3%
29 Mayıs	8:00	Japonya	Yıllıklandırılmış Konut Başlangıçları (Adet)	Nisan	0,740 mn	0,736 mn
29 Mayıs	8:00	Japonya	Tüketici Güven Endeksi	Mayıs	-	32,2
29 Mayıs	11:30	Euro Bölgesi	AMB Üyesi Panetta'nın Konuşması	-	-	-
29 Mayıs	13:50	ABD	Fed Üyesi Schmid'in Konuşması	-	-	-
29 Mayıs	14:15	Euro Bölgesi	AMB Üyesi Radev'in Konuşması	-	-	-
29 Mayıs	15:30	ABD	Toptan Satış Envanterleri (Aylık, Öncü)	Nisan	-	1,3%
29 Mayıs	16:10	ABD	Fed Üyesi Bowman'ın Konuşması	-	-	-
29 Mayıs	16:15	ABD	Fed Üyesi Paulson'un Konuşması	-	-	-
29 Mayıs	16:35	Euro Bölgesi	AMB Üyesi Muller'in Konuşması	-	-	-
29 Mayıs	16:45	ABD	Chicago İmalat PMI	Mayıs	51,2	49,2

Kaynak: Bloomberg, TCMB, TÜİK, HLY Araştırma, Matrics

## Halk Yatırım Araştırma



Halkyatirimarastirma@halkyatirim.com.tr



+90 216 285 09 00

## Halk Yatırım Araştırma

İlknur TURHAN

Direktör  
Gıda Perakendeciliği, Cam, Çimento,  
GYO, Mobilya, Giyim, GıdaITurhan@halkyatirim.com.tr  
+90 216 547 81 85

Ayşegül BAYRAM

Yönetmen  
Strateji, Telekom, Madencilik, Savunma,  
Yazılım, Teknoloji, Enerji, Tarım,  
Mühendislik - TaahhütABayram@halkyatirim.com.tr  
+90 216 547 87 30

Kerem DEMİRTAŞ

Uzman  
Makroekonomi, Havacılık, Demir – Çelik,  
EnerjiKDemirtas@halkyatirim.com.tr  
+90 216 547 87 45

İsmail Oğuz PALUT

Uzman Yardımcısı  
BankacılıkIPalut@halkyatirim.com.tr  
+90 216 547 81 70

Görkem Alper ÖREN

Uzman Yardımcısı  
OtomotivGOren@halkyatirim.com.tr  
+90 216 547 87 56

## ÇEKİNCE

Burada yer alan yatırım bilgi, yorum ve tavsiyeleri yatırım danışmanlığı kapsamında değildir. Yatırım danışmanlığı hizmeti, yetkili kuruluşlar tarafından kişilerin risk ve getiri tercihleri dikkate alınarak kişiye özel sunulmaktadır. Burada yer alan yorum ve tavsiyeler ise genel niteliktedir. Bu tavsiyeler mali durumunuz ile risk ve getiri tercihlerinize uygun olmayabilir. Bu nedenle, sadece burada yer alan bilgilere dayanarak yatırım kararı verilmesi beklentilerinize uygun sonuçlar doğurmayabilir. Söz konusu rapor belli bir kişiye veya mali durumları, risk ve getiri tercihleri benzer nitelikteki bir gruba yönelik olarak hazırlanmamıştır. Belirli bir getirin sağlanacağına dair herhangi bir vaat veya taahhütte bulunulmamaktadır. Tüm yorum ve tavsiyeler öngörü, tahmin ve fiyat hedeflerinden oluşmaktadır. Zaman içerisinde piyasa koşullarında meydana gelen değişiklikler nedeniyle söz konusu yorum ve tavsiyelerde değişikliğe gidilebilir. Size uygun olan yatırım araçlarının ve işlemlerin kapsam ve içeriği uygunluk testi neticesinde belirlenir. Uygunluk testi, yatırım kuruluşu tarafından pazarlanan ya da müşteri tarafından talep edilen ürün ya da hizmetin müşteriye uygun olup olmadığının değerlendirilmesi amacıyla, müşterilerin söz konusu ürün veya hizmetin taşıdığı riskleri anlayabilecek bilgi ve tecrübeye sahip olup olmadıklarının tespit edilmesidir. Bu raporda yer alan her türlü bilgi, yorum ve tavsiye uygunluk testi ile tespit edilecek risk grubunuz ve getiri beklentiniz ile uyumlu olmayabilir. Bu nedenle, uygunluk testi neticesinde risk grubunuz tespit edilmeden sadece burada yer alan bilgilere dayanılarak yatırım kararı verilmesi amaç, bilgi ve tecrübeye uygun sonuçlar doğurmayabilir. Bu rapor ve yorumlardaki yazılar, bilgiler ve grafikler, ulaşılabilen ilk kaynaklardan iyi niyetle ve doğruluğu, geçerliliği, etkinliği velhasıl her ne şekilde, suret ve nam altında olursa olsun herhangi bir karara dayanak oluşturması hususunda herhangi bir teminat, garanti oluşturmadan, yalnızca bilgi edinilmesi amacıyla derlenmiştir. Bu nedenle, iş bu raporlardaki yorumlardan; eksik bilgi ve/veya güncellenme gibi konularda ortaya çıkabilecek zararlardan Halk Yatırım Menkul Değerler A.Ş. ve çalışanları sorumlu değildir. Genel anlamda bilgi vermek amacıyla genel yatırım tavsiyesi niteliğinde hazırlanmış olan iş bu rapor ve yorumlar, kapsamlı bilgiler, tavsiyeler hiçbir şekilde ve surette Halk Yatırım Menkul Değerler A.Ş.'nin herhangi bir taahhüdünü içermediğinden, bu bilgilere istinaden her türlü özel ve/veya tüzel kişiler tarafından alınacak kararlar, varılacak sonuçlar, gerçekleştirilecek işlemler ve oluşabilecek her türlü riskler bizatihi bu kişilere ait ve raci olacaktır. Bu nedenle, işbu rapor, yorum ve tavsiyelerde yer alan bilgilere dayanılarak özel ve/veya tüzel kişiler tarafından alınacak kararlar, varılacak sonuçlar, gerçekleştirilecek işlemler nedeniyle oluşabilecek her türlü maddi ve manevi zarar, kar mahrumiyeti, her ne nam altında olursa olsun ilgililer veya 3. kişilerin uğrayabileceği doğrudan ve/veya dolayısıyla oluşacak zarar ve ziyandan hiçbir şekilde ve surette Halk Yatırım Menkul Değerler A.Ş. ve çalışanları sorumlu olmayacak olup, ilgililer, uğranılan/uğranılacak zararlar nedeniyle hiçbir şekilde ve surette her ne nam altında olursa olsun Halk Yatırım Menkul Değerler A.Ş. ve çalışanlarından herhangi bir tazminat talep etme hakkı bulunmadıklarını bilir ve kabul ederler. Halk Yatırım Menkul Değerler A.Ş. tarafından farklı bölümlerde istihdam edilen kişilerin bu raporda yer alan tavsiyelerle veya görüşlerle hem fikir olmaması mümkündür. Bu rapor, sadece gönderildiği kişilerin kullanımı içindir. Bu raporun tümü veya bir kısmı Halk Yatırım Menkul Değerler A.Ş.'nin yazılı izni olmadan çoğaltılamaz, yayınlanamaz veya üçüncü kişilere gösterilemez, ticari amaçla kullanılamaz.