

PİYASA YORUMU

ARAŞTIRMA

 **HALKYATIRIM**

halkyatirim.com.tr | 444 42 55

ABD'de vadeli piyasalar petrol fiyatlarındaki gerilemenin desteğinde pozitif seyir izledi

Dün piyasalarda neler oldu?

ABD'de Anma Günü (Memorial Day) nedeniyle spot piyasaların kapalı olduğu günde vadeli endeksler petrol fiyatlarındaki gerilemenin desteğinde pozitif seyir izledi.

İran'ın üst düzey yetkililerinin, ABD ile olası bir barış anlaşması kapsamında Katar Başbakanı ile Doha'da görüşmeler yürüttüğü bildirildi. Müzakerelerde Hürmüz Boğazının yeniden açılması, nükleer programın sınırlandırılması ve dondurulmuş İran varlıklarının serbest bırakılması gibi başlıklar öne çıktı. Öte yandan, ABD Başkanı Donald Trump, İran ile yürütülen müzakerelere paralel açıklamasında Türkiye'nin de aralarında bulunduğu Suudi Arabistan, Katar ve Pakistan gibi ülkeleri İbrahim Anlaşmaları kapsamına katılmaya davet ederek sürecin eş zamanlı ve genişletilmiş şekilde ilerlemesi gerektiğini ifade etti. İbrahim Anlaşmaları, ABD arabuluculuğunda 2020 yılında İsrail ile bazı Arap ülkeleri arasında diplomatik ilişkilerin normalleşmesini amaçlayan ve karşılıklı siyasi, ekonomik ve ticari ilişkilerin kurulmasını öngören bir anlaşmalar dizisi olarak tanımlanıyor. Ayrıca Trump, İran ile olası bir anlaşmanın bölgesel normalleşmeyi hızlandırabileceğini savunurken, uzlaşma sağlanamaması durumunda ise gerilimin yeniden tırmanabileceği mesajını verdi.

Öte yandan Reuters'te yer alan habere göre İsrail Başbakanı Benjamin Netanyahu'nun yakın çevresine yaptığı değerlendirmelerde, ABD Başkanı Donald Trump yönetiminin İran ile yürüttüğü müzakere sürecinde İsrail'in karar alma mekanizması üzerinde sınırlı bir etkiye sahip olduğu ve ABD'nin bölgesel önceliklerinin Tel Aviv'in güvenlik yaklaşımından ayrıştığı ifade edildi. Görüşmelerde Washington'ın ana odağının Hürmüz Boğazı'nın yeniden açılması ve nükleer programın kontrol altına alınması olduğu belirtilirken, İsrail'in güvenlik kaygılarının müzakere sürecinde daha geri planda kaldığı değerlendiriliyor.

Avrupa hisse senedi piyasaları, İran ile ABD arasında yürütülen müzakerelerde bir anlaşmaya yakın olduğuna dair haber akışı ve açıklamaların desteğinde haftanın ilk işlem gününde yükseliş kaydetti. Olası anlaşmanın Hürmüz Boğazı üzerinden enerji arz risklerini azaltacağı beklentisinin petrol fiyatlarında düşüşe yol açması enerji hisselerinde baskı oluştururken, enflasyon endişelerinin hafiflemesi genel çerçevede risk iştahını destekledi. Bölgesel endekslere baktığımızda, Euro Stoxx 50 %1,87, DAX endeksi %2,01, FTSE 100 endeksi %0,22 ve CAC 40 endeksi %1,76 değer kazandı.

Bugün ne bekliyoruz?

Asya piyasalarında bu sabah ABD'nin İran'a karşı düzenlediği yeni askeri saldırıların Tahran ile Washington arasında Hürmüz Boğazı'nın yeniden açılmasına yönelik geçici anlaşma umutlarını gölgelemesi nedeniyle karışık seyir görülüyor. Nikkei 225 endeksi %0,21 ve Shanghai %0,84 düşüş kaydederken, Kospi %3,10 ve Hang Seng %0,45 yükselişle pozitif ayrışıyor.

ABD vadeli cephesinde pozitif seyir görülüyor.

ABD'de bugün ADP haftalık istihdam değişimi, Chicago Fed ulusal aktivite endeksi, Dallas Fed imalat endeksi ve Conference Board tüketici güven endeksi takip edilecek. Tüketici güveninin Mayıs'ta 92,8'den 91,5'e gerilemesi bekleniyor.

Gelecek gündemde neler var?

ABD'de yarın, Fed üyelerinin konuşmalarının yanı sıra Richmond Fed imalat endeksi ve MBA haftalık mortgage başvuruları takip edilecek. Perşembe günü ise kişisel tüketim harcamaları fiyat endeksi (PCE) ve büyüme verileri öne çıkıyor. 1Ç26 yıllıklandırılmış çeyreksel büyüme verisinin %2 seviyesinde teyit edilmesi bekleniyor. PCE enflasyonunun ise Nisan ayında aylık bazda %0,5 yükseliş kaydettiği öngörülüyor. Haftanın son işlem gününde ise MNI Chicago PMI verisi ile birlikte Fed yetkililerinin açıklamaları izlenecek. Euro Bölgesi'nde ise Perşembe günü ekonomik ve tüketici güven endeksi verileri takip edilecek.

ABD Piyasaları

Değişimler	Kapanış	Günlük değ.	Haftalık değ.	Aylık değ.	Yıllık değ
Dow Jones	50,579.7	▲ 0.58%	▲ 0.58%	▲ 4.97%	▲ 18.89%
Nasdaq	26,344.0	▲ 0.19%	▲ 0.19%	▲ 15.43%	▲ 36.42%
S&P 500 Vadeli*	7,538.8	▲ 0.73%	▲ 0.96%	▲ 9.88%	▲ 26.95%

Avrupa Piyasaları

Değişimler	Kapanış	Günlük değ.	Haftalık değ.	Aylık değ.	Yıllık değ
Dax	25,389.1	▲ 2.01%	▲ 3.18%	▲ 6.65%	▲ 27.52%
FTSE 100	10,466.3	▲ 0.22%	▲ 0.22%	▼ -1.29%	▲ 28.06%
MSCI Europe	2,794.9	▲ 1.42%	▲ 2.21%	▲ 2.79%	▲ 39.54%

Asya Piyasaları ve Asya GOÜ Piyasaları

Değişimler	Kapanış	Günlük değ.	Haftalık değ.	Aylık değ.	Yıllık değ
Shanghai Bileşik*	4,117.8	▼ -0.84%	▲ 0.12%	▲ 3.82%	▲ 22.86%
Kospi	8,103.6	▲ 3.26%	▲ 3.68%	▲ 40.25%	▲ 237.72%
Hong Kong*	25,733.9	▲ 0.50%	▲ 1.37%	▼ -0.07%	▲ 28.28%
S&P BSE Sensex - Hindistan	76,224.1	▼ -0.35%	▲ 1.07%	▼ -0.53%	▼ -2.45%
IDX Composite - Endonezya	6,175.1	▼ -0.50%	▲ 0.21%	▼ -15.50%	▼ -12.78%
TAIEX - Tayvan	43,683.6	▲ 0.09%	▲ 3.35%	▲ 25.31%	▲ 89.64%
MSCI GOU Asya	971.9	▲ 1.50%	▲ 2.31%	▲ 15.78%	▲ 62.81%

Diğer Gelişmekte Olan Ülke Piyasaları

Değişimler	Kapanış	Günlük değ.	Haftalık değ.	Aylık değ.	Yıllık değ
BIST 100 - Türkiye	13,890.9	▲ 0.60%	▲ 5.52%	▲ 1.47%	▲ 41.30%
WIG - Polonya	137,858.2	▲ 2.02%	▲ 3.39%	▲ 6.35%	▲ 73.24%
Prag SE - Prag	2,580.6	▲ 0.38%	▲ 0.78%	▼ -0.97%	▲ 46.61%
S&P/BMV IPC - Meksika	68,261.2	▼ -0.11%	▼ -0.18%	▼ -2.92%	▲ 37.86%
Merval - Arjantin	2,846,220	▼ -1.08%	▼ -1.08%	▼ -5.11%	▲ 12.34%
Tel Aviv 35 - İsrail	4,527.6	▲ 3.06%	▲ 5.06%	▲ 3.84%	▲ 89.05%
Tedavul All - Suudi Arabistan	11,027.5	▲ 0.38%	▲ 0.38%	▼ -2.78%	▼ -8.38%
FTSE/JSE All - Endonezya	115,994.2	▲ 2.45%	▲ 1.70%	▼ -1.87%	▲ 37.93%
DFM General - Birleşik Arap Emirlikleri	5,757.5	▲ 1.14%	▲ 1.71%	▲ 1.12%	▲ 11.61%

*Haftalık değişim, önceki haftanın son işlem günü; aylık değişim, önceki ayın son işlem günü; yıllık değişim ise yılın son işlem gününe göre değişimi ifade eder.

Arife günü olmasının etkisiyle işlem hacminin düşük kalabileceği günde endeksin ılımlı başlangıç yapacağını tahmin ediyoruz

Dün piyasalarda neler oldu?

BİST 100 endeksi haftaya %0,59 artışla 13.889,42 puandan başlangıç yaptı. Açılışın ardından, 13.770 seviyesine kadar gerileyen endeks öğleden sonra gelen tepki alımların desteğinde günü %0,60 artışla 13.890,91 puandan tamamladı. Bankacılık endeksi %2,28, sanayi endeksi %0,99 değer kazandı. Günlük işlem hacmi ise 155,31 milyar TL seviyesinde gerçekleşti.

Yurt içinde dün açıklanan ekonomik güven endeksini takip ettik. Nisan ayında 96,4 seviyesine gerileyen endeks, Mayıs ayında %0,8 artışla 97,2 seviyesine artış göstererek sınırlı toparlanma kaydetti. Alt kalemler incelendiğinde, imalat ve perakende sektörlerindeki iyileşme öne çıkarken, hizmet ve inşaat sektörlerindeki zayıf görünümün genel endeks üzerinde baskı oluşturmaya devam ettiğine işaret ediyor.

Bugün ne bekliyoruz?

Arife günü olmasının etkisiyle işlem hacminin düşük kalabileceği günde endeksin ılımlı başlangıç yapacağını tahmin ediyoruz

Yurt içinde bugün piyasalar Kurban Bayramı arifesi nedeniyle erken kapanış yapacak.

Gelecek gündemde neler var?

Yurt içinde bayram takvimi nedeniyle haftanın geri kalanında piyasalar kapalı olacak. Bu çerçevede kısa işlem haftasında hacimlerin zayıf, likidite koşullarının ise sınırlı kalması bekleniyor. Vadeli piyasalarda ise mevcut kontratların vade sonunun yaklaşması ve bayram sonrası ilk işlem gününün 1 Haziran'a denk gelmesi, yeni vade kontratlarına geçiş ve pozisyon taşıma işlemlerinin fiyatlamalar üzerinde belirleyici olabileceğine işaret ediyor.

BIST Verileri

Endeksler	BIST 100	BIST Banka	BIST Sınai
Kapanış	13,890.9	15,723.1	18,340.6
Günlük Değ.	▲ 0.60%	▲ 2.28%	▲ 0.99%
Haftalık Değ.	▲ 0.60%	▲ 2.28%	▲ 0.99%
Yıllık Değ.	▲ 41.30%	▲ 8.03%	▲ 40.50%
Hacim (milyar TL)	155.3	29.4	79.1
Günlük Değ.	▼ -38.18%	▼ -56.60%	▼ -25.86%
3 Aylık Ortalama Hacim (milyar TL)	179.2	32.7	90.7
Günlük Değ. - 3 Aylık Ort.	▼ -13.34%	▼ -10.08%	▼ -12.78%

*Haftalık değişim, önceki haftanın son işlem günü; yıllık değişim ise yılın son işlem gününe göre değişimi ifade eder.

Türkiye Kapanışının Ardından Piyasalar

	Türkiye Kapanışı	Türkiye Açılışı Öncesi	Değişim
\$/TL	45.6908	45.9000	▲ 0.46%
€/€	1.1642	1.1628	▼ -0.12%
\$/¥	158.92	158.98	▲ 0.04%
Altın	4,569.6	4,530.84	▼ -0.85%

*Türkiye Açılışı Öncesi için belirtilen rakamlar, bir önceki günün kapanış verileridir.

Türkiye - Ülke Risk Primleri (CDS)

Değişimler	25/05/26	Günlük değ.	Haftalık değ.	Aylık değ.	Yıllık değ.
Türkiye 2 Yıllık	144.6	● 0.81%	● 5.35%	● 8.5%	● -45.0%
Türkiye 5 Yıllık	251.6	● -0.26%	● 2.74%	● 4.9%	● -25.0%
Türkiye 10 Yıllık	345.6	● -0.38%	● -1.10%	● -3.3%	● 31.4%

Tahvil ve Döviz Piyasaları

Küresel piyasalarda, ABD ve İngiltere piyasalarının tatil olduğu günde ABD ile İran arasında barış görüşmelerine yönelik haber akışı takip edildi. Avrupa Bölgesi tarafında tahvil piyasaları alıcılı seyirini sürdürdü. Gün içinde Fransa 10 yıllık gösterge tahvil faizi 12 bp azalışla %3,55, Almanya 10 yıllık gösterge tahvil faizi 10 bp azalışla %2,93 seviyesine geriledi.

Türkiye'nin 5 yıllık Dolar cinsi CDS risk primi 251 bp seviyesinden işlem görürken, Kasım 2036 vadeli 10 yıllık Eurobond faizi %7,39 seviyesinden işlem gördü.

Döviz tarafında, majör para birimleri ABD Dolar'ı karşısında değer kazandı. Dolar Endeksi 99,002 seviyesine gerilerken, Euro / Dolar paritesi 1,1640 seviyesine yükseldi. Dolar / TL spot kuru ise 45,69 seviyesinden işlem gördü.

Yurt içi tarafta, TL tahvillerde alıcılı seyir izlendi. 2 yıllık gösterge tahvilin bileşik faizi 50 bp azalışla %43,74 seviyesine, 10 yıllık gösterge tahvilin faizi 49 bp azalışla %35,65 seviyesine geriledi. BİST Kesin Alım Satım Pazarında işlem hacmi 10,7 milyar TL'ye geriledi.

TCMB tarafından yayınlanan haftalık menkul kıymet verilerine göre ÖSBA stoku 15 Mayıs ile biten haftada bir önceki haftaya göre 21,2 milyar TL artışla 811,8 milyar TL'ye yükseldi. İlgili haftada ÖSBA stokunu en çok artıran grup 12,8 milyar TL ile yatırım fonları olurken, en çok azaltan grup 1,9 milyar TL ile bankalar oldu.

10 Yıllık Tahvil Faizleri (\$ / € / £ / ¥)

Ülkeler	Son Getiri (%)	Net Değişim		
		Günlük	Haftalık	Ybb
Türkiye	7,39	0,00	0,00	0,73
ABD	4,56	0,00	0,00	0,37
İngiltere	4,89	0,00	0,00	0,35
Almanya	2,93	-0,10	-0,22	0,03
Fransa	3,55	-0,12	-0,12	-0,06
İspanya	3,36	-0,10	-0,25	0,02
İtalya	3,65	-0,13	-0,31	0,08

Gelişmekte Olan Ülke Para Birimleri

	Son Fiyat	Değişim (%)		
		Günlük	Haftalık	Ybb
Türk Lirası	45,69	-0,03	0,45	6,21
G. Afrika Randı	16,29	-1,02	-2,33	-1,61
Rus Rublesi	71,60	0,08	-1,71	-9,07
Meksika Pesosu	17,26	-0,22	-0,40	-4,13
Kore Wonu	1,513	-0,49	1,00	5,01
Hindistan Rupee	95,23	-0,48	-0,76	5,99
Endonezya Rupiah	17.730	0,23	1,55	6,36
Macar Forinti	305,67	-1,09	-1,72	-6,52
Brezilya Reali	5,01	-0,52	-0,88	-8,51

TL Piyasa Faiz Oranları

	(%)
Politika Faizi (Haftalık Borç verme)	37,00
Gecelik Borç Al. /Borç Ver. Faizi	35,50 / 40
TCMB Ağır. Ort. Fon.	40,00
TLREF	40,00
TCMB Toplantı Tarihi	11 Haziran 2026

Özel Sektör Borçlanma Araçları Yatırımcı Grubu Dağılımı (milyon TL)				
	15.05.2026	08.05.2026	Fark	27.12.2024
TOPLAM	844.799	823.569	21.230	439.392
Yatırım Fonları	314.143	301.310	12.834	163.298
Bankalar	104.638	106.530	- 1.892	104.215
Finansal Olmayan Kuruluşlar	115.008	115.901	- 894	48.414
Emeklilik Fonları	99.533	93.853	5.680	35.245
Hanehalkı	65.998	66.619	- 621	23.922
Sigorta Şirketleri	38.964	37.756	1.208	23.305
Yurt Dışı Yerleşikler	72.052	67.061	4.991	16.234
Genel Yönetim	21.950	21.742	208	12.861
Diğer Finansal Araçlar	11.503	11.853	- 349	7.208
Kar Amacı Olmaya Kuruluşlar	750	705	45	3.060
Finansal Yardımcılar	259	239	20	1.631
Merkez Bankası	-	-	-	-

Yurt İçi Haberler

Barclays Ekonomik Araştırma Direktörü Christian Keller, yatırımcıların dolar varlıklarından çıkış eğiliminin güçlendiğini ve portföy çeşitlendirmesinin hızlandığını belirtti. Doların jeopolitik risklere rağmen sınırlı değer kazanmasının bu eğilimi teyit ettiğini söyleyen Keller, Türkiye'nin Latin Amerika, Hindistan ve Orta Doğu ile birlikte gelişmekte olan piyasalar içinde yatırımcıların gözde destinasyonları arasında yer aldığını ifade etti. Ayrıca enerji krizi ve küresel belirsizliklerin devam ettiğini, bu nedenle yatırımcıların riskleri tahvil faizleri ve makro göstergeler üzerinden yakından izlediğini vurguladı.

Cumhurbaşkanımız Sayın Recep Tayyip Erdoğan, Milli Aile Haftası dolayısıyla yaptığı açıklamada, ailenin kimlik, kültür ve değerlerin aktarılmasında temel bir kurum olduğunu vurguladı. Güçlü birey, güçlü aile ve güçlü toplum anlayışıyla hareket ettiklerini belirten Sayın Erdoğan, aile yapısının korunması ve gelecek nesillere sağlıklı şekilde aktarılması için yürütülen politikaların kararlılıkla sürdürüleceğini ifade etti. Ayrıca aile kurumunun toplumun huzuru ve birliği açısından kritik önemde olduğunu vurguladı.

Yurt Dışı Haberler

İran Cumhurbaşkanı Mesud Pezeşkiyan'ın onayıyla İran'da uzun süredir kısıtlı olan uluslararası internet erişiminin yeniden açılmasına yönelik süreç başlatılırken, kararın özellikle ekonomik ve sosyal etkiler nedeniyle alındığı değerlendiriliyor. Ülkede 2025 sonunda başlayan protestolar ve ardından gelen jeopolitik gerilimler nedeniyle uygulanan internet kesintilerinin günlük yaklaşık 34,5 milyon dolarlık ekonomik kayba yol açtığı belirtilirken, son 60 günü aşkın süredir devam eden erişim sorunlarının kademeli olarak giderilmesi hedefleniyor. Halihazırda sınırlı erişim sağlayan "beyaz SIM kart" uygulaması belirli kesimlere sunulurken, geniş çaplı erişimin yeniden sağlanmasıyla birlikte ekonomik aktivitenin ve iletişim altyapısının normalleşmesine katkı sağlanması bekleniyor.

Avrupa Merkez Bankası Yönetim Kurulu üyesi Yannis Stournaras, Avrupa ekonomisini gereğinden fazla yavaşlatabilecek aşırı sıkı para politikasından kaçınılması gerektiğini söyledi. Enflasyonda hedefin kısa süreli sapmalar göstermesi durumunda daha dengeli ve ölçülü bir yaklaşım izlenmesi gerektiğini vurgulayan Stournaras, para politikasının ekonomik büyümeyi gereksiz yere baskılamadan kademeli şekilde ayarlanması gerektiğini ifade etti.

Çin ve Pakistan, Orta Doğu'daki gerilimin azaltılması ve ABD ile İran arasında yürütülen dolaylı müzakere sürecinin desteklenmesi gerektiğini vurgulayarak, çatışmaların ancak diyalog ve diplomasi yoluyla çözülebileceği mesajını verdi. Çin yönetimi, Pakistan'ın bölgede arabuluculuk rolünü takdir ederken sürecin güven artırıcı adımlarla ilerlemesi gerektiğini belirtirken, Pakistan tarafı da görüşmelerin devam ettiğini ve tarafların bir anlaşmaya yakın olduğunu ifade etti. Açıklamalarda, tüm tarafların güvenini kazanan arabuluculuk çabalarının önemine dikkat çekilirken, sürecin hala belirsizlik içerdiği ve nihai bir uzlaşmaya ulaşılmadığı da vurgulandı.

Reuters'e göre Papa Leo, yayımladığı ilk büyük dokümanda yapay zekanın küresel ölçekte daha sıkı düzenlenmesi gerektiğini vurgulayarak, AI sistemlerinin yanlış bilgi üretimi, toplumsal gerilimleri artırma ve kontrolsüz şekilde gelişerek dünyayı sürekli çatışma riskine sürüklemeye ihtimaline dikkat çekti. Özellikle bazı otonom silah teknolojilerinin insan denetiminden büyük ölçüde çıktığını belirterek bu sistemlerin ölümcül karar süreçlerinde kullanılmasının etik olmadığını ifade eden Papa, hükümetlerin ve uluslararası kurumların yapay zeka gelişimine daha aktif müdahil olması, güçlü yasal çerçeveler oluşturması ve teknoloji rekabetini yavaşlatması gerektiğini savunurken, artan jeopolitik gerilimlerin ve savaşların da bu teknolojik hızlanma ile daha tehlikeli bir boyuta taşınabileceği uyarısında bulundu. Ayrıca Katolik Kilisesi'nin tarihsel kölelik geçmişine ilişkin özür dilemesiyle birlikte modern dönemde "yeni kölelik biçimleri" olarak tanımladığı ağır çalışma koşullarına da dikkat çekti.

BlackRock'a göre piyasalar, Fed'in gelecekteki faiz patikasını yanlış fiyatlıyor; şirket, ABD'de iş gücü piyasasında oluşabilecek zayıflamanın Fed'i beklenenden daha erken faiz indirimine zorlayabileceğini ya da enflasyon riskleri nedeniyle faizleri uzun süre yüksek seviyede tutmaya itebileceğini belirtiyor. Kuruma göre özellikle yapay zeka kaynaklı yatırımlar büyümeyi desteklerken aynı zamanda istihdamı ikame ederek iş gücü piyasasında baskı yaratabilir ve bu durum para politikasında yön değişimini tetikleyebilir. BlackRock yetkilisi Navin Saigal, mevcut ekonomik görünümün net bir yön sunmadığını, bu nedenle Fed için en rasyonel yaklaşımın "bekle-gör" stratejisi olabileceğini ifade ediyor.

Şirket Haberleri

Avrasya Gayrimenkul (AVGYO, Nötr): Antalya ili Alanya ilçesi Türkler Beldesi Kargıçiftliği mevki Gökay sitesinde bulunan R Blok 3 nolu dairenin 20.05.2026 tarihinden geçerli olmak üzere 1(Bir) yılına, eşyalı olarak aylık toplam 33.000TL+KDV bedelle Avrasya Petrol ve Turistik Tesisler Yatırımlar A.Ş'ye kiraya verilmesine karar verildi.

Hisse Verileri		Piyasa Çarpanları	
Hisse Kodu	AVGYO	F/K	28,6
Cari Fiyat (TL)	12,04	FD/FAVÖK	71,1
52H En Yüksek (TL)	19,89	FD/Satışlar	22,2
52H En Düşük (TL)	8,20	PD/DD	0,6
Piyasa Değeri (mn TL)	1.343,7	Relatif Performans	
Piyasa Değeri (mn USD)	29,5	S1H	-3,3%
Halka Açıklık Oranı (%)	55%	S1A	-14,8%
Endeks Payı (BIST100)	0,0%	S3A	-5,0%
Temettü Verimi	0,0%	S1Y	-6,3%
3A Hacim (mn TL)	26,1	YB	3,5%

Skyalp Finansal (SKYLP, Sınırlı Pozitif): Şirket, NSC Bilişim Hizmetleri Ticaret A.Ş.'yi devralma suretiyle birleşme işlemine ilişkin olarak, gerekli izinlerin temini amacıyla Rekabet Kurumu nezdinde yürütülen başvuru süreci tamamlanmış olup, Rekabet Kurulu tarafından söz konusu işleme izin verilmesine karar verildi.

Hisse Verileri		Piyasa Çarpanları	
Hisse Kodu	SKYLP	F/K	---
Cari Fiyat (TL)	340,00	FD/FAVÖK	1.062,0
52H En Yüksek (TL)	389,25	FD/Satışlar	13,6
52H En Düşük (TL)	71,40	PD/DD	12,5
Piyasa Değeri (mn TL)	3.230,0	Relatif Performans	
Piyasa Değeri (mn USD)	70,9	S1H	-0,7%
Halka Açıklık Oranı (%)	51%	S1A	-0,9%
Endeks Payı (BIST100)	0,0%	S3A	24,9%
Temettü Verimi	0,0%	S1Y	260,7%
3A Hacim (mn TL)	31,1	YB	12,7%

Skor Kart: Şirketler ile ilgili Skor Kart'lara [buradan](#) ulaşabilirsiniz. Hisse senedine ilişkin güncel piyasa verilerinin yanı sıra, şirketin son 16 çeyreğine ilişkin önemli rasyo ve finansal verilerinin sunulduğu bir data setidir. Skor Kart ile bilanço dönemlerini takip edebilir, şirket bilançoları dahil tüm finansal verilere ulaşabilir ve güvenli yatırımın avantajlarından faydalanabilirsiniz.

Şirket Haberleri

İşbir Sentetik (ISSEN, Nötr): Şirketin finansal açıdan sürdürülebilirliğini ve verimliliği sağlamak adına yapılan değerlendirmeler uyarınca; ekonomik ve operasyonel gereklilikler sebebiyle Çayırhisar Mah. Yeni İzmir Cad. N196/1 Altıeylül adresinde bulunan Halı Tabanı Kumaşı üretim faaliyetinin 25/05/2026 tarihli Yönetim Kurulu Kararına istinaden sonlandırılması için gerekli işlemlerin yapılmasına, buna ilişkin gerekli yasal prosedürlerin işletilmesine karar verildi.

Hisse Verileri		Piyasa Çarpanları	
Hisse Kodu	ISSEN	F/K	---
Cari Fiyat (TL)	8,63	FD/FAVÖK	17,7
52H En Yüksek (TL)	11,44	FD/Satışlar	1,5
52H En Düşük (TL)	6,68	PD/DD	0,6
Piyasa Değeri (mn TL)	3.662,6	Relatif Performans	
Piyasa Değeri (mn USD)	80,4	S1H	-17,0%
Halka Açıklık Oranı (%)	15%	S1A	5,5%
Endeks Payı (BIST100)	0,0%	S3A	15,4%
Temettü Verimi	0,4%	S1Y	-35,5%
3A Hacim (mn TL)	28,5	YB	-3,8%

Seğmen Kardeşler (SEGMN, Nötr): Şirketin paylarının devrine ilişkin olarak daha önce 02.02.2026 tarihinde kamuoyuyla paylaşılan özel durum açıklamasında; mevcut ortakların sahip olduğu, şirket sermayesinin %74,85'ine tekabül eden payların devrine yönelik taraflar arasında bir "Pay Devrine İlişkin Ön Protokol" imzalandığı duyurulmuştu. Söz konusu ön protokol çerçevesinde yürütülen süreç neticesinde; Şirketin pay sahipleri ("Saticılar") ile Altun Gıda A.Ş., GMS Yatırım Holding A.Ş. ve Ümit Gümüş ("Alıcılar") arasında, Şirket sermayesinin %74,85'ini temsil eden toplam 133.982.610 adet payın (36.000.000 adet A grubu ve 97.982.610 adet B grubu) devrine ilişkin nihai "Pay Devir Sözleşmesi" 11.05.2026 tarihinde akdedilmişti. Söz konusu pay devir işleminin tamamlanabilmesi için gerekli olan yasal izinlerin alınması süreci doğrultusunda, 2010/4 sayılı Rekabet Kurulundan İzin Alınması Gereken Birleşme ve Devralmalar Hakkında Tebliğ uyarınca, Alıcılar tarafından Rekabet Kurumu'na gerekli resmi başvuru yapıldı.

Hisse Verileri		Piyasa Çarpanları	
Hisse Kodu	SEGMN	F/K	46,5
Cari Fiyat (TL)	55,70	FD/FAVÖK	32,9
52H En Yüksek (TL)	73,50	FD/Satışlar	3,3
52H En Düşük (TL)	17,58	PD/DD	1,8
Piyasa Değeri (mn TL)	9.970,3	Relatif Performans	
Piyasa Değeri (mn USD)	218,9	S1H	-8,8%
Halka Açıklık Oranı (%)	25%	S1A	-14,1%
Endeks Payı (BIST100)	0,0%	S3A	14,7%
Temettü Verimi	0,0%	S1Y	91,8%
3A Hacim (mn TL)	261,2	YB	179,2%

Skor Kart: Şirketler ile ilgili Skor Kart'lara [buradan](#) ulaşabilirsiniz. Hisse senedine ilişkin güncel piyasa verilerinin yanı sıra, şirketin son 16 çeyreğine ilişkin önemli rasyo ve finansal verilerinin sunulduğu bir data setidir. Skor Kart ile bilanço dönemlerini takip edebilir, şirket bilançoları dahil tüm finansal verilere ulaşabilir ve güvenli yatırımın avantajlarından faydalanabilirsiniz.

ÇOK DİJİTAL, ÇOK KOLAY!

YENİ NESİL MOBİL UYGULAMA

HALK YATIRIM TRADER 4.0



 HALKYATIRIM

Çarpanlar Bazında BIST

BIST 100 F/K (Cari)

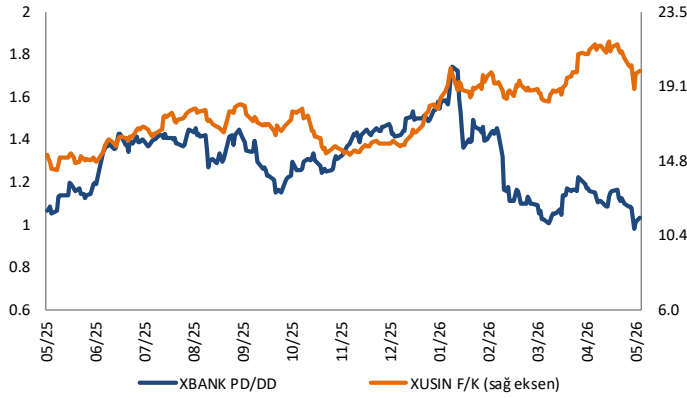


BIST100 F/K Çarpanı (Cari)

	Son 3 Ay	Son 1 Yıl
Kapanış		13.31x
Minimum	11.08x	8.66x
Maksimum	13.72x	13.72x
Ortalama	12.38x	11.22x
Minimuma Uzaklık	2.23x	4.65x
Maksimuma Uzaklık	-0.41x	-0.41x
Performans	-7.7%	30.4%

Mevcut durumda, son üç aylık ortalama çarpan seviyesine %7; son bir yıllık ortalama çarpan seviyesine %15.7 yakınız.

XBANK PD/DD (Cari) / XUSIN F/K (Cari)



XBANK PD/DD Çarpanı (Cari)

	Son 3 Ay	Son 1 Yıl
Kapanış		1.03x
Minimum	0.98x	0.98x
Maksimum	1.45x	1.74x
Ortalama	1.13x	1.30x
Minimuma Uzaklık	0.05x	0.05x
Maksimuma Uzaklık	-0.42x	-0.71x
Performans	-26.3%	1.1%

Mevcut durumda, son üç aylık ortalama çarpan seviyesine %9; son bir yıllık ortalama çarpan seviyesine %26 yakınız.

XUSIN F/K (Cari)



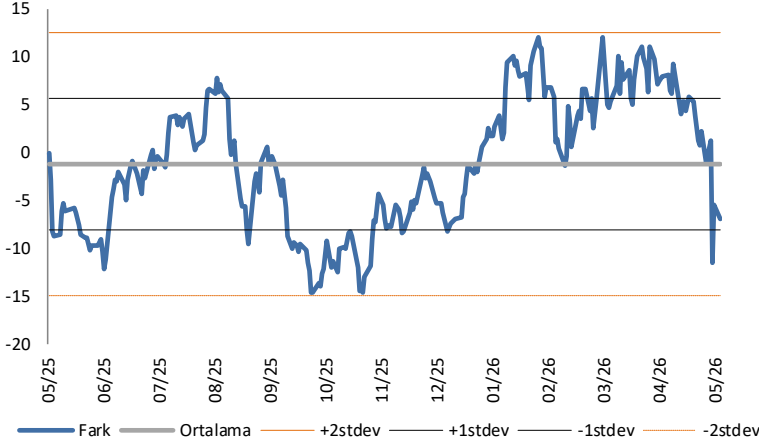
XUSIN F/K Çarpanı (Cari)

	Son 3 Ay	Son 1 Yıl
Kapanış		20.05x
Minimum	18.22x	14.19x
Maksimum	21.81x	21.81x
Ortalama	19.86x	17.48x
Minimuma Uzaklık	1.82x	5.86x
Maksimuma Uzaklık	-1.76x	-1.76x
Performans	8.6%	42.0%

Mevcut durumda, son üç aylık ortalama çarpan seviyesine %1; son bir yıllık ortalama çarpan seviyesine %12.8 yakınız.

BIST vs MSCI GOÜ Piyasa Göstergeleri

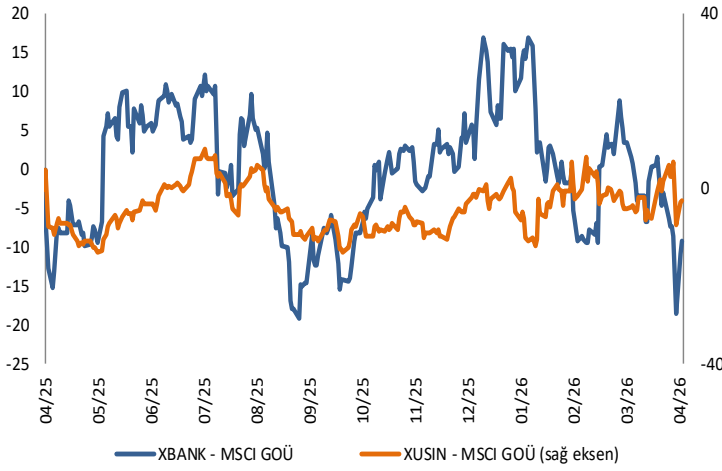
BIST100 - MSCI GOÜ

BIST 100 - MSCI GOÜ Endeksi Farkı
(Normalize Edilmiş)

	Son 3 Ay	Son 1 Yıl
Kapanış	-6.97	-6.97
Minimum	-11.6	-14.7
Maksimum	12.1	12.1
Ortalama	4.8	-1.2
Minimuma Uzaklık	4.6	7.7
Maksimuma Uzaklık	-19.0	-19.0
Performans	4.4%	44.8%

Mevcut durumda, son üç aylık ortalama seviyeye 11.8 puan; son bir yıllık ortalama seviyeye 5.8 puan yakınız.

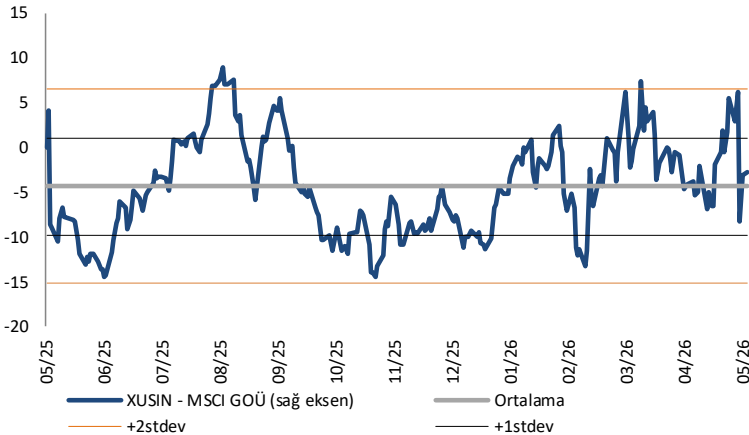
XBANK - MSCI GOÜ / XUSIN - MSCI GOÜ

XBANK - MSCI GOÜ Bankacılık Endeksi Farkı
(Normalize Edilmiş)

	Son 3 Ay	Son 1 Yıl
Kapanış	-9.3	-9.3
Minimum	-18.5	-19.3
Maksimum	17.0	17.0
Ortalama	-1.3	-0.1
Minimuma Uzaklık	9.2	10.0
Maksimuma Uzaklık	-26.2	-26.2
Performans	-1.0%	25.2%

Mevcut durumda, son üç aylık ortalama seviyeye 8 puan; son bir yıllık ortalama seviyeye 9.2 puan yakınız.

XUSIN - MSCI GOÜ Sanayi Endeksi

BIST 100 - MSCI GOÜ Endeksi Farkı
(Normalize Edilmiş)

	Son 3 Ay	Son 1 Yıl
Kapanış	-6.97	-6.97
Minimum	-11.6	-14.7
Maksimum	12.1	12.1
Ortalama	4.8	-1.2
Minimuma Uzaklık	4.6	7.7
Maksimuma Uzaklık	-19.0	-19.0
Performans	4.4%	44.8%

Mevcut durumda, son üç aylık ortalama seviyeye 11.8 puan; son bir yıllık ortalama seviyeye 5.8 puan yakınız.

Haftalık Veri Takvimi						
Tarih	Ölke	Açıklanacak Veri	Dönemi	Beklenti	Önceki	
25 Mayıs	-	ABD	Anma Günü Nedeniyle Borsalar ve Tahvil Piyasalar Kapalı	-	-	
25 Mayıs	10:00	Türkiye	Ekonomik Güven Endeksi	Mayıs	-	96,4
26 Mayıs	-	Türkiye	Kurban Bayramı Nedeniyle Piyasalar Erken Kapanış Yapacak	-	-	-
26 Mayıs	8:00	Japonya	Öncü Endeks (Final)	Mart	-	114,5
26 Mayıs	9:00	Japonya	Makine Araçları Siparişleri (Yıllık, Final)	Nisan	-	45,1%
26 Mayıs	15:15	ABD	ADP Haftalık İstihdam Değişimi	9 Mayıs	-	42.250
26 Mayıs	15:30	ABD	Chicago Fed Ulusal Aktivite Endeksi	Nisan	-	-0,20
26 Mayıs	15:30	ABD	Philadelphia Fed Hizmet Aktivite Endeksi	Mayıs	-	-16,5
26 Mayıs	16:00	ABD	FHFA Konut Fiyat Endeksi (Aylık)	Mayıs	0,1%	0,0%
26 Mayıs	16:00	Euro Bölgesi	AMB Üyesi Slejpen'in Konuşması	-	-	-
26 Mayıs	17:00	ABD	Conference Board Tüketici Güven Endeksi	Mayıs	91,5	92,8
26 Mayıs	17:30	ABD	Dallas Fed İmalat Aktivite Endeksi	Mayıs	-	-2,3
27 Mayıs	-	Türkiye	Kurban Bayramı Nedeniyle Piyasalar Kapalı	-	-	-
27 Mayıs	2:50	Japonya	Hizmet ÜFE (Yıllık)	Nisan	-	3,1%
27 Mayıs	3:20	ABD	Fed Üyesi Kashkari'nin Konuşması	-	-	-
27 Mayıs	4:30	Çin	Sanayi Karları (Yıllık)	Nisan	-	15,8%
27 Mayıs	11:00	ABD	Fed Üyesi Logan'ın Konuşması	-	-	-
27 Mayıs	14:00	ABD	MBA Haftalık Mortgage Başvuruları	22 Mayıs	-	-2,3%
27 Mayıs	17:00	ABD	Richmond Fed İmalat Endeksi	Mayıs	-	3
27 Mayıs	22:55	ABD	Fed Üyesi Cook'un Konuşması	-	-	-
28 Mayıs	-	Türkiye	Kurban Bayramı Nedeniyle Piyasalar Kapalı	-	-	-
28 Mayıs	3:00	Euro Bölgesi	AMB Üyesi Lane'in Konuşması	-	-	-
28 Mayıs	3:00	ABD	Fed Üyesi Jefferson'un Konuşması	-	-	-
28 Mayıs	5:25	ABD	Fed Üyesi Goolsbee'nin Konuşması	-	-	-
28 Mayıs	11:30	Euro Bölgesi	AMB Üyesi Cipollone'nin Konuşması	-	-	-
28 Mayıs	12:00	Euro Bölgesi	Ekonomik Güven Endeksi	Mayıs	92,3	93,0
28 Mayıs	12:00	Euro Bölgesi	Tüketici Güven Endeksi (Final)	Mayıs	-	-19,0
28 Mayıs	15:30	ABD	Kişisel Gelirler	Nisan	0,4%	0,6%
28 Mayıs	15:30	ABD	Kişisel Harcamalar	Nisan	0,5%	0,9%
28 Mayıs	15:30	ABD	PCE Fiyat Endeksi (Aylık)	Nisan	0,5%	0,7%
28 Mayıs	15:30	ABD	PCE Fiyat Endeksi (Yıllık)	Nisan	3,9%	3,5%
28 Mayıs	15:30	ABD	Reel Kişisel Harcamalar	Nisan	0,1%	0,2%
28 Mayıs	15:30	ABD	Çekirdek PCE Fiyat Endeksi (Aylık)	Nisan	0,3%	0,3%
28 Mayıs	15:30	ABD	Çekirdek PCE Fiyat Endeksi (Yıllık)	Nisan	3,3%	3,2%
28 Mayıs	15:30	ABD	Dayanıklı Mal Siparişleri (Öncü)	Nisan	3,0%	0,8%
28 Mayıs	15:30	ABD	Çekirdek Dayanıklı Mal Siparişleri (Öncü)	Nisan	0,4%	0,9%
28 Mayıs	15:30	ABD	Haftalık İşsizlik Maaşı Başvuruları	23 Mayıs	213.000	209.000
28 Mayıs	15:30	ABD	Devam Eden Başvurular	16 Mayıs	-	1,78 mn
28 Mayıs	15:30	ABD	GSYH (Yıllıklandırılmış Çeyreksel)	1Ç	2,1%	2,0%
28 Mayıs	15:30	ABD	Kişisel Tüketim	1Ç	1,7%	1,6%
28 Mayıs	15:30	ABD	GSYH Fiyat Endeksi	1Ç	3,6%	3,6%
28 Mayıs	15:30	ABD	Çekirdek GSYH Fiyat Endeksi	1Ç	4,3%	4,3%
28 Mayıs	17:00	ABD	Yeni Konut Satışları	Nisan	663.000	682.000
28 Mayıs	17:00	ABD	Yeni Konut Satışları (Aylık)	Nisan	-3,9%	7,4%
28 Mayıs	15:55	ABD	Fed Üyesi Musalem'in Konuşması	-	-	-
28 Mayıs	18:30	Euro Bölgesi	AMB Üyesi Schnabel'in Konuşması	-	-	-
29 Mayıs	-	Türkiye	Kurban Bayramı Nedeniyle Piyasalar Kapalı	-	-	-
29 Mayıs	2:30	Japonya	Tokyo TÜFE (Yıllık)	Mayıs	1,6%	1,5%
29 Mayıs	2:30	Japonya	Tokyo Gıda dışı TÜFE (Yıllık)	Mayıs	1,5%	1,5%
29 Mayıs	2:30	Japonya	İşsizlik Oranı	Nisan	2,7%	2,7%
29 Mayıs	2:30	Japonya	İş İlan Oranı	Nisan	1,18	1,18
29 Mayıs	2:50	Japonya	Perakende Satışları (Aylık)	Nisan	0,4%	1,0%
29 Mayıs	2:50	Japonya	Perakende Satışları (Yıllık)	Nisan	1,4%	1,4%
29 Mayıs	2:50	Japonya	Sanayi Üretimi (Aylık, Öncü)	Nisan	-0,5%	-0,4%
29 Mayıs	2:50	Japonya	Sanayi Üretimi (Yıllık, Öncü)	Nisan	0,8%	2,4%
29 Mayıs	7:00	ABD	Fed Üyesi Mary'nin Konuşması	-	-	-
29 Mayıs	8:00	Japonya	Konut Başlangıçları (Yıllık)	Nisan	15,1%	-29,3%
29 Mayıs	8:00	Japonya	Yıllıklandırılmış Konut Başlangıçları (Adet)	Nisan	0,740 mn	0,736 mn
29 Mayıs	8:00	Japonya	Tüketici Güven Endeksi	Mayıs	-	32,2
29 Mayıs	11:30	Euro Bölgesi	AMB Üyesi Panetta'nın Konuşması	-	-	-
29 Mayıs	13:50	ABD	Fed Üyesi Schmid'in Konuşması	-	-	-
29 Mayıs	14:15	Euro Bölgesi	AMB Üyesi Radev'in Konuşması	-	-	-
29 Mayıs	15:30	ABD	Toptan Satış Envanterleri (Aylık, Öncü)	Nisan	-	1,3%
29 Mayıs	16:10	ABD	Fed Üyesi Bowman'ın Konuşması	-	-	-
29 Mayıs	16:15	ABD	Fed Üyesi Paulson'un Konuşması	-	-	-
29 Mayıs	16:35	Euro Bölgesi	AMB Üyesi Muller'in Konuşması	-	-	-
29 Mayıs	16:45	ABD	Chicago İmalat PMI	Mayıs	51,2	49,2

Kaynak: Bloomberg, TCMB, TÜİK, HLY Araştırma, Matrics

Halk Yatırım Araştırma



Halkyatirimarastirma@halkyatirim.com.tr



+90 216 285 09 00

Halk Yatırım Araştırma

İlknur TURHAN

Direktör
Gıda Perakendeciliği, Cam, Çimento,
GYO, Mobilya, Giyim, GıdaITurhan@halkyatirim.com.tr
+90 216 547 81 85

Ayşegül BAYRAM

Yönetmen
Strateji, Telekom, Madencilik, Savunma,
Yazılım, Teknoloji, Enerji, Tarım,
Mühendislik - TaahhütABayram@halkyatirim.com.tr
+90 216 547 87 30

Kerem DEMİRTAŞ

Uzman
Makroekonomi, Havacılık, Demir – Çelik,
EnerjiKDemirtas@halkyatirim.com.tr
+90 216 547 87 45

İsmail Oğuz PALUT

Uzman Yardımcısı
BankacılıkIPalut@halkyatirim.com.tr
+90 216 547 81 70

Görkem Alper ÖREN

Uzman Yardımcısı
OtomotivGOren@halkyatirim.com.tr
+90 216 547 87 56

ÇEKİNCE

Burada yer alan yatırım bilgi, yorum ve tavsiyeleri yatırım danışmanlığı kapsamında değildir. Yatırım danışmanlığı hizmeti, yetkili kuruluşlar tarafından kişilerin risk ve getiri tercihleri dikkate alınarak kişiye özel sunulmaktadır. Burada yer alan yorum ve tavsiyeler ise genel niteliktedir. Bu tavsiyeler mali durumunuz ile risk ve getiri tercihlerinize uygun olmayabilir. Bu nedenle, sadece burada yer alan bilgilere dayanarak yatırım kararı verilmesi beklentilerinize uygun sonuçlar doğurmayabilir. Söz konusu rapor belli bir kişiye veya mali durumları, risk ve getiri tercihleri benzer nitelikteki bir gruba yönelik olarak hazırlanmamıştır. Belirli bir getirin sağlanacağına dair herhangi bir vaat veya taahhütte bulunulmamaktadır. Tüm yorum ve tavsiyeler öngörü, tahmin ve fiyat hedeflerinden oluşmaktadır. Zaman içerisinde piyasa koşullarında meydana gelen değişiklikler nedeniyle söz konusu yorum ve tavsiyelerde değişikliğe gidilebilir. Size uygun olan yatırım araçlarının ve işlemlerin kapsam ve içeriği uygunluk testi neticesinde belirlenir. Uygunluk testi, yatırım kuruluşu tarafından pazarlanan ya da müşteri tarafından talep edilen ürün ya da hizmetin müşteriye uygun olup olmadığının değerlendirilmesi amacıyla, müşterilerin söz konusu ürün veya hizmetin taşıdığı riskleri anlayabilecek bilgi ve tecrübeye sahip olup olmadıklarının tespit edilmesidir. Bu raporda yer alan her türlü bilgi, yorum ve tavsiye uygunluk testi ile tespit edilecek risk grubunuz ve getiri beklentiniz ile uyumlu olmayabilir. Bu nedenle, uygunluk testi neticesinde risk grubunuz tespit edilmeden sadece burada yer alan bilgilere dayanılarak yatırım kararı verilmesi amaç, bilgi ve tecrübeye uygun sonuçlar doğurmayabilir. Bu rapor ve yorumlardaki yazılar, bilgiler ve grafikler, ulaşılabilen ilk kaynaklardan iyi niyetle ve doğruluğu, geçerliliği, etkinliği velhasıl her ne şekilde, suret ve nam altında olursa olsun herhangi bir karara dayanak oluşturması hususunda herhangi bir teminat, garanti oluşturmadan, yalnızca bilgi edinilmesi amacıyla derlenmiştir. Bu nedenle, iş bu raporlardaki yorumlardan; eksik bilgi ve/veya güncellenme gibi konularda ortaya çıkabilecek zararlardan Halk Yatırım Menkul Değerler A.Ş. ve çalışanları sorumlu değildir. Genel anlamda bilgi vermek amacıyla genel yatırım tavsiyesi niteliğinde hazırlanmış olan iş bu rapor ve yorumlar, kapsamlı bilgiler, tavsiyeler hiçbir şekilde ve surette Halk Yatırım Menkul Değerler A.Ş.'nin herhangi bir taahhüdünü içermediğinden, bu bilgilere istinaden her türlü özel ve/veya tüzel kişiler tarafından alınacak kararlar, varılacak sonuçlar, gerçekleştirilecek işlemler ve oluşabilecek her türlü riskler bizatihi bu kişilere ait ve raci olacaktır. Bu nedenle, işbu rapor, yorum ve tavsiyelerde yer alan bilgilere dayanılarak özel ve/veya tüzel kişiler tarafından alınacak kararlar, varılacak sonuçlar, gerçekleştirilecek işlemler nedeniyle oluşabilecek her türlü maddi ve manevi zarar, kar mahrumiyeti, her ne nam altında olursa olsun ilgililer veya 3. kişilerin uğrayabileceği doğrudan ve/veya dolayısıyla oluşacak zarar ve ziyandan hiçbir şekilde ve surette Halk Yatırım Menkul Değerler A.Ş. ve çalışanları sorumlu olmayacak olup, ilgililer, uğranılan/uğranılacak zararlar nedeniyle hiçbir şekilde ve surette her ne nam altında olursa olsun Halk Yatırım Menkul Değerler A.Ş. ve çalışanlarından herhangi bir tazminat talep etme hakkı bulunmadıklarını bilir ve kabul ederler. Halk Yatırım Menkul Değerler A.Ş. tarafından farklı bölümlerde istihdam edilen kişilerin bu raporda yer alan tavsiyelerle veya görüşlerle hem fikir olmaması mümkündür. Bu rapor, sadece gönderildiği kişilerin kullanımı içindir. Bu raporun tümü veya bir kısmı Halk Yatırım Menkul Değerler A.Ş.'nin yazılı izni olmadan çoğaltılamaz, yayınlanamaz veya üçüncü kişilere gösterilemez, ticari amaçla kullanılamaz.