

PİYASA YORUMU

ARAŞTIRMA

 **HALKYATIRIM**

halkyatirim.com.tr | 444 42 55

ABD piyasaları, Başkan Donald Trump'ın İran'la görüşmelerin hızlı bir tempoda sürdüğüne yönelik açıklamalarının yanı sıra yapay zeka temasının desteğinde zirve seviyelerden kapandı.

Dün piyasalarda neler oldu?

Dün ABD piyasaları, Başkan Donald Trump'ın İran'la görüşmelerin hızlı bir tempoda sürdüğüne yönelik açıklamalarının yanı sıra yapay zeka temasının desteğinde alıcılı seyir izleyerek zirve seviyelerden kapandı. Jeopolitik cephede, İran devlet medyasının, İranlı müzakerecilerin ABD ile iletişimi durdurduğu ve Tahran'ın İsrail'in Lübnan'a yönelik saldırıları nedeniyle Hürmüz Boğazı'nı tamamen kapatacağı yönündeki haberleri petrol fiyatlarında sert yükselişe neden oldu. Bu gelişmenin ardından Trump, İran'la barış görüşmelerinin sona erip ermemesini önemsemediğini belirtirken, daha sonra Truth Social'da İsrail ve Hizbullah'ın birbirlerine saldırmayı durdurma konusunda anlaşacağını ve İran'la temasların hızlı bir tempoda sürdüğünü paylaştı. Söz konusu açıklamaların savaşın yeniden tırmanacağına yönelik endişelerini sınırlamasıyla, gün içinde 98 dolar/varil seviyesine yakınsayan Brent petrol fiyatı yükselişinin bir kısmını geri vererek %3,42 artışla 95,20 dolar/varil seviyesinden kapandı. Gün içinde 94,78 dolar/varil seviyesini test eden WTI ham petrolü de hafif realizasyonların ardından %5,74 yükselişle 92,34 dolar/varil seviyesinden günü tamamladı. Bu noktada son saldırılar ve taraflardan gelen çelişkili açıklamaların, temel ayrıntıların çözüme kavuşmadığına işaret etmesi ışığında ABD-İran anlaşmasına yönelik beklentilerin değişken kalmaya devam ettiğini söyleyebiliriz. Ayrıca, zaman içinde anlaşmaya doğru ilerleme sağlanmasının olası görünmesine karşın Hürmüz Boğazı'ndaki koşulların kırılma kalmaya devam etmesi ve enerji fiyatlarının yönü enflasyon ile faiz oranlarına ilişkin kısa vadeli görünümün şekillenmesinde önemli rol oynamayı sürdürecektir. Petrol fiyatlarında öne çıkan artış eğiliminin enflasyon endişelerini yeniden öne çıkarmasıyla 2 yıllıklar %4,03, 10 yıllıklar da %4,45 seviyesine hafif yükseldi. Faiz patikasına ilişkin olarak, Fed'in 25 baz puanlık ilk faiz artırımına Mart 2027'de gideceği öngörülmüyor. Bu arada makro veriler cephesinde dün ISM imalat PMI verisi takibimizdeydi. Mayıs ayı verisi aylık bazda 1,3 puan artış kaydederek 54 ile son dört yılın zirve seviyesinde gerçekleşti. Alt endeksler cephesinde de ödenen fiyatlar endeksi 2,5 puan düşüşle 82,1 seviyesinde gerçekleşerek Haziran 2022'den bu yana görülen zirve seviyelerdeki seyrini sürdürdü. Ödenen fiyatlar alt endeksindeki görünüm üreticiler açısından malzeme maliyetlerinin belirgin artış kaydetmeye devam ettiğine işaret ediyor. Yeni siparişler endeksi aylık bazda 2,7 puan artışla 56,8 seviyesinde gerçekleşerek piyasa beklentisini aştı. İstihdam endeksi de 2,2 puan artışla 48,6 seviyesinde gerçekleşerek, piyasa beklentisiyle uyumlu görünüm sergiledi. Nasdaq endeksi %0,42 yükselerek 27.086,81 seviyesinden kapanırken, S&P 500 endeksi %0,27 artışla 7.600,25 seviyesine çıktı. Dow Jones endeksi ise %0,09 yükselerek 51.078,94 seviyesinden günü tamamladı. Sektörel cephede teknoloji ve enerji sektörü hisseleri en çok yükselenler arasında öne çıktı. Nvidia hisseleri, şirketin kişisel bilgisayarlar için yeni bir işlemci tanıtmasının ardından %5 yükselerek geniş piyasaya destek verdi. Dell Technologies ve HP Inc. de Nvidia'yı takip ederek sırasıyla %10'un üzerinde ve %8 yükseldi. Uzun yıllar boyunca kişisel bilgisayar çipi pazarına hakim olan Intel ise %5 geriledi. Enerji sektörü hisselerinden Marathon Petroleum hisseleri %3 yükselirken, Exxon Mobil %2 ve Chevron %1 değer kazandı.

Bugün ne bekliyoruz?

Bu sabah Asya piyasalarında ise yapay zeka kaynaklı rallinin hız kesmesine ek olarak, ABD-İran barış müzakerelerine ilişkin öne çıkan belirsizlik ve tarifeler cephesindeki gelişmeler ışığında negatif eğilimli seyir izledi. MSCI Asya Pasifik endeksi %0,5 gerilerken, yapay zeka yatırımları açısından öncü gösterge niteliğindeki Kospi endeksi ise kar realizasyonlarının etkisiyle %2,32 düşüş kaydediyor. Jeopolitik cephede de Başkan Trump ve İsrail Başbakanı Netanyahu'nun Lübnan'daki çatışmalara ilişkin yaptıkları telefon görüşmesine dair farklı açıklamalarda bulunmaları, savaşın sona erdirilmesine yönelik sürece ilişkin belirsizliği artırdı. ABD'nin İran'la barış anlaşmasına yönelik diplomatik temasları yeniden ivmelendirme çabalarına karşın, taraflardan gelen çelişkili mesajlar müzakere sürecine ilişkin görünümün netleşmesini zorlaştırıyor. Bu nedenle de petrol fiyatları bu sabah sınırlı düşüşler kaydetmelerine karşın yüksek seviyelerini koruyor. Brent petrol %0,74 düşüşle 94,28 dolar/varil, WTI ham petrolü de %0,95 düşüşle 91,28 dolar/varil seviyesinden fiyatlanıyor. Tarife tarafında ise Beyaz Saray'ın ABD'li çiftçiler ve üreticiler için maliyetleri azaltmak amacıyla biçerdöver ve hasat makineleri gibi tarım ekipmanlarına yönelik tarifeleri düşüreceğini açıklamasının ardından, ABD Ticaret Temsilciliği Ofisi'nin 301. Madde kapsamında Brezilya'dan bazı ithalat kalemlerine %25 tarife uygulanmasını önermesi ticaret politikalarına ilişkin belirsizliği canlı tuttu.

ABD vadeli cephesinde de satıcılı seyir görülüyor.

Bugün ABD'de JOLTS açık iş pozisyonları verileri takip edilecek. Nisan ayı verisinin 6,86 mn seviyesinde gerçekleşmesi bekleniyor. Euro Bölgesi'nde de TÜFE verisi izlenecek. Mayıs ayı manşet ve çekirdek verilerinin yıllık bazda sırasıyla %3,2 ve %2,4 seviyelerine hızlanma göstermesi bekleniyor.

Gelecek gündemde neler var?

Yarın ABD'de MBA mortgage başvuruları, ADP özel sektör istihdamı değişimi, fabrika siparişleri ve ISM hizmet PMI verilerine ek olarak, Fed tarafından yayımlanan Bej Kitap raporu takip edilecek. Hatırlanacağı üzere 22 Mayıs haftasına ilişkin veri haftalık bazda %8,5 gerilemişti. İstihdam cephesinde ADP özel sektör istihdamı değişimi Mayıs ayı verisinin 118k seviyesinde gerçekleşmesi bekleniyor. Fabrika siparişleri tarafında Nisan ayı verisinin aylık bazda %4,5 yükselmesi öngörülmüyor. ISM hizmet PMI Mayıs ayı verisinin de aylık bazda 0,3 puan artışla 53,9 seviyesine yükselmesi tahmin ediliyor. Alt endeksler cephesinde, ödenen fiyatlar alt endeksinin 1,3 puan artışla 72 seviyesine yükselmesi, yeni siparişler alt endeksinin de 0,5 puan düşüşle 53 seviyesine gerilemesi öngörülmüyor. İstihdam verisinin 0,5 puan artışla 48,5 seviyesinde gerçekleşmesi öngörülmüyor. Euro Bölgesi cephesinde de ÜFE verisi izlenecek. Nisan ayı verisinin aylık bazda %0,5 artışla yıllık %4,8 seviyesinde gerçekleşmesi öngörülmüyor. Asya cephesinde de, Çin'de RatingDog hizmet PMI verisi takip edilecek. Mayıs ayı verisinin aylık bazda 0,3 puan düşüşle 52,3 seviyesine gerilmesi bekleniyor.

ABD Piyasaları

| Değişimler | Kapanış | Günlük değ. | Haftalık değ. | Aylık değ. | Yıllık değ |
|-----------------|----------|-------------|---------------|------------|------------|
| Dow Jones | 51.078,9 | ▲ 0,09% | ▲ 1,58% | ▲ 6,00% | ▲ 20,06% |
| Nasdaq | 27.086,8 | ▲ 0,42% | ▲ 3,02% | ▲ 18,69% | ▲ 40,27% |
| S&P 500 Vadeli* | 7.592,5 | ▼ -0,21% | ▲ 1,45% | ▲ 10,67% | ▲ 27,86% |

Avrupa Piyasaları

| Değişimler | Kapanış | Günlük değ. | Haftalık değ. | Aylık değ. | Yıllık değ |
|-------------|----------|-------------|---------------|------------|------------|
| Dax | 25.003,0 | ▼ -0,40% | ▲ 1,61% | ▲ 5,02% | ▲ 25,59% |
| FTSE 100 | 10.339,0 | ▼ -0,68% | ▼ -1,00% | ▼ -2,49% | ▲ 26,50% |
| MSCI Europe | 2.744,9 | ▼ -1,12% | ▲ 0,38% | ▲ 0,95% | ▲ 37,05% |

Asya Piyasaları ve Asya GOÜ Piyasaları

| Değişimler | Kapanış | Günlük değ. | Haftalık değ. | Aylık değ. | Yıllık değ |
|----------------------------|----------|-------------|---------------|------------|------------|
| Shanghai Bileşik* | 4.073,1 | ▲ 0,38% | ▼ -0,97% | ▲ 2,70% | ▲ 21,52% |
| Kospi | 8.732,7 | ▼ -0,63% | ▲ 11,28% | ▲ 51,14% | ▲ 263,94% |
| Hong Kong* | 25.845,7 | ▲ 1,76% | ▲ 0,94% | ▲ 0,36% | ▲ 28,84% |
| S&P BSE Sensex - Hindistan | 74.213,0 | ▼ -0,07% | ▼ -1,59% | ▼ -3,16% | ▼ -5,02% |
| IDX Composite - Endonezya | 6.218,9 | ▲ 1,49% | ▲ 0,92% | ▼ -14,90% | ▼ -12,16% |
| TAIEX - Tayvan | 45.602,9 | ▲ 0,58% | ▲ 7,89% | ▲ 30,81% | ▲ 97,97% |
| MSCI GOU Asya | 1.018,1 | ▲ 1,73% | ▲ 7,17% | ▲ 21,29% | ▲ 70,55% |

Diğer Gelişmekte Olan Ülke Piyasaları

| Değişimler | Kapanış | Günlük değ. | Haftalık değ. | Aylık değ. | Yıllık değ |
|---|-----------|-------------|---------------|------------|------------|
| BIST 100 - Türkiye | 13.704,0 | ▲ 0,30% | ▲ 4,10% | ▲ 0,11% | ▲ 39,40% |
| WIG - Polonya | 135.063,0 | ▼ -1,42% | ▲ 1,29% | ▲ 4,20% | ▲ 69,73% |
| Prag SE - Prag | 2.518,3 | ▼ -1,14% | ▼ -2,04% | ▼ -3,36% | ▲ 43,07% |
| S&P/BMV IPC - Meksika | 68.137,0 | ▼ -0,66% | ▼ -0,36% | ▼ -3,10% | ▲ 37,61% |
| Merval - Arjantin | 3.242.788 | ▲ 2,41% | ▲ 12,70% | ▲ 8,11% | ▲ 27,99% |
| Tel Aviv 35 - İsrail | 4.268,0 | ▼ -4,21% | ▼ -2,85% | ▼ -2,12% | ▲ 78,21% |
| Tedavul All - Suudi Arabistan | 11.009,5 | ▼ -0,62% | ▼ -0,16% | ▼ -2,94% | ▼ -8,53% |
| FTSE/JSE All - Endonezya | 112.032,3 | ▼ -2,27% | ▼ -1,77% | ▼ -5,22% | ▲ 33,22% |
| DFM General - Birleşik Arap Emirlikleri | 5.774,9 | ▲ 0,30% | ▲ 2,02% | ▲ 1,43% | ▲ 11,95% |

*Haftalık değişim, önceki haftanın son işlem günü; aylık değişim, önceki ayın son işlem günü; yıllık değişim ise yılın son işlem gününe göre değişimi ifade eder.

Küresel risk algısındaki zayıflama ışığında endeksin güne ılımlı başlangıç yapacağını tahmin ediyoruz

Dün piyasalarda neler oldu?

BİST 100 endeksi haftaya %0,44 artışla 13.722,47 puandan başlangıç yaptı. Sabah saatlerinde 13.922,45 seviyesine kadar yükselen endeks, bu seviyeden gelen realizasyonların ardından gün içinde 13.884,3 – 13.779,75 bandında dalgalandı. Kapanışa doğru ise jeopolitik cephede artan tansiyon sebebiyle 13.675,98 seviyesini test eden endeks, tepki alımlarına karşın 13.750 seviyesinin üzerinde kalıcılık sağlayamadı ve %0,30 artışla 13.703,96 seviyesinden kapandı. Bankacılık endeksi %0,10 ile ılımlı artış kaydederken, sanayi endeksi %1,75 yükseldi. Günlük işlem hacmi ise 204,33 milyar TL seviyesinde gerçekleşti.

Bugün ne bekliyoruz?

Küresel risk algısındaki zayıflama ışığında endeksin güne ılımlı başlangıç yapacağını tahmin ediyoruz

Bugün yurt içinde veri akışı sakin seyredecek.

Gelecek gündemde neler var?

Perşembe günü yurt içinde işsizlik verisi izlenecek. Hatırlanacağı üzere Mart ayı verisi aylık bazda 0,3 puan düşüşle %8,1 seviyesinde gerçekleşmişti. Cuma günü de TÜFE ve hazine nakit dengesi verileri takibimizde olacak. Mayıs ayı için medyan TÜFE tahmini aylık %1,60, yıllık enflasyon beklentisi ise %32,49 oldu. Ortalama beklentiler ise aylık bazda %1,66, yıllık bazda ise %32,56 olarak şekillendi. Diğer yandan, hatırlanacağı üzere hazine nakit dengesi Nisan ayı verisi 251,2 mlr TL açık olarak gerçekleşmişti.

| BIST Verileri | | | |
|------------------------------------|-----------|------------|------------|
| Endeksler | BIST 100 | BIST Banka | BIST Sınai |
| Kapanış | 13.704,0 | 15.515,9 | 18.402,3 |
| Günlük Değ. | ▲ 0,30% | ▲ 0,10% | ▲ 1,75% |
| Haftalık Değ. | ▲ 0,30% | ▲ 0,10% | ▲ 1,75% |
| Yıllık Değ. | ▲ 39,40% | ▲ 6,60% | ▲ 40,97% |
| Hacim (milyar TL) | 204,3 | 38,3 | 100,7 |
| Günlük Değ. | ▲ 115,53% | ▲175,93% | ▲ 105,53% |
| 3 Aylık Ortalama Hacim (milyar TL) | 177,5 | 32,2 | 90,5 |
| Günlük Değ. - 3 Aylık Ort. | ▲ 15,13% | ▲19,05% | ▲ 11,34% |

*Haftalık değişim, önceki haftanın son işlem günü; yıllık değişim ise yılın son işlem gününe göre değişimi ifade eder.

| Türkiye Kapanışının Ardından Piyasalar | | | |
|--|------------------|------------------------|---------|
| | Türkiye Kapanışı | Türkiye Açılışı Öncesi | Değişim |
| \$/TL | 45,8991 | 45,9176 | ▲ 0,04% |
| €/€ | 1,1615 | 1,1637 | ▲ 0,19% |
| \$/¥ | 159,65 | 159,71 | ▲ 0,04% |
| Altın | 4.464,0 | 4.519,36 | ▲ 1,24% |

*Türkiye Açılışı Öncesi için belirtilen rakamlar, bir önceki günün kapanış verileridir.

| Türkiye - Ülke Risk Primleri (CDS) | | | | | |
|------------------------------------|----------|-------------|---------------|------------|-------------|
| Değişimler | 01/06/26 | Günlük değ. | Haftalık değ. | Aylık değ. | Yıllık değ. |
| Türkiye 2 Yıllık | 139,0 | ● 0,60% | ● 0,00% | ● 1,7% | ● -50,5% |
| Türkiye 5 Yıllık | 241,4 | ● 0,45% | ● 0,00% | ● -0,9% | ● -31,4% |
| Türkiye 10 Yıllık | 327,6 | ● -5,57% | ● -5,21% | ● -8,3% | ● 16,6% |

Tahvil ve Döviz Piyasaları

Küresel piyasalarda Euro Bölgesi'nde Mayıs ayında nihai imalat PMI 51,6 ile beklentilerin hafif üzerinde açıklandı. ABD'de Mayıs ayına ait nihai imalat PMI 55,1 açıklanırken, aynı aya ait ISM imalat endeksi ise 54 ile beklentilerin üzerinde geldi. İran'ın ABD ile müzakereleri durdurduğuna dair haber akışı sonrası tahvil piyasalarında satıcılı seyir izlendi. ABD 10 yıllık gösterge tahvil faizi 6 bp artışla %4,51, Almanya 10 yıllık gösterge tahvil faizi 9 bp artışla %3,02 seviyesine yükseldi.

Türkiye'nin 5 yıllık Dolar cinsi CDS risk primi 2 bp artışla 242 bp seviyesinden işlem görürken, Kasım 2036 vadeli 10 yıllık Eurobond faizi 3 bp azalışla %7,12 seviyesinden fiyatlandı.

Döviz tarafında, majör para birimleri ABD Doları karşısında değer kaybetti. Dolar Endeksi 99,323 seviyesine yükselirken, Euro / Dolar paritesi 1,1618 seviyesine geriledi. Dolar / TL spot kuru ise 45,90 seviyesinden işlem gördü.

Yurt içi tarafta, TL tahvilinde karışık seyir izlendi. 2 yıllık gösterge tahvilin bileşik faizi 1 bp artışla %43,75, 10 yıllık gösterge tahvilin faizi 37 bp azalışla %35,28 seviyesinden işlem gördü. BİST Kesin Alım Satım Pazarında işlem hacmi 18,9 milyar TL'ye yükseldi.

10 Yıllık Tahvil Faizleri (\$ / € / £ / ¥)

| Ülkeler | Son Getiri (%) | Net Değişim | | |
|-----------|----------------|-------------|----------|------|
| | | Günlük | Haftalık | Ybb |
| Türkiye | ▼ 7,12 | -0,03 | 0,00 | 0,46 |
| ABD | ▲ 4,51 | 0,06 | 0,02 | 0,32 |
| İngiltere | ▲ 4,90 | 0,09 | 0,00 | 0,36 |
| Almanya | ▲ 3,02 | 0,09 | -0,01 | 0,12 |
| Fransa | ▲ 3,65 | 0,10 | -0,16 | 0,04 |
| İspanya | ▲ 3,45 | 0,09 | -0,02 | 0,11 |
| İtalya | ▲ 3,77 | 0,10 | -0,01 | 0,20 |

Gelişmekte Olan Ülke Para Birimleri

| | Son Fiyat | Değişim (%) | | |
|------------------|-----------|-------------|----------|-------|
| | | Günlük | Haftalık | Ybb |
| Türk Lirası | ▲ 45,90 | 0,34 | 0,41 | 6,86 |
| G. Afrika Randı | ▲ 16,35 | 0,69 | -0,70 | -1,30 |
| Rus Rublesi | ▲ 71,95 | 1,34 | 0,57 | -8,63 |
| Meksika Pesosu | ▲ 17,37 | 0,17 | 0,40 | -3,53 |
| Kore Wonu | ▲ 1.512 | 0,35 | -0,51 | 4,99 |
| Hindistan Rupee | ▼ 94,99 | -0,01 | -0,73 | 5,72 |
| Endonezya Rupiah | ▲ 17.865 | 0,51 | 0,99 | 7,17 |
| Macar Forinti | ▲ 306,13 | 0,94 | -0,94 | -6,42 |
| Brezilya Reali | ▼ 5,03 | -0,05 | -0,06 | -8,09 |

TL Piyasa Faiz Oranları

| | (%) |
|--------------------------------------|-----------------|
| Politika Faizi (Haftalık Borç verme) | 37,00 |
| Gecelik Borç Al. / Borç Ver. Faizi | 35,50 / 40 |
| TCMB Ağır. Ort. Fon. | 40,00 |
| TLREF | 40,00 |
| TCMB Toplantı Tarihi | 11 Haziran 2026 |

Yurt İçi Haberler

Kabine Toplantısı sonrasında ulaştırma yatırımlarına ilişkin değerlendirmelerde bulunan **Cumhurbaşkanımız Sayın Erdoğan**, son 23 yılda karayollarına 206 milyar dolar, demiryollarına 80 milyar dolar ve havayollarına 35,5 milyar dolar yatırım yapıldığını açıkladı. Sayın Erdoğan, 2026'da ulaştırma alanında 188 yeni projenin hizmete alınmasının hedeflendiğini belirtirken, bayram döneminde İstanbul Havalimanı'nın günlük 1.730 uçak trafiğiyle rekor kırdığını ve hızlı tren hatlarında 322.000 yolcu taşıdığını ifade etti.

Türkiye ekonomisi 1Ç26 döneminde yıllık olarak %2,5 büyüme piyasa beklentisinin hafif altında performans gösterdi. Çeyreklik büyüme de aynı dönemde %0,1 olarak gerçekleşti. Yılın ilk çeyreğinde yıllık büyüme performansına bakıldığında en büyük katkının hanehalkı tüketiminden geldiği görüldü. Net ihracat ise büyümeye aşağı yönlü etkide bulundu.

Hazine ve Maliye Bakanımız Sayın Şimşek büyüme verisine ilişkin yaptığı değerlendirmede, Türkiye ekonomisinin, karşı karşıya kaldığı çoklu şoklara rağmen büyümesini 23 çeyrektir kesintisiz sürdürdüğünü ve yıllıklandırılmış milli gelirin 1,6 trilyon doları aştığını belirtti. Sayın Şimşek, makroekonomik istikrarı güçlendirerek dayanıklılığı pekiştirecek, yüksek katma değerli üretim ve ihracatla sürdürülebilir yüksek büyümeyi sağlayacak ve refah seviyesini kalıcı olarak artıracak politikaları uygulamaya devam edeceklerini vurguladı.

BOTAŞ ile SOCAR, TotalEnergies ve ADNOC şirketleri, Azerbaycan'dan Türkiye'ye 2029 itibarıyla 15 yıl boyunca toplam 33 mlr metreküp doğal gaz sağlayacak anlaşmaya imza attı. Enerji ve Tabii Kaynaklar Bakanlıđından yapılan açıklamaya göre, Türkiye ile Azerbaycan arasındaki güçlü enerji ilişkileri, Bakü Enerji Haftası'nda yeni bir aşamaya geçti. Bakü Enerji Forumu kapsamında imzalanan doğal gaz tedarik anlaşmasıyla Absheron sahasındaki yeni üretim yatırımları kapsamında 2029'dan itibaren Türkiye'ye toplam 33 milyar metreküp doğal gaz arzı sağlanacak. Türkiye'nin enerjide merkez ülke olma vizyonunu destekleyen bu adımın, ülkenin, bölgenin ve Avrupa'nın enerji arz güvenliğine katkı sunması hedefleniyor.

Bloomberg HT Tüketici Güven Endeksi Mayıs ayında aylık bazda %2,18 azalarak 69,74 değerini aldı. Mayıs ayında tüketicinin mevcut durum algısında, beklentilerinde ve tüketim eğiliminde gerileme izlendi. Nisan ayında toparlanma sinyali veren endeksin bunu devam ettiremediği izlendi. Süresiz bir ateşkes dönemine girildiği açıklamasına rağmen süresiz bir gerginliğe dönüşen sürecin tüketici güvenindeki toparlamayı frenleyen ana unsurlardan birisi olduğu düşünülüyor. Savaşın etkilerinin özellikle enflasyon tarafında daha hissedilir olması da diğer bir neden gibi görünüyor. Buna bağlı olarak da tüketim eğiliminde tekrar bir gerileme görülüyor.

İstanbul'da Mayıs ayında perakende fiyatlarda artış aylık %1,53, yıllık bazda %36,77 seviyesinde gerçekleşti. Nisan ayında perakende fiyatlar aylık bazda %3,74 yükselmişti. Mayıs 2026'da İstanbul Tüketici Fiyat İndeksinde; bir önceki aya göre lokanta ve oteller harcama grubunda %4,14, konut harcama grubunda% 3,00, eğlence ve kültür harcama grubunda %2,70, ev eşyası harcama grubunda %2,07, giyim ve ayakkabı harcama grubunda %1,84, haberleşme harcama grubunda %1,47, çeşitli mal ve hizmetler harcama grubunda %1,25, eğitim harcama grubunda %0,96, ulaştırma harcama grubunda %0,86, gıda ve alkolsüz içecekler harcama grubunda %0,83, sağlık harcama grubunda %0,53 artış, alkollü içecekler ve tütün harcama grubunda %0,03 azalış izlendi.

Türk-İş verilerine göre, Ankara'da yaşayan dört kişilik bir ailenin gıda için yapması gereken asgari harcama tutarındaki artış, bir önceki aya göre %1,70 oranında gerçekleşti. On iki aylık değişim oranı %40,18 olurken yıllık ortalama artış %40,58 olarak gerçekleşti. Beş aylık artış oranı ise %16,69 oldu. Açlık sınırı 35.174,85 TL, yoksulluk sınırı da 114.576,10 TL oldu. Bekar bir çalışanın 'yaşama maliyeti' de aylık 45.488,25 TL'ye yükseldi.

İmalat PMI Mayıs ayı verisi aylık bazda 4,1 puan artışla 49,8 seviyesine yükseldi. Endeks böylece Mart 2024'ten bu yana en yüksek düzeyinde gerçekleşerek faaliyet koşullarındaki bozulmanın belirgin şekilde yavaşladığı yönünde sinyal verdi.

Yurt Dışı Haberler

ABD'nin Ankara Büyükelçisi ve Suriye Özel Temsilcisi Tom Barrack, Irak Özel Temsilcisi olarak atanmasından onur duyduğunu belirtti. Barrack, ABD Başkanı Donald Trump'ın bölgedeki liderlerle kurduğu doğrudan ilişkilerin önemine vurgu yaparken, bölgesel ortakların daha fazla sorumluluk üstlenmesi gerektiğini ifade etti.

Fransa Merkez Bankası, beklentinin altında gerçekleşen 1Ç26 GSYH verisine ek olarak, Orta Doğu'da gerginliklerin sürmesi nedeniyle büyüme tahminini düşürecek. Fransa Merkez Bankası Başkanı Villeroy de Galhau, bankanın bu ayın ilerleyen günlerinde büyüme tahminlerini aşağıya çekeceğini söyledi.

İngiltere'de mevsimsellikten arındırılmış imalat PMI Mayıs'ta aylık bazda 0,2 puan artışla 53,9 puan ile son 4 yılın en yüksek seviyesini gördü. Öte yandan, İngiltere'deki üreticiler, Mayıs boyunca girdi fiyatları ve tedarik zincirleri üzerinde belirgin şekilde baskı yaşadıklarını bildirirken satın alma maliyetlerindeki artış hızı da yaklaşık son 4 yılın en yüksek seviyesine ulaştı. Verideki görünüm Mayıs'ta üretimdeki büyüme ve iş dünyasındaki iyimserliğin son 3 ayın zirvesine ulaşmasıyla sektördeki toparlanmanın hız kazandığına işaret ediyor. Ancak bu toparlanmanın sürdürülebilirliği, savaş nedeniyle beklenen fiyat artışlarını ve tedarik zinciri aksaklıklarını hafifletmek amacıyla alımların öne çekilmesinden kaynaklandığı için şüpheli görünüyor.

Şirket Haberleri

Aselsan (ASELS, Pozitif): Aselsan ile Savunma Sanayii Başkanlığı arasında Kamu Güvenliği Haberleşme ile Uydu ve Uzay Sistemlerinin tedarikine yönelik toplam tutarı \$845 mn olan sözleşmeler imzalandı. Son dört çeyreklik cironun %17,3'üne tekabül eden büyüklüğe sahip olan sözleşme ışığında 2Ç26 dönemine ilişkin yeni sipariş beklentimizin %99'unun realize olduğunu hesaplıyoruz. Şirketin sivil alandaki konumunu güçlendirecek olan söz konusu sözleşmenin operasyonel karlılık üzerinde oluşturacağı olumlu yansımalar ışığında hisse performansı üzerindeki etkisini pozitif olarak değerlendiriyoruz.

| Hisse Verileri | | Piyasa Çarpanları | |
|-------------------------|-------------|--------------------|--------|
| Hisse Kodu | ASELS | F/K | 53,9 |
| Cari Fiyat (TL) | 384,00 | FD/FAVÖK | 36,0 |
| 52H En Yüksek (TL) | 450,00 | FD/Satışlar | 9,6 |
| 52H En Düşük (TL) | 126,74 | PD/DD | 6,2 |
| Piyasa Değeri (mn TL) | 1.751.040,0 | Relatif Performans | |
| Piyasa Değeri (mn USD) | 38.373,7 | S1H | -3,1% |
| Halka Açıklık Oranı (%) | 26% | S1A | -3,5% |
| Endeks Payı (BIST100) | 10,8% | S3A | 19,4% |
| Temettü Verimi | 0,1% | S1Y | 144,7% |
| 3A Hacim (mn TL) | 9.881,6 | YB | 44,0% |

Cvk Maden (CVKMD, Sınırlı Pozitif): Şirket, bağlı ortaklığı Aldridge Mineral Madencilik A.Ş. tarafından yürütülen Yenipazar Polimetallik Maden İşletmesi Projesi kapsamında, detay mühendislik ve tasarım hizmetlerinin yürütülmesi amacıyla yurt içinde yerleşik bir şirket ile 1,2 milyon ABD doları tutarında hizmet sözleşmesi imzalandığını açıkladı. Şirket, söz konusu çalışmaların tamamlanmasının ardından projenin yatırım sürecindeki bir sonraki aşamalara geçilmesinin planlandığını belirtti.

| Hisse Verileri | | Piyasa Çarpanları | |
|-------------------------|----------|--------------------|--------|
| Hisse Kodu | CVKMD | F/K | --- |
| Cari Fiyat (TL) | 46,24 | FD/FAVÖK | 80,0 |
| 52H En Yüksek (TL) | 49,04 | FD/Satışlar | 21,9 |
| 52H En Düşük (TL) | 10,90 | PD/DD | 6,5 |
| Piyasa Değeri (mn TL) | 64.736,0 | Relatif Performans | |
| Piyasa Değeri (mn USD) | 1.418,7 | S1H | 2,3% |
| Halka Açıklık Oranı (%) | 26% | S1A | 34,7% |
| Endeks Payı (BIST100) | 0,4% | S3A | 43,3% |
| Temettü Verimi | 0,0% | S1Y | 240,6% |
| 3A Hacim (mn TL) | 1.011,6 | YB | 53,1% |

Skor Kart: Şirketler ile ilgili Skor Kart'lara [buradan](#) ulaşabilirsiniz. Hisse senedine ilişkin güncel piyasa verilerinin yanı sıra, şirketin son 16 çeyreğine ilişkin önemli rasyo ve finansal verilerinin sunulduğu bir data setidir. Skor Kart ile bilanço dönemlerini takip edebilir, şirket bilançoları dahil tüm finansal verilere ulaşabilir ve güvenli yatırımın avantajlarından faydalanabilirsiniz.

Şirket Haberleri

Aksa Enerji (AKSEN, Pozitif): Şirket, Kazakistan'ın Kızılorda şehrinde bulunan 264 MW kurulu güce sahip doğal gaz santralinde Bakanlık Kabulü'nün tamamlandığını açıkladı. Böylece santralin tam kapasite devreye alındığı ve Kazakistan Enerji Bakanlığı'na bağlı RFC ile imzalanan 15 yıllık kapasite sözleşmesi kapsamında ticari işletmeye başlandığı belirtildi.

| Hisse Verileri | | Piyasa Çarpanları | |
|-------------------------|----------|--------------------|--------|
| Hisse Kodu | AKSEN | F/K | 25,7 |
| Cari Fiyat (TL) | 77,35 | FD/FAVÖK | 12,4 |
| 52H En Yüksek (TL) | 90,30 | FD/Satışlar | 3,7 |
| 52H En Düşük (TL) | 30,16 | PD/DD | 1,5 |
| Piyasa Değeri (mn TL) | 94.857,3 | Relatif Performans | |
| Piyasa Değeri (mn USD) | 2.078,8 | S1H | 0,6% |
| Halka Açıklık Oranı (%) | 21% | S1A | -0,8% |
| Endeks Payı (BIST100) | 0,5% | S3A | 15,3% |
| Temettü Verimi | 0,0% | S1Y | 86,4% |
| 3A Hacim (mn TL) | 582,1 | YB | -15,0% |

Katılımevim (KTLEV, Nötr): Şirket, Karaman Şubesi'nin 03.06.2026 tarihinde faaliyete başlayacağını açıkladı. Yeni şubenin açılmasıyla birlikte şirket genelindeki toplam şube sayısının 98'e ulaşacağı belirtildi.

| Hisse Verileri | | Piyasa Çarpanları | |
|-------------------------|-----------|--------------------|---------|
| Hisse Kodu | KTLEV | F/K | 24,7 |
| Cari Fiyat (TL) | 129,80 | FD/FAVÖK | 16,0 |
| 52H En Yüksek (TL) | 131,00 | FD/Satışlar | 15,7 |
| 52H En Düşük (TL) | 6,49 | PD/DD | 18,2 |
| Piyasa Değeri (mn TL) | 268.686,0 | Relatif Performans | |
| Piyasa Değeri (mn USD) | 5.888,2 | S1H | 11,3% |
| Halka Açıklık Oranı (%) | 24% | S1A | 18,1% |
| Endeks Payı (BIST100) | 1,5% | S3A | 223,5% |
| Temettü Verimi | 0,3% | S1Y | 1374,5% |
| 3A Hacim (mn TL) | 4.306,5 | YB | 484,7% |

Skor Kart: Şirketler ile ilgili Skor Kart'lara [buradan](#) ulaşabilirsiniz. Hisse senedine ilişkin güncel piyasa verilerinin yanı sıra, şirketin son 16 çeyreğine ilişkin önemli rasyo ve finansal verilerinin sunulduğu bir data setidir. Skor Kart ile bilanço dönemlerini takip edebilir, şirket bilançoları dahil tüm finansal verilere ulaşabilir ve güvenli yatırımın avantajlarından faydalanabilirsiniz.

ÇOK DİJİTAL, ÇOK KOLAY!

YENİ NESİL MOBİL UYGULAMA

HALK YATIRIM TRADER 4.0



 HALKYATIRIM

Çarpanlar Bazında BIST

BIST 100 F/K (Cari)

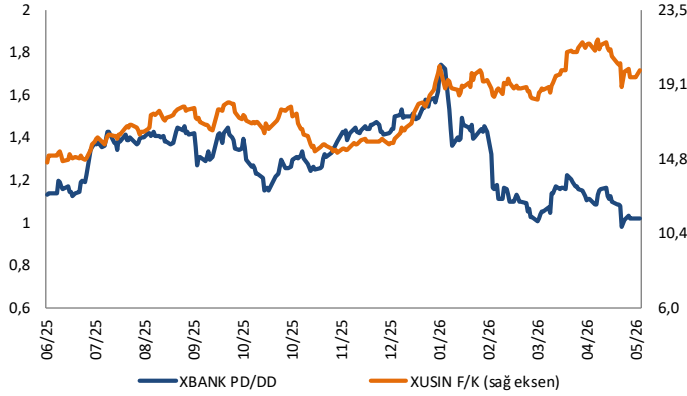


BIST100 F/K Çarpanı (Cari)

| | Son 3 Ay | Son 1 Yıl |
|-------------------|----------|-----------|
| Kapanış | | 13,31x |
| Minimum | 11,08x | 8,88x |
| Maksimum | 13,72x | 13,72x |
| Ortalama | 12,31x | 11,27x |
| Minimuma Uzaklık | 2,23x | 4,43x |
| Maksimuma Uzaklık | -0,41x | -0,41x |
| Performans | -3,1% | 28,8% |

Mevcut durumda, son üç aylık ortalama çarpan seviyesine %8; son bir yıllık ortalama çarpan seviyesine %15,3 yakınız.

XBANK PD/DD (Cari) / XUSIN F/K (Cari)



XBANK PD/DD Çarpanı (Cari)

| | Son 3 Ay | Son 1 Yıl |
|-------------------|----------|-----------|
| Kapanış | | 1,02x |
| Minimum | 0,98x | 0,98x |
| Maksimum | 1,22x | 1,74x |
| Ortalama | 1,10x | 1,30x |
| Minimuma Uzaklık | 0,04x | 0,04x |
| Maksimuma Uzaklık | -0,20x | -0,72x |
| Performans | -28,7% | -9,7% |

Mevcut durumda, son üç aylık ortalama çarpan seviyesine %8; son bir yıllık ortalama çarpan seviyesine %27,6 yakınız.

XUSIN F/K (Cari)



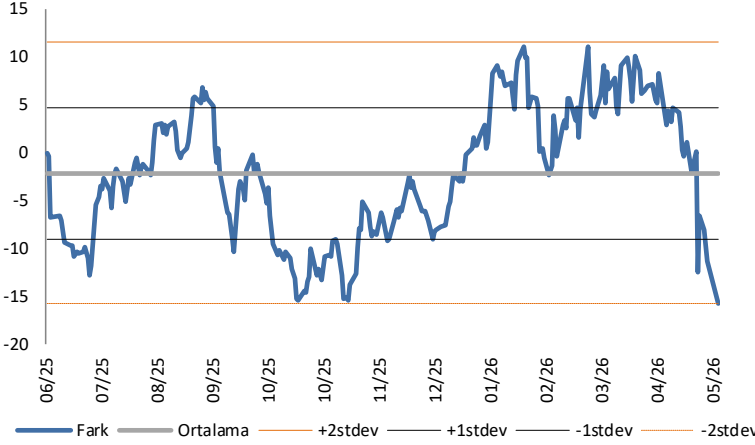
XUSIN F/K Çarpanı (Cari)

| | Son 3 Ay | Son 1 Yıl |
|-------------------|----------|-----------|
| Kapanış | | 19,95x |
| Minimum | 18,22x | 14,59x |
| Maksimum | 21,81x | 21,81x |
| Ortalama | 19,91x | 17,58x |
| Minimuma Uzaklık | 1,73x | 5,36x |
| Maksimuma Uzaklık | -1,86x | -1,86x |
| Performans | 7,4% | 42,6% |

Mevcut durumda, son üç aylık ortalama çarpan seviyesine %0; son bir yıllık ortalama çarpan seviyesine %11,9 yakınız.

BIST vs MSCI GOÜ Piyasa Göstergeleri

BIST100 - MSCI GOÜ

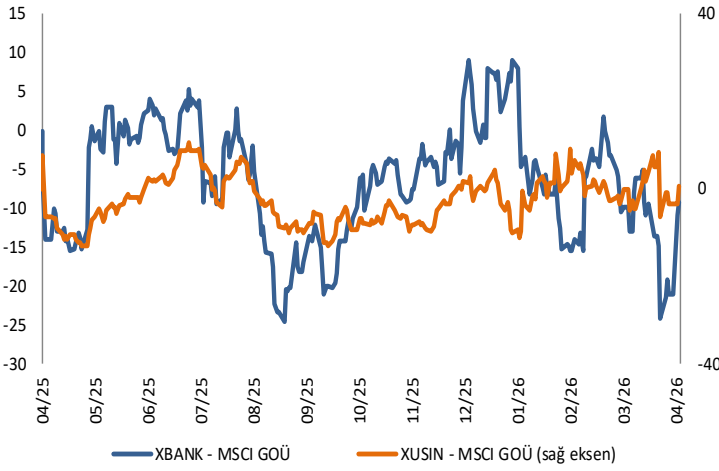


BIST 100 - MSCI GOÜ Endeksi Farkı (Normalize Edilmiş)

| | Son 3 Ay | Son 1 Yıl |
|-------------------|----------|-----------|
| Kapanış | -15,71 | -15,71 |
| Minimum | -15,7 | -15,7 |
| Maksimum | 11,1 | 11,1 |
| Ortalama | 2,9 | -2,1 |
| Minimuma Uzaklık | 0,0 | 0,0 |
| Maksimuma Uzaklık | -26,8 | -26,8 |
| Performans | 19,0% | 51,3% |

Mevcut durumda, son üç aylık ortalama seviyeye 18,6 puan; son bir yıllık ortalama seviyeye 13,6 puan yakınız.

XBANK - MSCI GOÜ / XUSIN - MSCI GOÜ

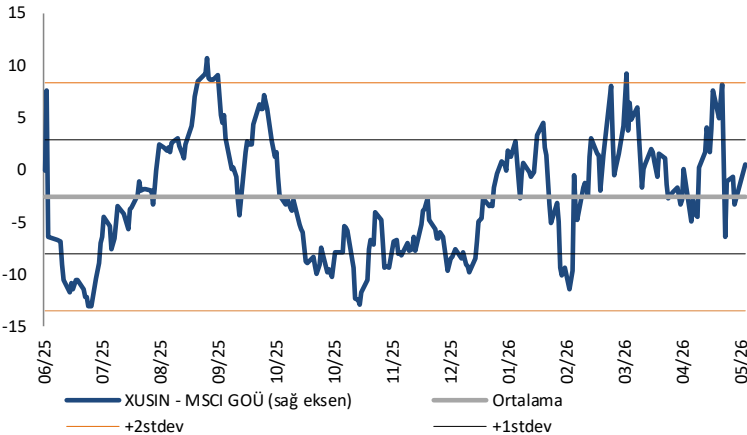


XBANK - MSCI GOÜ Bankacılık Endeksi Farkı (Normalize Edilmiş)

| | Son 3 Ay | Son 1 Yıl |
|-------------------|----------|-----------|
| Kapanış | -9,3 | -9,3 |
| Minimum | -24,1 | -24,6 |
| Maksimum | 1,9 | 9,1 |
| Ortalama | -9,6 | -6,6 |
| Minimuma Uzaklık | 14,8 | 15,4 |
| Maksimuma Uzaklık | -11,1 | -18,4 |
| Performans | -1,0% | 25,2% |

Mevcut durumda, son üç aylık ortalama seviyeye 0,3 puan; son bir yıllık ortalama seviyeye 2,7 puan yakınız.

XUSIN - MSCI GOÜ Sanayi Endeksi



BIST 100 - MSCI GOÜ Endeksi Farkı (Normalize Edilmiş)

| | Son 3 Ay | Son 1 Yıl |
|-------------------|----------|-----------|
| Kapanış | -15,71 | -15,71 |
| Minimum | -15,7 | -15,7 |
| Maksimum | 11,1 | 11,1 |
| Ortalama | 2,9 | -2,1 |
| Minimuma Uzaklık | 0,0 | 0,0 |
| Maksimuma Uzaklık | -26,8 | -26,8 |
| Performans | 19,0% | 51,3% |

Mevcut durumda, son üç aylık ortalama seviyeye 18,6 puan; son bir yıllık ortalama seviyeye 13,6 puan yakınız.

| Haftalık Veri Takvimi | | | | | | |
|-----------------------|-------|------------------|--|----------|--------|--------|
| Tarih | Ülke | Açıklanacak Veri | Dönemi | Beklenti | Önceki | |
| 1 Haziran | 02:50 | Japonya | Yatırım Harcamaları (Yıllık) | 1Ç | 4,0% | 6,5% |
| 1 Haziran | 03:30 | Japonya | S&P Global İmalat PMI (Final) | Mayıs | - | 54,5 |
| 1 Haziran | 04:45 | Çin | RatinDog İmalat PMI | Mayıs | 51,3 | 52,2 |
| 1 Haziran | 10:00 | Türkiye | S&P Global İmalat PMI | Mayıs | - | 45,7 |
| 1 Haziran | 10:00 | Türkiye | GSYH (Yıllık) | 1Ç | 2,7% | 3,4% |
| 1 Haziran | 11:00 | Euro Bölgesi | S&P Global İmalat PMI (Final) | Mayıs | 51,4 | 51,4 |
| 1 Haziran | 11:00 | Euro Bölgesi | AMB 1 Yıllık Enflasyon Beklentisi | Nisan | 4,10% | 4% |
| 1 Haziran | 11:00 | Euro Bölgesi | AMB 3 Yıllık Enflasyon Beklentisi | Nisan | 3,00% | 3,00% |
| 1 Haziran | 11:00 | Euro Bölgesi | M3 Para Arzı (Yıllık) | Nisan | 3,10% | 3,20% |
| 1 Haziran | 11:00 | Euro Bölgesi | İşsizlik Oranı | Nisan | 6,2% | 6,2% |
| 1 Haziran | 16:45 | ABD | S&P Global İmalat PMI (Final) | Mayıs | 55,30 | 55,30 |
| 1 Haziran | 17:00 | ABD | ISM İmalat PMI | Mayıs | 53,00 | 52,70 |
| 1 Haziran | 17:00 | ABD | ISM İmalat Ödenen Fiyatlar | Mayıs | 85,00 | 84,60 |
| 1 Haziran | 17:00 | ABD | ISM İmalat Yeni Siparişler | Mayıs | 54,80 | 54,10 |
| 1 Haziran | 17:00 | ABD | ISM İmalat İstihdam | Mayıs | 48,40 | 46,40 |
| 1 Haziran | 17:00 | ABD | İnşaat Harcamaları (Aylık) | Nisan | 0,3% | 0,6% |
| 2 Haziran | 02:50 | Japonya | Parasal Taban (Yıllık) | Mayıs | - | -11,3% |
| 2 Haziran | 12:00 | Euro Bölgesi | TÜFE (Aylık, Öncü) | Mayıs | 0,10% | 1,00% |
| 2 Haziran | 12:00 | Euro Bölgesi | TÜFE (Yıllık, Öncü) | Mayıs | 3,20% | 3,00% |
| 2 Haziran | 12:00 | Euro Bölgesi | Çekirdek TÜFE (Yıllık, Öncü) | Mayıs | 2,40% | 2,20% |
| 2 Haziran | 15:30 | ABD | Fed Üyesi Hammack'ın Konuşması | Mayıs | - | - |
| 2 Haziran | 18:00 | ABD | JOLTS Açık İş Pozisyonları | Nisan | 6857k | 6866k |
| 2 Haziran | 18:00 | Euro Bölgesi | AMB Üyesi Sleijpen'in Konuşması | Mayıs | - | - |
| 3 Haziran | 03:30 | Japonya | S&P Global Hizmet PMI (Final) | Mayıs | - | 50,0 |
| 3 Haziran | 04:45 | Çin | RatinDog Hizmet PMI | Mayıs | 52,3 | 52,6 |
| 3 Haziran | 11:00 | Euro Bölgesi | S&P Global Hizmet PMI (Final) | Mayıs | 3,49 | 0,94 |
| 3 Haziran | 12:00 | Euro Bölgesi | ÜFE (Aylık) | Nisan | 0,5% | 3,4% |
| 3 Haziran | 12:00 | Euro Bölgesi | ÜFE (Yıllık) | Nisan | 4,8% | 2,1% |
| 3 Haziran | 14:00 | ABD | MBA Mortgage Başvuruları | 29 Mayıs | - | -8,5% |
| 3 Haziran | 15:15 | ABD | ADP Özel Sektör İstihdamı Değişimi | Mayıs | 118k | 109k |
| 3 Haziran | 16:45 | ABD | S&P Global Hizmet PMI (Final) | Mayıs | 50,9 | 50,9 |
| 3 Haziran | 17:00 | ABD | Fabrika Siparişleri | Nisan | 4,5% | 1,5% |
| 3 Haziran | 17:00 | ABD | Çekirdek Fabrika Siparişleri | Nisan | - | 1,6% |
| 3 Haziran | 17:00 | ABD | ISM Hizmet PMI | Mayıs | 53,9 | 53,6 |
| 3 Haziran | 17:00 | ABD | ISM Hizmetler Ödenen Fiyatlar | Mayıs | 72,0 | 70,7 |
| 3 Haziran | 17:00 | ABD | ISM Hizmetler Yeni Siparişler | Mayıs | 53,0 | 53,5 |
| 3 Haziran | 17:00 | ABD | ISM Hizmetler İstihdam | Mayıs | 48,5 | 48,0 |
| 3 Haziran | 17:00 | ABD | Dayanıklı Mal Siparişleri (Final) | Mayıs | 7,9% | 7,9% |
| 3 Haziran | 17:00 | ABD | Çekirdek Dayanıklı Mal Siparişleri (Final) | Mayıs | - | 1,1% |
| 3 Haziran | 21:00 | ABD | Fed tarafından Bej Kitap yayımlanacak | - | - | - |
| 4 Haziran | 10:00 | Türkiye | İşsizlik Oranı | Nisan | - | 8,1% |
| 4 Haziran | 11:00 | Euro Bölgesi | AMB Başkanı Lagarde'ın Konuşması | Mayıs | - | - |
| 4 Haziran | 12:00 | Euro Bölgesi | Perakende Satışlar (Aylık) | Nisan | -0,3% | -0,1% |
| 4 Haziran | 12:00 | Euro Bölgesi | Perakende Satışlar (Yıllık) | Nisan | 0,3% | 1,2% |
| 4 Haziran | 15:30 | ABD | Tarım Dışı Üretkenlik (Final) | 1Ç | 0,5% | 0,8% |
| 4 Haziran | 15:30 | ABD | Haftalık İşsizlik Maaşı Başvuruları | 30 Mayıs | 211k | 215k |
| 4 Haziran | 15:30 | ABD | Devam Eden Başvurular | 23 Mayıs | 1778k | 1786k |
| 5 Haziran | 02:30 | Japonya | İş Gücü Gelirleri (Yıllık) | Nisan | 3,1% | 3,1% |
| 5 Haziran | 02:30 | Japonya | Hanehalkı Harcamaları (Yıllık) | Nisan | -1,5% | -2,9% |
| 5 Haziran | 08:00 | Japonya | Öncü Endeks (Öncü) | Nisan | 114,5 | 114,4 |
| 5 Haziran | 10:00 | Türkiye | TÜFE (Aylık) | Mart | 1,60% | 4,18% |
| 5 Haziran | 10:00 | Türkiye | TÜFE (Yıllık) | Şubat | 32,49% | 32,37% |
| 5 Haziran | 10:00 | Türkiye | Çekirdek TÜFE (Yıllık) | Şubat | 30,15% | 29,83% |
| 5 Haziran | 12:00 | Euro Bölgesi | GSYH (Çeyreklik) | 1Q | 0,1% | 0,1% |
| 5 Haziran | 12:00 | Euro Bölgesi | GSYH (Yıllık) | 1Q | 0,8% | 0,8% |
| 5 Haziran | 15:30 | ABD | Tarım Dışı İstihdam | Mayıs | 89k | 115k |
| 5 Haziran | 15:30 | ABD | Ortalama Saatlik Kazançlar (Aylık) | Mayıs | 0,3% | 0,2% |
| 5 Haziran | 17:00 | ABD | Ortalama Saatlik Kazançlar (Yıllık) | Mayıs | 3,4% | 3,6% |
| 5 Haziran | 17:00 | ABD | İşsizlik Oranı | Mayıs | 4,3% | 4,3% |
| 5 Haziran | 17:30 | Türkiye | Hazine Nakit Dengesi (Milyar TL) | Mayıs | - | -251,2 |
| 5 Haziran | 23:00 | ABD | Fed Üyesi Logan'ın Konuşması | Mayıs | - | - |

Kaynak: Bloomberg, TCMB, TÜİK, HLY Araştırma, Matriks

Halk Yatırım Araştırma



Halkyatirimarastirma@halkyatirim.com.tr



+90 216 285 09 00

Halk Yatırım Araştırma

İlknur TURHAN

Direktör
Gıda Perakendeciliği, Cam, Çimento,
GYO, Mobilya, Giyim, GıdaITurhan@halkyatirim.com.tr
+90 216 547 81 85

Ayşegül BAYRAM

Yönetmen
Strateji, Telekom, Madencilik, Savunma,
Yazılım, Teknoloji, Enerji, Tarım,
Mühendislik - TaahhütABayram@halkyatirim.com.tr
+90 216 547 87 30

Kerem DEMİRTAŞ

Uzman
Makroekonomi, Havacılık, Demir – Çelik,
EnerjiKDemirtas@halkyatirim.com.tr
+90 216 547 87 45

İsmail Oğuz PALUT

Uzman Yardımcısı
BankacılıkIPalut@halkyatirim.com.tr
+90 216 547 81 70

Görkem Alper ÖREN

Uzman Yardımcısı
OtomotivGOren@halkyatirim.com.tr
+90 216 547 87 56

ÇEKİNCE

Burada yer alan yatırım bilgi, yorum ve tavsiyeleri yatırım danışmanlığı kapsamında değildir. Yatırım danışmanlığı hizmeti, yetkili kuruluşlar tarafından kişilerin risk ve getiri tercihleri dikkate alınarak kişiye özel sunulmaktadır. Burada yer alan yorum ve tavsiyeler ise genel niteliktedir. Bu tavsiyeler mali durumunuz ile risk ve getiri tercihlerinize uygun olmayabilir. Bu nedenle, sadece burada yer alan bilgilere dayanarak yatırım kararı verilmesi beklentilerinize uygun sonuçlar doğurmayabilir. Söz konusu rapor belli bir kişiye veya mali durumları, risk ve getiri tercihleri benzer nitelikteki bir gruba yönelik olarak hazırlanmamıştır. Belirli bir getirin sağlanacağına dair herhangi bir vaat veya taahhütte bulunulmamaktadır. Tüm yorum ve tavsiyeler öngörü, tahmin ve fiyat hedeflerinden oluşmaktadır. Zaman içerisinde piyasa koşullarında meydana gelen değişiklikler nedeniyle söz konusu yorum ve tavsiyelerde değişikliğe gidilebilir. Size uygun olan yatırım araçlarının ve işlemlerin kapsam ve içeriği uygunluk testi neticesinde belirlenir. Uygunluk testi, yatırım kuruluşu tarafından pazarlanan ya da müşteri tarafından talep edilen ürün ya da hizmetin müşteriye uygun olup olmadığının değerlendirilmesi amacıyla, müşterilerin söz konusu ürün veya hizmetin taşıdığı riskleri anlayabilecek bilgi ve tecrübeye sahip olup olmadıklarının tespit edilmesidir. Bu raporda yer alan her türlü bilgi, yorum ve tavsiye uygunluk testi ile tespit edilecek risk grubunuz ve getiri beklentiniz ile uyumlu olmayabilir. Bu nedenle, uygunluk testi neticesinde risk grubunuz tespit edilmeden sadece burada yer alan bilgilere dayanılarak yatırım kararı verilmesi amaç, bilgi ve tecrübeye uygun sonuçlar doğurmayabilir. Bu rapor ve yorumlardaki yazılar, bilgiler ve grafikler, ulaşılabilen ilk kaynaklardan iyi niyetle ve doğruluğu, geçerliliği, etkinliği velhasıl her ne şekilde, suret ve nam altında olursa olsun herhangi bir karara dayanak oluşturması hususunda herhangi bir teminat, garanti oluşturmadan, yalnızca bilgi edinilmesi amacıyla derlenmiştir. Bu nedenle, iş bu raporlardaki yorumlardan; eksik bilgi ve/veya güncellenme gibi konularda ortaya çıkabilecek zararlardan Halk Yatırım Menkul Değerler A.Ş. ve çalışanları sorumlu değildir. Genel anlamda bilgi vermek amacıyla genel yatırım tavsiyesi niteliğinde hazırlanmış olan iş bu rapor ve yorumlar, kapsamlı bilgiler, tavsiyeler hiçbir şekilde ve surette Halk Yatırım Menkul Değerler A.Ş.'nin herhangi bir taahhüdünü içermediğinden, bu bilgilere istinaden her türlü özel ve/veya tüzel kişiler tarafından alınacak kararlar, varılacak sonuçlar, gerçekleştirilecek işlemler ve oluşabilecek her türlü riskler bizatihi bu kişilere ait ve raci olacaktır. Bu nedenle, işbu rapor, yorum ve tavsiyelerde yer alan bilgilere dayanılarak özel ve/veya tüzel kişiler tarafından alınacak kararlar, varılacak sonuçlar, gerçekleştirilecek işlemler nedeniyle oluşabilecek her türlü maddi ve manevi zarar, kar mahrumiyeti, her ne nam altında olursa olsun ilgililer veya 3. kişilerin uğrayabileceği doğrudan ve/veya dolayısıyla oluşacak zarar ve ziyandan hiçbir şekilde ve surette Halk Yatırım Menkul Değerler A.Ş. ve çalışanları sorumlu olmayacak olup, ilgililer, uğranılan/uğranılacak zararlar nedeniyle hiçbir şekilde ve surette her ne nam altında olursa olsun Halk Yatırım Menkul Değerler A.Ş. ve çalışanlarından herhangi bir tazminat talep etme hakkı bulunmadıklarını bilir ve kabul ederler. Halk Yatırım Menkul Değerler A.Ş. tarafından farklı bölümlerde istihdam edilen kişilerin bu raporda yer alan tavsiyelerle veya görüşlerle hem fikir olmaması mümkündür. Bu rapor, sadece gönderildiği kişilerin kullanımı içindir. Bu raporun tümü veya bir kısmı Halk Yatırım Menkul Değerler A.Ş.'nin yazılı izni olmadan çoğaltılamaz, yayınlanamaz veya üçüncü kişilere gösterilemez, ticari amaçla kullanılamaz.