

PİYASA YORUMU

ARAŞTIRMA

 **HALKYATIRIM**

halkyatirim.com.tr | 444 42 55

Teknoloji sektöründe görülen güçlü toparlanma endeksleri yukarı taşırken, ABD piyasalarında pozitif seyir izlendi

Dün piyasalarda neler oldu?

ABD piyasalarında dün pozitif seyir izlenirken, geçtiğimiz Cuma günü yarı iletken hisselerinde yaşanan sert satışların ardından teknoloji sektöründe görülen güçlü toparlanma endeksleri yukarı taşıdı. Haftanın son işlem gününde Nasdaq'ta %4'e ulaşan düşüşlerin ardından yatırımcıların yeniden riskli varlıklara yönelmesiyle, S&P 500 ve Nasdaq dün yükselişle tamamlandı. Piyasalarda ayrıca Orta Doğu kaynaklı gelişmeler yakından takip edildi. İran'ın hafta sonu İsrail'e yönelik saldırılar gerçekleştirmesi ateşkesin geleceğine ilişkin soru işaretlerini artırırken, ABD Başkanı Donald Trump'ın İran ve İsrail'in acil ateşkes konusunda istekli olduklarını açıklaması ve müzakerelerin devam ettiğini belirtmesi piyasalardaki endişeleri sınırladı. İran Dışişleri Bakanlığı'nın askeri operasyonların sona erdiğini açıklaması da risk iştahını destekleyen unsurlar arasında yer aldı. Buna karşın İsrail'in İran'ın saldırılarına karşılık olarak stratejik savunma sistemlerini hedef alan geniş çaplı operasyonlar düzenlemesi ve İran'ın Lübnan'a yönelik saldırıların sürmesi halinde çatışmaların yeniden başlayabileceği uyarısında bulunması, jeopolitik risklerin tamamen ortadan kalkmadığına işaret ediyor. Petrol fiyatları gün içerisinde yükseliş gösterse de ateşkese ilişkin açıklamaların ardından zirve seviyelerinden geri çekildi. WTI ham petrol %0,84 artışla 91,30 dolar, Brent petrol ise %1,25 yükselişle 94,25 dolar seviyesinde seansı tamamladı. Şirketler tarafında teknoloji ve özellikle yarı iletken hisseleri öncülüğünde güçlü bir toparlanma izlendi. Cuma günü %13 değer kaybeden Micron hisseleri yaklaşık %10 yükselirken, Nvidia ve Broadcom hisseleri de günü artıda tamamladı. Son dönemde yapay zeka yatırımlarıyla öne çıkan yarı iletken sektörüne yönelik iyimserliğin korunduğu görülürken, Philadelphia Semiconductor Endeksi yılın ikinci çeyreğinde %61 yükselerek S&P 500'ün %13'lük performansını önemli ölçüde geride bıraktı. Yapay zeka altyapı yatırımlarının çip talebini desteklemeye devam ettiği değerlendirilirken, otomotiv dışındaki birçok nihai tüketici pazarında talebin daha zayıf seyrettiği belirtiliyor. Pazartesi günkü yükselişlerin önemli kısmının Cuma günü en sert düşüşü yaşayan hisselerden gelmesi dikkat çekti. Intel, Micron ve Marvell gibi hisselerin yanı sıra Astera Labs, Applied Optoelectronics, Coherent ve Corning gibi yapay zeka altyapısına yönelik şirketlerde de güçlü toparlanmalar görüldü. Piyasalar ayrıca haftanın ilerleyen günlerinde açıklanacak enflasyon verilerini ve Elon Musk'ın SpaceX şirketinin gerçekleştirmesi beklenen halka arzı takip edecek. Yaklaşık 1,77 trilyon dolarlık değerlemeyle gerçekleşmesi beklenen halka arzın, yapay zeka ve teknoloji hisselerindeki değerlemelere yönelik algının test edilmesi açısından önemli bir eşik olabileceğini değerlendiriyoruz. Makro veri tarafında ise New York Fed tarafından yayımlanan Tüketici Beklentileri Anketi öne çıktı. Veriler, ABD hanehalklarının mali durumlarına ilişkin endişelerinin belirgin şekilde arttığını gösterdi. Mevcut mali durumunun bir yıl öncesine göre çok daha kötü olduğunu düşünenlerin oranı %13,3'e yükselerek Temmuz 2022'den bu yana en yüksek seviyeye ulaştı. Mevcut koşullarının kötüleştiğini düşünenlerin toplam oranı ise %43,7 ile Ocak 2023'ten bu yana en yüksek seviyede gerçekleşti. Önümüzdeki bir yıla ilişkin beklentiler de zayıflarken, mali durumunun kötüleşeceğini düşünenlerin oranı %36 seviyesine yükseldi. Buna karşın enflasyon beklentilerinde önemli bir bozulma görülmedi. Bir yıllık enflasyon beklentisi %3,5'e gerilerken, üç ve beş yıllık beklentiler sırasıyla %3,1 ve %3 seviyesinde sabit kaldı. Bununla birlikte gıda fiyatlarına ilişkin beklentiler %5,8'e, kira artışı beklentileri ise %7,4'e yükseldi. Hanehalklarının önümüzdeki yıl harcama artışı beklentisinin gerilemesi ve mali görünüm konusundaki endişelerin artması, yüksek enerji fiyatlarının tüketici güveni üzerindeki baskısının sürdürülmesine işaret etti. Piyasalar şimdi gözlerini Çarşamba günü açıklanacak Mayıs ayı TÜFE verisine çevirmiş durumda. Güçlü enflasyon görünümü nedeniyle Fed'in Haziran toplantısında faiz indirimi yapmasına neredeyse ihtimal verilmiyor. Buna karşılık piyasalarda yıl sonuna kadar faiz artırımını ihtimali fiyatlanmaya devam ediyor. Dow Jones endeksi %0,16 düşüşle 50.786,01 seviyesinden kapanırken, S&P 500 endeksi %0,30 değer kazancıyla 7.405,73 seviyesine artış gösterdi. Nasdaq endeksi ise %0,86 artışla 25.929,66 seviyesinden günü tamamladı.

Bugün ne bekliyoruz?

Asya piyasalarında bu sabah, teknoloji hisselerinde önceki gün yaşanan sert satışların ardından gelen tepki alımları ve İsrail ile İran arasında gerilimin geçici olarak yatıştığına yönelik işaretlerin desteğiyle pozitif seyir izleniyor. Güney Kore piyasaları yükselişe öncülük ederken, Samsung Electronics ve SK Hynix hisselerinde görülen güçlü toparlanma yapay zeka ve yarı iletken sektörüne yönelik iyimserliğin korunduğunu gösterdi. Özellikle SK Hynix'in Nvidia ile açıkladığı yeni iş birliği, yapay zeka altyapısına yönelik talebin güçlü kalmaya devam ettiği algısını desteklerken, Güney Kore ekonomisinin ilk çeyrekte %1,8 büyüdüğünü gösteren yukarı yönlü GSYH revizyonu ve büyümenin büyük ölçüde yarı iletken ihracatından kaynaklanması teknoloji hisselerine ek destek sağladı. Japonya'da da teknoloji hisseleri öncülüğünde toparlanma görülürken, Tokyo Electron hisselerindeki güçlü yükseliş dikkat çekti. Çin tarafında ise Mayıs ayı dış ticaret verileri piyasalara destek verdi. İhracattaki güçlü artış ve beklentilerin üzerinde gelen dış ticaret fazlası, Çin'in ihracat odaklı büyüme modelinin gücünü koruduğuna işaret ederken, ithalattaki güçlü seyir yarı iletken ve yapay zeka veri merkezi ekipmanlarına yönelik talebin canlı kaldığını gösterdi. ABD'nin Alibaba, Baidu ve BYD gibi bazı Çinli teknoloji şirketlerini askeri bağlantılar gerekçesiyle kara listeye alması ise piyasalarda sınırlı etki yarattı. Genel görünümde, Orta Doğu'daki gerilimin geçici olarak azalması ve teknoloji hisselerinde görülen toparlanma risk iştahını desteklerken, yatırımcılar yapay zeka rallisinin sürdürülebilirliği ve küresel faiz görünümüne ilişkin soru işaretlerini yakından izlemeyi sürdürüyor.

ABD vadeliiler cephesinde ağırlıklı alıcılı seyir görülüyor.

Bugün ABD'de Mayıs ayına ilişkin NFIB küçük işletmeler iyimserlik endeksi ve ikinci el konut satışları verileri ile birlikte 23 Mayıs haftasına yönelik ADP haftalık istihdam değişimi, Nisan ayına ilişkin ticaret dengesi, ithalat, ihracat ve toptan envanter satışları verileri takip edilecek. NFIB küçük işletmeler iyimserlik endeksinin 95,9 seviyesinden 96,0 seviyesine yükselmesi beklenirken, ADP haftalık istihdam değişimi son veride 35.750 seviyesinde gerçekleşmişti. Ticaret açığının 60,3 milyar dolardan 55,5 milyar dolara gerilemesi beklenirken, ithalat ve ihracatın aylık bazda, önceki veride, sırasıyla %2,3 ve %2,0 artış seviyelerinde bulunduğu belirtilen. İkinci el konut satışlarının 4,02 milyon adetten 4,08 milyon adede yükselmesi, aylık bazda ise %0,9 artış göstermesi bekleniyor. Toptan envanter satışlarının aylık bazda son veride %0,5 artış gösterdiği görülüyor.

Gelecek gündemde neler var?

Yarın, ABD'de 5 Haziran haftasına ilişkin MBA mortgage başvuruları ile birlikte Mayıs ayına yönelik TÜFE ve çekirdek TÜFE verileri ve federal bütçe dengesi takip edilecek. Piyasa beklentisi manşet TÜFE'nin aylık bazda %0,5 artışla yıllık bazda %4,2 ile Nisan 2023'ten bu yana görülen zirve seviyede gerçekleşmesi yönünde bulunuyor. Verideki artışta yüksek benzin fiyatlarının belirleyici olması bekleniyor. Çekirdek TÜFE tarafında ise aylık artışın %0,24 ile önceki aya göre yavaşlama kaydetmesi ve yıllık verinin %2,8'den %2,9'a sınırlı yükselmesi bekleniyor. Yıllıklandırılmış bazda aylık çekirdek enflasyon artış hızı büyük ölçüde Fed'in %2'lik hedefiyle uyumlu görünürken; İran savaşı ve ABD'nin tarife politikaları nedeniyle enerji ve metal fiyatlarında görülen yükseliş dezenflasyon görünümü açısından risk yaratıyor. Buna karşılık, tüketicilerin temkinli tutumunun özellikle eğlence hizmetleri gibi kalemlerde fiyat artışlarını sınırladığı değerlendiriliyor. Federal bütçe dengesinin son veride 215 milyar dolar fazla verdiği görülüyor. Mortgage başvuruları ise son açıklamada %2,5 seviyesinde gerçekleşmişti.

ABD Piyasaları

Değişimler	Kapanış	Günlük değ.	Haftalık değ.	Aylık değ.	Yıllık değ
Dow Jones	50.786,0	▼ -0,16%	▲ 0,23%	▲ 2,37%	▲ 19,37%
Nasdaq	25.929,7	▲ 0,86%	▼ -3,67%	▼ -1,21%	▲ 34,28%
S&P 500 Vadeli*	7.433,8	▲ 0,29%	▼ -2,07%	▲ 0,18%	▲ 25,18%

Avrupa Piyasaları

Değişimler	Kapanış	Günlük değ.	Haftalık değ.	Aylık değ.	Yıllık değ
Dax	24.616,2	▼ -0,58%	▼ -1,90%	▲ 1,14%	▲ 23,64%
FTSE 100	10.373,2	▲ 0,05%	▼ -0,51%	▲ 1,37%	▲ 26,92%
MSCI Europe	2.729,8	▼ -0,28%	▼ -1,36%	▼ -0,15%	▲ 36,29%

Asya Piyasaları ve Asya GOÜ Piyasaları

Değişimler	Kapanış	Günlük değ.	Haftalık değ.	Aylık değ.	Yıllık değ
Shanghai Bileşik*	3.984,6	▲ 0,64%	▼ -2,06%	▼ -4,67%	▲ 18,88%
Kospi	8.018,4	▲ 7,13%	▼ -5,40%	▲ 6,94%	▲ 234,17%
Hong Kong*	24.618,7	▼ -0,16%	▼ -2,24%	▼ -6,73%	▲ 22,73%
S&P BSE Sensex - Hindistan	73.625,6	▲ 0,14%	▼ -1,54%	▼ -4,79%	▼ -5,78%
IDX Composite - Endonezya	5.599,7	▲ 4,82%	▼ -8,61%	▼ -19,65%	▼ -20,91%
TAIEX - Tayvan	44.770,2	▲ 2,91%	▲ 0,08%	▲ 7,61%	▲ 94,36%
MSCI GOU Asya	943,3	▼ -4,16%	▼ -3,94%	▼ -2,40%	▲ 58,02%

Diğer Gelişmekte Olan Ülke Piyasaları

Değişimler	Kapanış	Günlük değ.	Haftalık değ.	Aylık değ.	Yıllık değ
BIST 100 - Türkiye	13.860,6	▲ 1,22%	▲ 1,45%	▼ -7,98%	▲ 40,99%
WIG - Polonya	135.280,7	▲ 0,42%	▼ -0,69%	▲ 3,88%	▲ 70,00%
Prag SE - Prag	2.524,1	▼ -0,12%	▲ 0,09%	▼ -0,43%	▲ 43,40%
S&P/BMV IPC - Meksika	65.698,1	▼ -0,67%	▼ -4,60%	▼ -5,95%	▲ 32,69%
Merval - Arjantin	3.112.024	▲ 0,89%	▲ 0,73%	▲ 12,38%	▲ 22,83%
Tel Aviv 35 - İsrail	4.281,9	▲ 0,33%	▼ -3,37%	▼ -5,15%	▲ 78,79%
Tedavul All - Suudi Arabistan	10.973,1	▲ 0,41%	▼ -0,49%	▼ -0,53%	▼ -8,83%
FTSE/JSE All - Endonezya	111.089,9	▼ -0,17%	▼ -3,48%	▼ -5,77%	▲ 32,10%
DFM General - Birleşik Arap Emirlikleri	5.734,8	▼ -0,57%	▼ -0,39%	▼ -2,84%	▲ 11,17%

*Haftalık değişim, önceki haftanın son işlem günü; aylık değişim, önceki ayın son işlem günü; yıllık değişim ise yılın son işlem gününe göre değişimi ifade eder.

Küresel risk algısındaki toparlanma ve jeopolitik gelişmeler ışığında, endeksin güne alım yönünde başlayabileceğini öngörüyoruz

Dün piyasalarda neler oldu?

BIST 100 endeksi güne %0,76 azalışla 13.590,16 puandan başladı. Sabah saatlerinde gelen alımlarla güçlü bir momentum yakalayan endeks, öğle saatlerinde 13,885 seviyesine kadar yükseldi. Alımların öğle saatlerinden sonra da ağırlık kazanmasıyla, endeksin 5-8-13 günlük hareketli ortalamalarını yukarı doğru kırdığı ve 13.992,93 seviyesine kadar yükseldiği takip edildi. Kapanıştan önce gelen hafif satışlarla birlikte BIST100 endeksi, günü %1,22 artışla 13.860,59 seviyesinden tamamladı. Bankacılık endeksi %3,61 artarken, sanayi endeksi de %0,05 yükseldi. Günlük işlem hacmi ise 171,46 milyar TL seviyesinde gerçekleşti.

TCMB verilerine göre TÜFE bazlı Reel Efektif Döviz Kuru endeksi Mayıs ayında 0,44 puan gerileyerek 105,55 seviyesine geriledi. Böylece Nisan ayında görülen son altı yılın zirvesinden sınırlı bir geri çekilme yaşanırken, TL'nin reel değeri dolar ve euronun değer kazanmasının etkisiyle bir miktar azaldı.

Bugün ne bekliyoruz?

Küresel risk algısındaki toparlanma ve jeopolitik gelişmeler ışığında, endeksin güne alım yönünde başlayabileceğini öngörüyoruz.

Bugün yurt içinde, Nisan ayına ilişkin sanayi üretimi verisi takip edilecek. Sanayi üretiminin aylık bazda son veride %-0,8, yıllık bazda ise %-1,1 seviyesinde gerçekleştiği görülüyor.

Gelecek gündemde neler var?

11 Haziran'da TCMB faiz kararı takip edilecek. Politika faizinin %37,00 seviyesinde sabit bırakılması bekleniyor. 12 Haziran'da Türkiye'de Nisan ayına ilişkin cari denge verisi ile Haziran ayına yönelik 12 ay sonrası TÜFE beklentisi takip edilecek. Cari açığın 9,67 milyar dolardan 5,63 milyara dolara gerilemesi beklenirken, TCMB Piyasa Katılımcıları Anketi'ne göre, 12 ay sonrası TÜFE beklentisi son veride %23,82 seviyesinde bulunuyor.

BIST Verileri

Endeksler	BIST 100	BIST Banka	BIST Sınai
Kapanış	13.860,6	16.260,5	18.177,5
Günlük Değ.	▲ 1,22%	▲ 3,61%	▲ 0,05%
Haftalık Değ.	▲ 1,22%	▲ 3,61%	▲ 0,05%
Yıllık Değ.	▲ 40,99%	▲ 11,72%	▲ 39,25%
Hacim (milyar TL)	171,5	34,8	86,2
Günlük Değ.	▼ -0,20%	▲ 6,75%	▼ -15,81%
3 Aylık Ortalama Hacim (milyar TL)	180,5	32,5	93,4
Günlük Değ. - 3 Aylık Ort.	▼ -4,98%	▲ 7,05%	▼ -7,75%

*Haftalık değişim, önceki haftanın son işlem günü; yıllık değişim ise yılın son işlem gününe göre değişimi ifade eder.

Türkiye Kapanışının Ardından Piyasalar

	Türkiye Kapanışı	Türkiye Açılışı Öncesi	Değişim
\$/TL	46,0989	46,1124	▲ 0,03%
€/€	1,1543	1,1541	▼ -0,02%
\$/¥	160,07	160,15	▲ 0,05%
Altın	4.327,2	4.332,61	▲ 0,13%

*Türkiye Açılışı Öncesi için belirtilen rakamlar, bir önceki günün kapanış verileridir.

Türkiye - Ülke Risk Primleri (CDS)

Değişimler	08/06/26	Günlük değ.	Haftalık değ.	Aylık değ.	Yıllık değ.
Türkiye 2 Yıllık	135,5	● 1,60%	● -2,48%	● 9,8%	● -51,7%
Türkiye 5 Yıllık	241,9	● 0,00%	● 0,20%	● 6,8%	● -31,2%
Türkiye 10 Yıllık	345,6	● -0,38%	● -1,10%	● -3,3%	● 23,0%

Tahvil ve Döviz Piyasaları

Küresel piyasalarda, veri gündeminin zayıf olduğu günde jeopolitik gelişmeler sonrası, gün içinde tahvil piyasalarında satıcılı seyir izlendi. ABD 10 yıllık gösterge tahvil faizi 1 bp artışla %4,55, Almanya 10 yıllık gösterge tahvil faizi 2 bp artışla %3,06 seviyesine yükseldi.

Türkiye'nin 5 yıllık Dolar cinsi CDS risk primi 243 bp seviyesinden işlem görürken, Kasım 2036 vadeli 10 yıllık Eurobond faizi 5 bp artışla %7,18 seviyesinden fiyatlandı.

Döviz tarafında, majör para birimlerinin çoğunluğu ABD Doları karşısında değer kazandı. Dolar Endeksi 99,962 seviyesine gerilerken, Euro / Dolar paritesi 1,1536 seviyesine yükseldi. Dolar / TL spot kuru ise 46,10 seviyesinden işlem gördü.

Yurt içi tarafta, TL tahvillerde sınırlı satıcılı seyir izlendi. 2 yıllık gösterge tahvilin bileşik faizi %43,69 ile sabit kalırken, 10 yıllık gösterge tahvilin faizi 22 bp artışla %34,84 seviyesine yükseldi. BİST Kesin Alım Satım Pazarında işlem hacmi 16,8 milyar TL'ye geriledi.

Hazine dün Mayıs 2030 vadeli TÜFE'ye Endeksli tahvilin yeniden ihracından %5,61 ortalama yıllık bileşik faiz ile 13 milyar 186 milyon TL, Haziran 2027 vadeli ABD Doları cinsi tahvilin doğrudan satışından %5,20 ortalama yıllık kupon oranı ile 1 milyar 180 milyon dolar ve Haziran 2027 vadeli ABD Doları cinsi Kira Sertifikasının doğrudan satışından %5,20 yıllık kira oranı ile 206 milyon 205 bin dolar borçlandı. Bugün ise Ocak 2030 vadeli TLREF'e Endeksli Devlet Tahvilinin yeniden ihracını ve Haziran 2030 vadeli Değişken Faizli Devlet Tahvilinin yeniden ihracını düzenleyecek.

TCMB tarafından yayınlanan haftalık menkul kıymet verilerine göre ÖSBA stoku 26 Mayıs ile biten haftada bir önceki haftaya göre 5,3 milyar TL artışla 850,9 milyar TL'ye yükseldi. İlgili haftada ÖSBA stokunu en çok artıran grup 3,6 milyar TL ile bankalar olurken, en çok azaltan grup 303 milyon TL ile diğer finansal araçlar oldu.

10 Yıllık Tahvil Faizleri (\$ / € / £ / ¥)

Ülkeler	Son Getiri (%)	Net Değişim		
		Günlük	Haftalık	Ybb
Türkiye	▲ 7,18	0,05	0,05	0,52
ABD	▲ 4,55	0,01	0,09	0,36
İngiltere	▲ 4,94	0,03	0,12	0,40
Almanya	▲ 3,06	0,02	0,13	0,16
Fransa	▲ 3,72	0,03	0,17	0,11
İspanya	▲ 3,50	0,02	0,14	0,16
İtalya	▲ 3,84	0,02	0,17	0,27

Gelişmekte Olan Ülke Para Birimleri

	Son Fiyat	Değişim (%)		
		Günlük	Haftalık	Ybb
Türk Lirası	▲ 46,10	0,12	0,78	7,33
G. Afrika Randı	▼ 16,49	-0,39	1,57	-0,44
Rus Rublesi	▼ 72,97	-0,98	2,78	-7,33
Meksika Pesosu	▼ 17,43	-0,18	0,54	-3,17
Kore Wonu	▼ 1.527	-2,07	1,31	5,99
Hindistan Rupee	▲ 95,71	0,80	0,74	6,52
Endonezya Rupiah	▲ 18.170	0,89	1,71	9,00
Macar Forinti	▲ 308,34	0,01	1,67	-5,75
Brezilya Reali	▲ 5,18	0,22	2,84	-5,44

TL Piyasa Faiz Oranları

	(%)
Politika Faizi (Haftalık Borç verme)	37,00
Gecelik Borç Al. /Borç Ver. Faizi	35,50 / 40
TCMB Ağır. Ort. Fon.	40,00
TLREF	40,00
TCMB Toplantı Tarihi	11 Haziran 2026

Özel Sektör Borçlanma Araçları Yatırımcı Grubu Dağılımı (milyon TL)	26.05.2026	22.05.2026	Fark	27.12.2024
TOPLAM	850.949	845.645	5.303	439.392
Yatırım Fonları	317.943	317.719	224	163.298
Bankalar	107.618	103.989	3.629	104.215
Finansal Olmayan Kuruluşlar	114.418	113.940	479	48.414
Emeklilik Fonları	100.184	100.302	- 119	35.245
Hanehalkı	69.093	67.629	1.464	23.922
Sigorta Şirketleri	37.922	37.984	- 61	23.305
Yurt Dışı Yerleşikler	70.372	70.378	- 7	16.234
Genel Yönetim	21.927	21.927	-	12.861
Diğer Finansal Araçlar	10.399	10.702	- 303	7.208
Kar Amacı Olmayan Kuruluşlar	780	780	- 0	3.060
Finansal Yardımcılar	293	296	- 3	1.631
Merkez Bankası	-	-	-	-

Yurt İçi Haberler

Hazine ve Maliyen Bakanı Sayın Mehmet Şimşek, İsrail-İran savaşının enerji, hammadde ve tedarik zincirleri üzerinden enflasyon üzerinde en az 5 puanlık ek baskı oluşturduğunu belirterek, mevcut koşullarda yıl sonu enflasyonunun yaklaşık %21 yerine %26 seviyelerinde oluşabileceğini ifade etti. Şimşek, savaşın büyüme, cari denge ve ihracat üzerinde de olumsuz etkiler yarattığını ancak ekonomi programının temel hedeflerinden vazgeçilmediğini vurguladı. Dezenflasyon sürecinin sürdürdüğünü belirten Şimşek, enerji fiyatlarında normalleşme sağlanması halinde Türkiye'nin en fazla fayda sağlayacak ülkelerden biri olacağını söyledi. Ayrıca yıl sonunda kira enflasyonunun %30-35 bandına gerilemesini beklediklerini ifade ederken, konut arzını artırmaya, gıda arzını güçlendirmeye ve ulaştırma maliyetlerini düşürmeye yönelik politikaların sürdürüleceğini belirtti. Reel sektörün finansmana erişimini desteklemek amacıyla reeskont kredileri ve ihracatçı desteklerinin artırıldığını da kaydeden Şimşek, mevcut ekonomi programının yan etkilerine rağmen enflasyon, bütçe dengesi ve dış açık sorunlarının çözümü için uygulanmaya devam edeceğini vurguladı.

Citi Gelişen Piyasalar Stratejisi Başkanı Luis Costa, bu haftaki TCMB toplantısında faiz artışı beklemediğini belirterek yaz aylarında turizm kaynaklı döviz girişlerinin Merkez Bankası'na bekleme alanı sağlayacağını ifade etti. Türk lirasına yönelik temkinli duruşlarını koruduklarını söyleyen Costa, enerji fiyatlarındaki yüksek seyrin devam etmesi halinde TL üzerinde değer kaybı baskısı oluşabileceğini belirtirken, Orta Doğu'da tansiyonun düşmesi durumunda Türkiye'ye yönelik risk algısında belirgin bir iyileşme yaşanabileceğini vurguladı. Costa ayrıca ABD'de yükselen reel faizlerin gelişmekte olan ülke para birimleri açısından olumsuz bir unsur olmaya devam ettiğini ifade etti.

BBVA Research, Orta Doğu'daki jeopolitik riskler, yükselen enflasyon baskıları ve finansal istikrar kaygılarını gerekçe göstererek TCMB'nin 11 Haziran'daki toplantısında politika faizini %37'den %40'a yükseltmesini bekliyor. Analistler, olası faiz artışının ek sıkılaştırmadan çok politika faizinin mevcut ağırlıklı ortalama fonlama maliyetiyle uyumlu hale getirilmesi anlamına geleceğini belirtirken, mevcut koşulların para politikasında sıkı duruşun daha uzun süre korunmasını gerektirdiğini vurguladı. Bununla birlikte, sınırlı dolarizasyon eğilimi ve son makroihtiyati adımlar nedeniyle faizlerin sabit bırakılması ihtimalinin de tamamen dışlanmadığı ifade edildi.

Yurt Dışı Haberler

Almanya ve Fransa'nın yaklaşık 100 milyar euroluk bütçeye sahip yeni nesil savaş uçağı programı Future Combat Air System (FCAS) projesini teknik, ticari ve stratejik anlaşmazlıklar nedeniyle sonlandırma konusunda uzlaştığı bildirildi. Projenin iptalinde teknoloji paylaşımı, yönetim kontrolü, patent hakları ve sanayi iş bölümü konularındaki görüş ayrılıklarının yanı sıra Fransa'nın nükleer silah taşıyabilen ve uçak gemilerinde kullanılabilen bir platform istemesi, Almanya'nın ise farklı askeri önceliklere sahip olması etkili oldu. Avrupa'nın savunma alanındaki en büyük ortak girişimlerinden birinin sona ermesi, kıtanın savunma sanayii entegrasyonundaki zorlukları ortaya koyarken, birçok Avrupa ülkesinin savunma ihtiyaçları için F-35 Lightning II gibi mevcut platformlara yönelmeyi sürdürmesi bekleniyor. İptalin ardından Fransız Dassault Aviation şirketinin Rafale platformunu bağımsız şekilde geliştirmesi, Airbus'ın ise alternatif ortaklıklar veya rakip savaş uçağı programlarına yönelmesi gündeme gelebilir.

Uber, İngiliz otonom sürüş girişimi Wayve ile iş birliği kapsamında Londra'da robotaksi hizmeti için kullanıcı kayıtlarını açtı. Düzenleyici onayların ardından önümüzdeki aylarda başlaması planlanan hizmette, Wayve'nin yapay zeka destekli sürücüsüz sürüş sistemiyle donatılmış araçlar Uber platformu üzerinden yolcu taşıyacak. İlk aşamada araçlarda güvenlik amacıyla bir operatör bulunacak olsa da ilerleyen dönemde tamamen sürücüsüz operasyon hedefleniyor. Şirket, bu adımla ABD'de robotaksi alanında öne çıkan Waymo ile rekabetini güçlendirirken, kullanıcılar ek ücret ödemeden otonom araç seçeneğinden yararlanabilecek ve dilerlerse insan sürücülü araç tercih etmeye devam edebilecek.

OpenAI, olası halka arz süreci kapsamında ABD Menkul Kıymetler ve Borsa Komisyonu'na (SEC) taslak S-1 kayıt beyanını gizli olarak sunduğunu açıkladı. Şirket, halka arzın zamanlamasına ilişkin henüz kesin bir karar verilmediğini belirtirken, mevcut özel şirket yapısının bazı planlar açısından avantaj sağladığını ve bu nedenle sürecin zaman alabileceğini ifade etti. Başvuru, OpenAI'nın uygun koşullar oluşması halinde halka arz sürecini hızlandırabilmesine imkan tanırken, yapay zeka sektöründe halka açılma hazırlıklarının hız kazandığına işaret ediyor. Geçtiğimiz hafta Anthropic de benzer şekilde SEC'e gizli halka arz başvurusunda bulunduğunu açıklamıştı.

ABD'de federal mahkeme, Donald Trump yönetiminin yeni H-1B vize başvurularında işverenlerden alınmasını öngördüğü 100 bin dolarlık ek ücreti hukuka aykırı bularak iptal etti. Mahkeme, söz konusu ödemenin fiilen bir vergi niteliği taşıdığına ve vergi koyma yetkisinin yürütmeye değil Kongre'de olduğuna hükmetti. Karar, özellikle yabancı nitelikli iş gücüne ihtiyaç duyan ABD teknoloji şirketleri açısından olumlu değerlendirilirken, Trump'ın 2025 yılında başkanlık karamamesiyle yürürlüğe koyduğu düzenleme geçersiz hale gelmiş oldu.

Şirket Haberleri

Tav Havalimanları (TAVHL, Sınırlı Pozitif): Şirket, Kuveyt Uluslararası Havalimanı Terminal 2'nin işletme ve bakım hizmetlerine ilişkin yeniden düzenlenen ihaleye, Limak İnşaat ile oluşturduğu konsorsiyum aracılığıyla 2 Haziran 2026 tarihinde teklif sunduğunu açıkladı. Konsorsiyumda TAV Havalimanları'nın payının %60 olduğu belirtilirken, ihalenin değerlendirme sürecinin devam ettiği ifade edildi.

Hisse Verileri		Piyasa Çarpanları	
Hisse Kodu	TAVHL	F/K	59,0
Cari Fiyat (TL)	254,00	FD/FAVÖK	7,0
52H En Yüksek (TL)	369,00	FD/Satışlar	2,1
52H En Düşük (TL)	212,80	PD/DD	1,2
Piyasa Değeri (mn TL)	92.273,4	Relatif Performans	
Piyasa Değeri (mn USD)	2.009,9	S1H	-2,3%
Halka Açıklık Oranı (%)	48%	S1A	-2,6%
Endeks Payı (BIST100)	1,0%	S3A	-21,1%
Temettü Verimi	1,2%	S1Y	-37,8%
3A Hacim (mn TL)	879,4	YB	-37,9%

Aksa Enerji (AKSEN, Sınırlı Pozitif): Şirket, Eskişehir'de hayata geçirilmesi planlanan 140,91 MW kurulu güce sahip depolamalı RES projesi için ÇED sürecinin olumlu sonuçlandığını açıkladı. Böylece, toplam 891,41 MW kurulu güce sahip depolamalı GES ve RES projeleri ile 50 MW'lık müstakil depolama tesisi dahil olmak üzere tüm projelerin ÇED izin süreçlerinin tamamlandığı belirtildi.

Hisse Verileri		Piyasa Çarpanları	
Hisse Kodu	AKSEN	F/K	26,3
Cari Fiyat (TL)	79,15	FD/FAVÖK	12,6
52H En Yüksek (TL)	90,30	FD/Satışlar	3,8
52H En Düşük (TL)	30,16	PD/DD	1,5
Piyasa Değeri (mn TL)	97.064,7	Relatif Performans	
Piyasa Değeri (mn USD)	2.114,3	S1H	1,2%
Halka Açıklık Oranı (%)	21%	S1A	-0,7%
Endeks Payı (BIST100)	0,5%	S3A	8,0%
Temettü Verimi	0,0%	S1Y	91,7%
3A Hacim (mn TL)	569,5	YB	-13,9%

Skor Kart: Şirketler ile ilgili Skor Kart'lara [buradan](#) ulaşabilirsiniz. Hisse senedine ilişkin güncel piyasa verilerinin yanı sıra, şirketin son 16 çeyreğine ilişkin önemli rasyo ve finansal verilerinin sunulduğu bir data setidir. Skor Kart ile bilanço dönemlerini takip edebilir, şirket bilançoları dahil tüm finansal verilere ulaşabilir ve güvenli yatırımın avantajlarından faydalanabilirsiniz.

Şirket Haberleri

Gen İlaç (GENIL, Pozitif): Şirket, Parkinson hastalığında mitokondriyal fonksiyon bozukluğunu hedefleyen ilaç adayı SUL-238'in Faz II klinik araştırmasında ilk hastaya tedavi uygulanmaya başlandığını duyurdu. SHEPHERD isimli kavram kanıtı çalışma çalışmasının, erken evre ve tedavi almamış Parkinson hastalarında ilacın etkinliğini değerlendireceği belirtildi.

Hisse Verileri		Piyasa Çarpanları	
Hisse Kodu	GENIL	F/K	49,7
Cari Fiyat (TL)	8,52	FD/FAVÖK	15,3
52H En Yüksek (TL)	14,92	FD/Satışlar	2,0
52H En Düşük (TL)	7,12	PD/DD	3,3
Piyasa Değeri (mn TL)	38.340,0	Relatif Performans	
Piyasa Değeri (mn USD)	835,1	S1H	-3,0%
Halka Açıklık Oranı (%)	23%	S1A	7,1%
Endeks Payı (BIST100)	0,2%	S3A	-8,6%
Temettü Verimi	0,5%	S1Y	-59,2%
3A Hacim (mn TL)	613,2	YB	-58,9%

Margün Enerji (MAGEN, Pozitif): Şirket, HEZ MORALI JES-1 santralının genişleme potansiyeline ilişkin teknik çalışmaların tamamlandığını ve mevcut 24 MWm kurulu güce ilave olarak 72 MWm kapasite artışı için gerekli altyapının hazır olduğunu açıkladı. Ayrıca devri süren üç jeotermal ruhsat sahasında toplam 144 MWm, daha önce devri tamamlanan dokuz jeotermal ruhsat sahasında ise 505 MWm kapasite potansiyeli bulunduğu belirtildi. Böylece şirketin mevcut 24 MWm kapasiteye ek olarak toplam 721 MWm yeni yatırım potansiyeliyle birlikte 745 MWm jeotermal kurulu güç hedeflediği ifade edildi. Şirket, tüm yatırımların tamamlanması halinde YEKDEM kapsamında devlet alım garantisine yıllık yaklaşık 5,9 milyar kWh elektrik üretimi, ilk beş yılda yıllık yaklaşık 627 milyon ABD doları gelir ve 505 milyon ABD doları FAVÖK yaratılmasının öngörüldüğünü paylaştı.

Hisse Verileri		Piyasa Çarpanları	
Hisse Kodu	MAGEN	F/K	---
Cari Fiyat (TL)	45,78	FD/FAVÖK	297,6
52H En Yüksek (TL)	68,70	FD/Satışlar	97,9
52H En Düşük (TL)	11,94	PD/DD	8,9
Piyasa Değeri (mn TL)	135.051,0	Relatif Performans	
Piyasa Değeri (mn USD)	2.941,7	S1H	-30,5%
Halka Açıklık Oranı (%)	24%	S1A	-19,4%
Endeks Payı (BIST100)	0,8%	S3A	-10,0%
Temettü Verimi	0,0%	S1Y	180,7%
3A Hacim (mn TL)	530,2	YB	-3,0%

Skor Kart: Şirketler ile ilgili Skor Kart'lara [buradan](#) ulaşabilirsiniz. Hisse senedine ilişkin güncel piyasa verilerinin yanı sıra, şirketin son 16 çeyreğine ilişkin önemli rasyo ve finansal verilerinin sunulduğu bir data setidir. Skor Kart ile bilanço dönemlerini takip edebilir, şirket bilançoları dahil tüm finansal verilere ulaşabilir ve güvenli yatırımın avantajlarından faydalanabilirsiniz.

ÇOK DİJİTAL, ÇOK KOLAY!

YENİ NESİL MOBİL UYGULAMA

HALK YATIRIM TRADER 4.0



 HALKYATIRIM

Çarpanlar Bazında BIST

BIST 100 F/K (Cari)

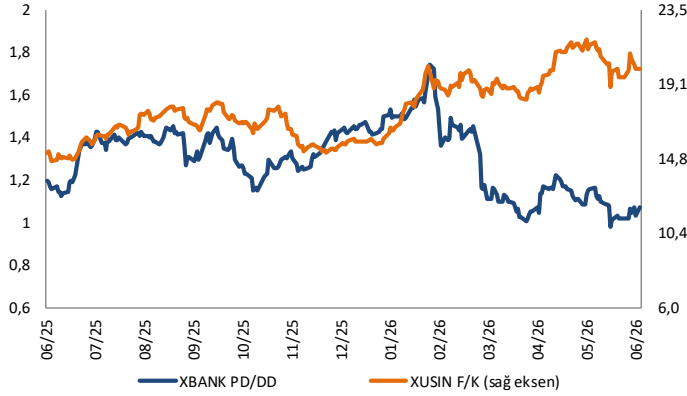


BIST100 F/K Çarpanı (Cari)

	Son 3 Ay	Son 1 Yıl
Kapanış		13,31x
Minimum	11,08x	8,88x
Maksimum	13,72x	13,72x
Ortalama	12,32x	11,32x
Minimuma Uzaklık	2,23x	4,43x
Maksimuma Uzaklık	-0,41x	-0,41x
Performans	-1,1%	28,3%

Mevcut durumda, son üç aylık ortalama çarpan seviyesine %7; son bir yıllık ortalama çarpan seviyesine %14,9 yakınız.

XBANK PD/DD (Cari) / XUSIN F/K (Cari)



XBANK PD/DD Çarpanı (Cari)

	Son 3 Ay	Son 1 Yıl
Kapanış		1,07x
Minimum	0,98x	0,98x
Maksimum	1,22x	1,74x
Ortalama	1,10x	1,30x
Minimuma Uzaklık	0,09x	0,09x
Maksimuma Uzaklık	-0,15x	-0,67x
Performans	-9,6%	-12,4%

Mevcut durumda, son üç aylık ortalama çarpan seviyesine %3; son bir yıllık ortalama çarpan seviyesine %21,6 yakınız.

XUSIN F/K (Cari)



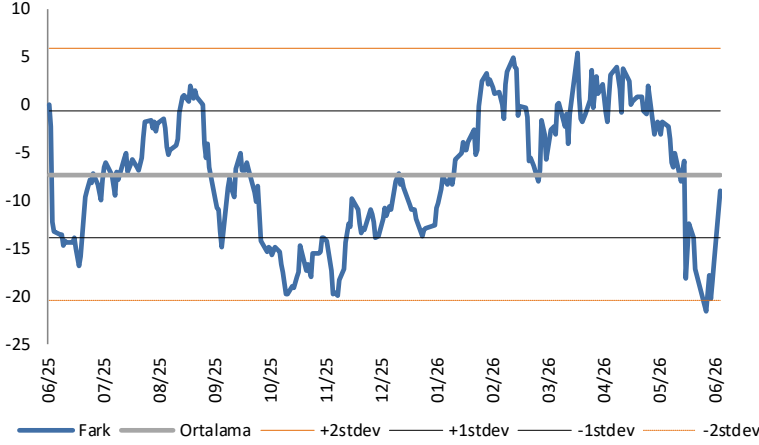
XUSIN F/K Çarpanı (Cari)

	Son 3 Ay	Son 1 Yıl
Kapanış		20,03x
Minimum	18,22x	14,62x
Maksimum	21,81x	21,81x
Ortalama	20,03x	17,69x
Minimuma Uzaklık	1,81x	5,41x
Maksimuma Uzaklık	-1,78x	-1,78x
Performans	5,5%	31,7%

Mevcut durumda, son üç aylık ortalama çarpan seviyesine %0; son bir yıllık ortalama çarpan seviyesine %11,7 yakınız.

BIST vs MSCI GOÜ Piyasa Göstergeleri

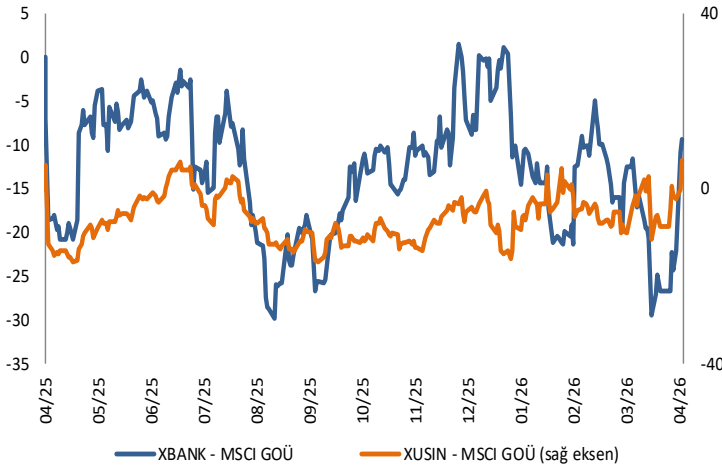
BIST100 - MSCI GOÜ

BIST 100 - MSCI GOÜ Endeksi Farkı
(Normalize Edilmiş)

	Son 3 Ay	Son 1 Yıl
Kapanış	-9,06	-9,06
Minimum	-21,6	-21,6
Maksimum	5,5	5,5
Ortalama	-4,0	-7,3
Minimuma Uzaklık	12,5	12,5
Maksimuma Uzaklık	-14,5	-14,5
Performans	13,2%	43,0%

Mevcut durumda, son üç aylık ortalama seviyeye 5,1 puan; son bir yıllık ortalama seviyeye 1,8 puan yakınız.

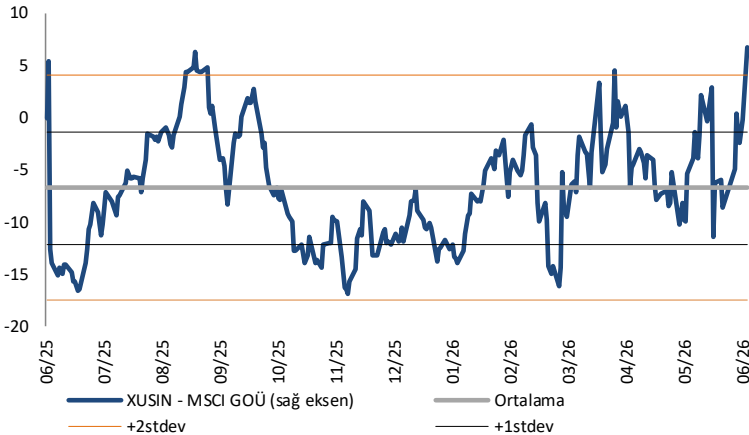
XBANK - MSCI GOÜ / XUSIN - MSCI GOÜ

XBANK - MSCI GOÜ Bankacılık Endeksi Farkı
(Normalize Edilmiş)

	Son 3 Ay	Son 1 Yıl
Kapanış	-9,3	-9,3
Minimum	-29,5	-29,8
Maksimum	-4,9	1,5
Ortalama	-16,5	-12,9
Minimuma Uzaklık	20,2	20,6
Maksimuma Uzaklık	-4,3	-10,8
Performans	-1,0%	25,2%

Mevcut durumda, son üç aylık ortalama seviyeye 7,3 puan; son bir yıllık ortalama seviyeye 3,7 puan yakınız.

XUSIN - MSCI GOÜ Sanayi Endeksi

BIST 100 - MSCI GOÜ Endeksi Farkı
(Normalize Edilmiş)

	Son 3 Ay	Son 1 Yıl
Kapanış	-9,06	-9,06
Minimum	-21,6	-21,6
Maksimum	5,5	5,5
Ortalama	-4,0	-7,3
Minimuma Uzaklık	12,5	12,5
Maksimuma Uzaklık	-14,5	-14,5
Performans	13,2%	43,0%

Mevcut durumda, son üç aylık ortalama seviyeye 5,1 puan; son bir yıllık ortalama seviyeye 1,8 puan yakınız.

Haftalık Veri Takvimi						
Tarih	Ülke	Açıklanacak Veri	Dönemi	Beklenti	Önceki	
8 Haziran	Japonya	GSYH (Yıllıklandırılmış çeyrek, Final)	1Ç	1,4%	2,1%	
8 Haziran	Japonya	GSYH (Çeyreklik, Final)	1Ç	0,3%	0,5%	
8 Haziran	Japonya	Cari Denge (Milyar Yen)	Nisan	3119,0	4681,5	
8 Haziran	Euro Bölgesi	Sentix Yatırımcı Güveni	Haziran	-14,1	-16,4	
8 Haziran	Türkiye	Reel Efektif Döviz Kuru	Mayıs	-	106,30	
8 Haziran	ABD	New York Fed 1 Yıllık Enflasyon Beklentisi	Mayıs	-	3,64%	
9 Haziran	Çin	Ticaret Dengesi (Milyar Dolar)	Mayıs	92,6	84,82	
9 Haziran	Japonya	Makine Araçları Siparişleri (Öncü)	Mayıs	-	45,1%	
9 Haziran	ABD	NFIB Küçük İşletmeler İyimserlik Endeksi	Mayıs	96,0	95,9	
9 Haziran	Euro Bölgesi	AMB Üyesi Moulın'ın Konuşması	-	-	-	
9 Haziran	ABD	ADP Haftalık İstihdam Değişimi	23 Mayıs	-	35,750	
9 Haziran	ABD	Ticaret Dengesi (Milyar Dolar)	Nisan	-55,5	-60,3	
9 Haziran	ABD	İthalat (Aylık)	Nisan	-	2,3%	
9 Haziran	ABD	İhracat (Aylık)	Nisan	-	2,0%	
9 Haziran	ABD	İkinci El Konut Satışları (Milyon Adet)	Mayıs	4,08	4,02	
9 Haziran	ABD	İkinci El Konut Satışları (Aylık)	Mayıs	0,9%	0,2%	
9 Haziran	ABD	Toptan Envanter Satışları (Aylık, Final)	Nisan	-	0,5%	
10 Haziran	Japonya	ÜFE (Aylık)	Mayıs	0,7%	2,3%	
10 Haziran	Japonya	ÜFE (Yıllık)	Mayıs	5,6%	4,9%	
10 Haziran	Çin	ÜFE (Yıllık)	Mayıs	3,8%	2,8%	
10 Haziran	Çin	TÜFE (Yıllık)	Mayıs	1,3%	1,2%	
10 Haziran	Çin	Çekirdek TÜFE (Yıllık)	Mayıs	1,2%	1,2%	
10 Haziran	Türkiye	Sanayi Üretimi (Aylık)	Nisan	-	-0,8%	
10 Haziran	Türkiye	Sanayi Üretimi (Yıllık)	Nisan	-	-1,1%	
10 Haziran	ABD	MBA Mortgage Başvuruları	5 Haziran	-	-2,5%	
10 Haziran	ABD	TÜFE (Aylık)	Mayıs	0,5%	0,6%	
10 Haziran	ABD	TÜFE (Yıllık)	Mayıs	4,2%	3,8%	
10 Haziran	ABD	Çekirdek TÜFE (Aylık)	Mayıs	0,3%	0,4%	
10 Haziran	ABD	Çekirdek TÜFE (Yıllık)	Mayıs	2,9%	2,8%	
10 Haziran	ABD	Federal Bütçe Dengesi (Milyar Dolar)	Mayıs	-	215,0	
11 Haziran	Türkiye	TCMB Faiz Kararı	11 Haziran	37,00%	37,00%	
11 Haziran	Euro Bölgesi	AMB Mevduat Faizi Oranı	11 Haziran	2,25%	2,00%	
11 Haziran	Euro Bölgesi	AMB Ana Refinansman Faizi Oranı	11 Haziran	2,40%	2,15%	
11 Haziran	Euro Bölgesi	AMB Borçlanma Faizi Oranı	11 Haziran	2,65%	2,40%	
11 Haziran	ABD	Haftalık İşsizlik Başvuruları	6 Haziran	-	225.000	
11 Haziran	ABD	Devam Eden Başvurular	30 Mayıs	-	1,78 mn	
11 Haziran	ABD	ÜFE (Aylık)	Mayıs	0,7%	1,4%	
11 Haziran	ABD	ÜFE (Yıllık)	Mayıs	-	6,0%	
11 Haziran	ABD	Çekirdek ÜFE (Aylık)	Mayıs	0,5%	1,0%	
11 Haziran	ABD	Çekirdek ÜFE (Yıllık)	Mayıs	-	5,2%	
11 Haziran	Euro Bölgesi	AMB Başkanı Lagarde'ın Konuşması	-	-	-	
12 Haziran	Japonya	Kapasite Kullanım Oranı (Aylık)	Nisan	-	-1,2%	
12 Haziran	Japonya	Sanayi Üretimi (Aylık, Final)	Nisan	-	0,8%	
12 Haziran	Japonya	Sanayi Üretimi (Yıllık, Final)	Nisan	-	2,3%	
12 Haziran	Türkiye	Cari Denge (Milyar Dolar)	Nisan	-5,63	-9,67	
12 Haziran	Türkiye	12 Ay Sonra TÜFE Beklentisi	Haziran	-	23,82%	
12 Haziran	Euro Bölgesi	AMB Üyesi Kocher'in Konuşması	-	-	-	
12 Haziran	ABD	Michigan Üniversitesi Tüketici Hissiyatı (Öncü)	Haziran	46,0	44,8	
12 Haziran	ABD	Michigan Üniversitesi Mevcut Koşullar (Öncü)	Haziran	-	45,8	
12 Haziran	ABD	Michigan Üniversitesi Beklentiler (Öncü)	Haziran	-	44,1	
12 Haziran	ABD	Michigan Üniversitesi 1 Yıllık Enflasyon Beklentisi (Öncü)	Haziran	-	4,80%	
12 Haziran	ABD	Michigan Üniversitesi 5 Yıllık Enflasyon Beklentisi (Öncü)	Haziran	-	3,90%	
12 Haziran	Euro Bölgesi	AMB Üyesi Nagel'in Konuşması	-	-	-	

Kaynak: Bloomberg, TCMB, TÜİK, HLY Araştırma, Matriks

Halk Yatırım Araştırma



Halkyatirimarastirma@halkyatirim.com.tr



+90 216 285 09 00

Halk Yatırım Araştırma

İlknur TURHAN

Direktör
Gıda Perakendeciliği, Cam, Çimento,
GYO, Mobilya, Giyim, GıdaITurhan@halkyatirim.com.tr
+90 216 547 81 85

Ayşegül BAYRAM

Yönetmen
Strateji, Telekom, Madencilik, Savunma,
Yazılım, Teknoloji, Enerji, Tarım,
Mühendislik - TaahhütABayram@halkyatirim.com.tr
+90 216 547 87 30

Kerem DEMİRTAŞ

Uzman
Makroekonomi, Havacılık, Demir – Çelik,
EnerjiKDemirtas@halkyatirim.com.tr
+90 216 547 87 45

İsmail Oğuz PALUT

Uzman Yardımcısı
BankacılıkIPalut@halkyatirim.com.tr
+90 216 547 81 70

Görkem Alper ÖREN

Uzman Yardımcısı
OtomotivGOren@halkyatirim.com.tr
+90 216 547 87 56

ÇEKİNCE

Burada yer alan yatırım bilgi, yorum ve tavsiyeleri yatırım danışmanlığı kapsamında değildir. Yatırım danışmanlığı hizmeti, yetkili kuruluşlar tarafından kişilerin risk ve getiri tercihleri dikkate alınarak kişiye özel sunulmaktadır. Burada yer alan yorum ve tavsiyeler ise genel niteliktedir. Bu tavsiyeler mali durumunuz ile risk ve getiri tercihlerinize uygun olmayabilir. Bu nedenle, sadece burada yer alan bilgilere dayanarak yatırım kararı verilmesi beklentilerinize uygun sonuçlar doğurmayabilir. Söz konusu rapor belli bir kişiye veya mali durumları, risk ve getiri tercihleri benzer nitelikteki bir gruba yönelik olarak hazırlanmamıştır. Belirli bir getirin sağlanacağına dair herhangi bir vaat veya taahhütte bulunulmamaktadır. Tüm yorum ve tavsiyeler öngörü, tahmin ve fiyat hedeflerinden oluşmaktadır. Zaman içerisinde piyasa koşullarında meydana gelen değişiklikler nedeniyle söz konusu yorum ve tavsiyelerde değişikliğe gidilebilir. Size uygun olan yatırım araçlarının ve işlemlerin kapsam ve içeriği uygunluk testi neticesinde belirlenir. Uygunluk testi, yatırım kuruluşu tarafından pazarlanan ya da müşteri tarafından talep edilen ürün ya da hizmetin müşteriye uygun olup olmadığının değerlendirilmesi amacıyla, müşterilerin söz konusu ürün veya hizmetin taşıdığı riskleri anlayabilecek bilgi ve tecrübeye sahip olup olmadıklarının tespit edilmesidir. Bu raporda yer alan her türlü bilgi, yorum ve tavsiye uygunluk testi ile tespit edilecek risk grubunuz ve getiri beklentiniz ile uyumlu olmayabilir. Bu nedenle, uygunluk testi neticesinde risk grubunuz tespit edilmeden sadece burada yer alan bilgilere dayanılarak yatırım kararı verilmesi amaç, bilgi ve tecrübeye uygun sonuçlar doğurmayabilir. Bu rapor ve yorumlardaki yazılar, bilgiler ve grafikler, ulaşılabilen ilk kaynaklardan iyi niyetle ve doğruluğu, geçerliliği, etkinliği velhasıl her ne şekilde, suret ve nam altında olursa olsun herhangi bir karara dayanak oluşturması hususunda herhangi bir teminat, garanti oluşturmadan, yalnızca bilgi edinilmesi amacıyla derlenmiştir. Bu nedenle, iş bu raporlardaki yorumlardan; eksik bilgi ve/veya güncellenme gibi konularda ortaya çıkabilecek zararlardan Halk Yatırım Menkul Değerler A.Ş. ve çalışanları sorumlu değildir. Genel anlamda bilgi vermek amacıyla genel yatırım tavsiyesi niteliğinde hazırlanmış olan iş bu rapor ve yorumlar, kapsamlı bilgiler, tavsiyeler hiçbir şekilde ve surette Halk Yatırım Menkul Değerler A.Ş.'nin herhangi bir taahhüdünü içermediğinden, bu bilgilere istinaden her türlü özel ve/veya tüzel kişiler tarafından alınacak kararlar, varılacak sonuçlar, gerçekleştirilecek işlemler ve oluşabilecek her türlü riskler bizatihi bu kişilere ait ve raci olacaktır. Bu nedenle, işbu rapor, yorum ve tavsiyelerde yer alan bilgilere dayanılarak özel ve/veya tüzel kişiler tarafından alınacak kararlar, varılacak sonuçlar, gerçekleştirilecek işlemler nedeniyle oluşabilecek her türlü maddi ve manevi zarar, kar mahrumiyeti, her ne nam altında olursa olsun ilgililer veya 3. kişilerin uğrayabileceği doğrudan ve/veya dolayısıyla oluşacak zarar ve ziyandan hiçbir şekilde ve surette Halk Yatırım Menkul Değerler A.Ş. ve çalışanları sorumlu olmayacak olup, ilgililer, uğranılan/uğranılacak zararlar nedeniyle hiçbir şekilde ve surette her ne nam altında olursa olsun Halk Yatırım Menkul Değerler A.Ş. ve çalışanlarından herhangi bir tazminat talep etme hakkı bulunmadıklarını bilir ve kabul ederler. Halk Yatırım Menkul Değerler A.Ş. tarafından farklı bölümlerde istihdam edilen kişilerin bu raporda yer alan tavsiyelerle veya görüşlerle hem fikir olmaması mümkündür. Bu rapor, sadece gönderildiği kişilerin kullanımı içindir. Bu raporun tümü veya bir kısmı Halk Yatırım Menkul Değerler A.Ş.'nin yazılı izni olmadan çoğaltılamaz, yayınlanamaz veya üçüncü kişilere gösterilemez, ticari amaçla kullanılamaz.