

# PİYASA YORUMU

## ARAŞTIRMA

 **HALKYATIRIM**

[halkyatirim.com.tr](http://halkyatirim.com.tr) | 444 42 55

## ABD piyasalarında dün güçlü toparlanma görüldü

### Dün piyasalarda neler oldu?

ABD piyasalarında dün güçlü toparlanma görüldü. Dow Jones endeksi 900 puanın üzerinde yükselerek kayıplarını geri alırken, S&P 500 ve Nasdaq endeksleri de günü artıda tamamladı. Piyasalardaki iyimserliğin temel nedeni, ABD ile İran arasında anlaşmaya yaklaşıldığı yönündeki açıklamalar oldu. Başkan Donald Trump'ın planlanan İran saldırılarını iptal ettiğini duyurması ve tarafların kısa süre içerisinde anlaşma imzalayacağını söylemesi jeopolitik risk algısını önemli ölçüde azaltırken, petrol fiyatlarında sert geri çekilmeyi beraberinde getirdi. Seans içerisinde, WTI petrol %2,6 düşüyle 87,7 dolara, Brent petrol ise %2,9 gerileyerek 90,4 dolara indi.

Şirketler tarafında yükselişin liderliğini yeniden yarı iletken hisseleri üstlendi. Geçtiğimiz hafta sert satış baskısı altında kalan çip sektöründe güçlü tepki alımları görüldü. Micron, Nvidia ve AMD yükseliş kaydederken, SOXX yarı iletken ETF'i %8'in üzerinde değer kazandı. Özellikle Intel hisseleri, Bank of America'nın tavsiyesini "sat" seviyesinden "al"a yükseltmesinin ardından %9 civarında yükseldi. Son günlerde SpaceX'in cuma günü gerçekleşecek halka arzı öncesinde yatırımcıların portföylerinde yer açmak amacıyla çip hisselerinde satış yaptığı yönündeki değerlendirmeler öne çıkarken, Perşembe günü bu baskının önemli ölçüde tersine döndüğü görüldü. Öte yandan teknoloji tarafındaki yükseliş genele yayılmadı. Oracle hisseleri, yapay zeka yatırımlarını finanse etmek amacıyla ilave 20 milyar dolarlık borç ve sermaye artırımı planını açıklamasının ardından yaklaşık %8 geriledi.

Makro veri tarafında ise üretici enflasyonu beklentilerin üzerinde gelerek fiyat baskılarının sürdüğüne işaret etti. ABD'de ÜFE Mayıs ayında aylık %1,1 artış gösterirken piyasa beklentisi %0,7 seviyesindeydi. Böylece yıllık ÜFE %6,5'e yükselerek Kasım 2022'den bu yana en yüksek seviyesine ulaştı. Verinin detayları incelendiğinde artışın büyük ölçüde enerji fiyatlarından kaynaklandığı görülüyor. Nihai mal fiyatları %2,8 yükselirken bunun yaklaşık %80'i enerji kaleminden geldi. Toptan benzin fiyatları tek ayda %23,4 artış gösterdi. Buna karşılık gıda ve enerji hariç çekirdek ÜFE aylık %0,4 ile beklentilerin hafif altında kaldı ve enerji dışındaki fiyat baskılarının daha sınırlı seyrettiğine işaret etti. Bir gün önce açıklanan %4,2'lik TÜFE verisiyle birlikte değerlendirildiğinde, mevcut enflasyon görünümünün temel kaynağının İran savaşı sonrası yükselen enerji maliyetleri olduğu görülüyor. Bununla birlikte yıllık ÜFE'nin %6,5'e ulaşması ve çekirdek göstergelerin halen Fed hedefinin üzerinde seyretmesi, piyasalarda faiz indirimi beklentilerini neredeyse tamamen ortadan kaldırmış durumda. Vadeli piyasalarda Fed'in yıl sonuna kadar faiz indirmesi beklenmezken, bir sonraki adımın faiz artırımı olabileceğine yönelik beklentiler güçlenmeye devam ediyor.

Dow Jones endeksi %1,86 artışla 50.848,38 seviyesinden kapanırken, S&P 500 endeksi %1,75 değer kazancıyla 7.394,07 seviyesine artış gösterdi. Nasdaq endeksi ise %2,54 artışla 25.809,66 seviyesinden günü tamamladı.

Avrupa tarafında ise Avrupa Merkez Bankası'nın üç yıl aradan sonra gerçekleştirdiği 25 baz puanlık faiz artırımı dikkat çekti. AMB'nin mevduat faizini %2,25'e yükseltmesi, İran savaşı sonrası enerji fiyatlarındaki yükselişin Avrupa'da da enflasyon baskılarını artırmaya başlamasının bir sonucu olarak değerlendiriliyor. Kararın ardından Avrupa borsaları genel olarak pozitif bir görünüm sergilerken, pan-Avrupa STOXX 600 endeksi günü %0,6 yükselişle tamamladı. Özellikle enerji şirketleri, petrol fiyatlarındaki oynaklık ve enflasyon kaynaklı beklentilerden destek buldu. AMB'nin faiz artırımı, büyük merkez bankalarının enflasyonla mücadelede yeniden daha şahin bir pozisyona kayabileceğine işaret ederken, Fed'in önümüzdeki dönemde faiz indirimlerine yönelmesinin de zorlaşabileceği yönündeki beklentileri güçlendirdi. Bu nedenle karar yalnızca Avrupa piyasaları için değil, küresel faiz görünümü açısından da önem arz ediyor.

### Bugün ne bekliyoruz?

Asya piyasalarında bu sabah, ABD ile İran arasında bir barış anlaşmasına yaklaşılabileceğine yönelik açıklamaların ve teknoloji hisselerinde görülen toparlanmanın desteğiyle pozitif seyir izleniyor. ABD Başkanı Trump'ın İran ile anlaşmanın kısa süre içinde sonuçlanabileceğini ve Hürmüz Boğazı'nın yeniden açılacağını belirtmesi, petrol fiyatlarında geri çekilmeyi beraberinde getirirken risk iştahını destekledi. Son haftalarda İran savaşı ve yükselen faiz beklentileri nedeniyle baskı altında kalan teknoloji ve yarı iletken hisselerinde güçlü alımlar görülürken, yatırımcılar sektördeki düzeltmenin ardından yeniden yapay zeka temasına yöneldi. Teknoloji tarafında gözler SpaceX'in Nasdaq'taki işlem başlangıcına çevrilirken, şirketin güçlü halka arz performansı teknoloji sektörüne yönelik yatırımcı ilgisinin sürdüğüne işaret etti. Çin'de Alibaba'nın çevrim içi market alanındaki büyümesini destekleyecek satın alma hamlesi de teknoloji hisselerine destek veren unsurlar arasında yer aldı. Öte yandan, İran tarafının henüz nihai bir anlaşma kararı vermediğine yönelik açıklamalar temkinli duruşun tamamen ortadan kalkmasını engellese de, jeopolitik risklerin azalabileceğine yönelik beklentiler Asya genelinde alımları destekliyor. Piyasalarda ayrıca gelecek hafta yapılacak Japonya Merkez Bankası toplantısı öncesinde enerji kaynaklı enflasyon baskıları ve olası faiz artırımı beklentileri de yakından takip ediliyor.

ABD vadeli cephesinde ağırlıklı alıcılı seyir görülüyor.

ABD'de bugün, Haziran ayına ilişkin Michigan Üniversitesi tüketici hissiyatı, mevcut koşullar, beklentiler ve enflasyon beklentileri verileri takip edilecek. Michigan Üniversitesi tüketici hissiyatının 44,8 seviyesinden 46,0 seviyesine yükselmesi beklenirken, mevcut koşullar ve beklentiler endekslerinin son veride sırasıyla 45,8 ve 44,1 seviyelerinde bulunduğu görülüyor. Bir yıllık enflasyon beklentisi son veride %4,80, 5 yıllık enflasyon beklentisi ise %3,90 seviyesinde gerçekleşmişti. Öte yandan Euro Bölgesinde yarın, AMB üyesi Kocher ve AMB üyesi Nagel'in konuşmaları takip edilecek.

### Gelecek gündemde neler var?

15 Haziran Pazartesi günü, ABD tarafında sanayi üretimi ve kapasite kullanım oranı verileri öne çıkıyor. Ayrıca hafta içerisinde, ithalat ve ihracat fiyat endeksleri, Atlanta Fed GPDNow göstergesi, perakende satışlar verisiyle birlikte, Fed'in faiz kararı ve toplantısının ardından yapılacak açıklamalar takip edilecek.

## ABD Piyasaları

Değişimler	Kapanış	Günlük değ.	Haftalık değ.	Aylık değ.	Yıllık değ
Dow Jones	50.848,7	▲ 1,86%	▼ -1,38%	▲ 2,50%	▲ 19,52%
Nasdaq	25.809,7	▲ 2,54%	▼ -3,81%	▼ -1,67%	▲ 33,65%
S&P 500 Vadeli*	7.405,8	▲ 0,10%	▲ 0,51%	▼ -0,20%	▲ 24,71%

## Avrupa Piyasaları

Değişimler	Kapanış	Günlük değ.	Haftalık değ.	Aylık değ.	Yıllık değ
Dax	24.209,7	▲ 0,06%	▼ -2,95%	▼ -0,53%	▲ 21,60%
FTSE 100	10.303,9	▲ 0,48%	▼ -0,54%	▲ 0,69%	▲ 26,07%
MSCI Europe	2.724,4	▲ 0,28%	▼ -1,38%	▼ -0,34%	▲ 36,02%

## Asya Piyasaları ve Asya GOÜ Piyasaları

Değişimler	Kapanış	Günlük değ.	Haftalık değ.	Aylık değ.	Yıllık değ
Shanghai Bileşik*	4.040,4	▲ 1,34%	▲ 0,31%	▼ -3,34%	▲ 20,55%
Kospi	8.123,1	▲ 4,63%	▼ -0,46%	▲ 8,34%	▲ 238,54%
Hong Kong*	24.692,6	▲ 1,83%	▼ -1,08%	▼ -6,45%	▲ 23,09%
S&P BSE Sensex - Hindistan	74.579,9	▲ 1,01%	▲ 0,45%	▼ -3,55%	▼ -4,55%
IDX Composite - Endonezya	6.043,6	▲ 2,68%	▲ 8,02%	▼ -13,28%	▼ -14,64%
TAIEX - Tayvan	44.017,2	▲ 2,01%	▼ -2,34%	▲ 5,80%	▲ 91,09%
MSCI GOU Asya	947,0	▼ -0,48%	▼ -6,22%	▼ -2,02%	▲ 58,64%

## Diğer Gelişmekte Olan Ülke Piyasaları

Değişimler	Kapanış	Günlük değ.	Haftalık değ.	Aylık değ.	Yıllık değ
BIST 100 - Türkiye	13.743,5	▼ -0,01%	▼ -0,93%	▼ -8,76%	▲ 39,80%
WIG - Polonya	135.598,5	▲ 1,00%	▼ -0,82%	▲ 4,13%	▲ 70,40%
Prag SE - Prag	2.529,5	▲ 0,33%	▼ -0,27%	▼ -0,21%	▲ 43,70%
S&P/BMV IPC - Meksika	66.977,1	▲ 3,33%	▼ -0,62%	▼ -4,12%	▲ 35,27%
Merval - Arjantin	3.353.008	▲ 6,34%	▲ 5,62%	▲ 21,09%	▲ 32,34%
Tel Aviv 35 - İsrail	4.267,0	▲ 1,69%	▲ 0,38%	▼ -5,48%	▲ 78,16%
Tedavul All - Suudi Arabistan	11.042,0	▲ 0,27%	▲ 0,47%	▲ 0,10%	▼ -8,26%
FTSE/JSE All - Endonezya	110.253,9	▲ 0,60%	▼ -1,96%	▼ -6,48%	▲ 31,11%
DFM General - Birleşik Arap Emirlikleri	5.733,9	▼ -0,42%	▲ 0,27%	▼ -2,85%	▲ 11,15%

\*Haftalık değişim, önceki haftanın son işlem günü; aylık değişim, önceki ayın son işlem günü; yıllık değişim ise yılın son işlem gününe göre değişimi ifade eder.

## Küresel risk algısındaki toparlanma ve jeopolitik gelişmeler ışığında, endeksin güne alıcılı başlangıç yapabileceğini öngörüyoruz

### Dün piyasalarda neler oldu?

BIST 100 endeksi güne %0,30 yükselişle 13.785,85 puandan başladı. Açılışın ardından kar realizasyonlarının görüldüğü endekste, 13.722,73 seviyesine kadar düşüş gerçekleşti. Bu seviyeden gelen tepki alımları endeksi 13.849,17 seviyesine kadar çıkarsa da, öğleden sonra endekste satış yoğunluğu arttı ve 13.638,96 seviyesine kadar düşüş kaydedildi. Kapanışa doğru gelen güçlü tepki alımlarıyla birlikte, BIST 100 endeksi günü %0,01 azalışla 13.743,50 seviyesinden tamamladı. Bankacılık endeksi %0,62, sanayi endeksi de %0,01 artış kaydetti. Günlük işlem hacmi ise 177,43 milyar TL seviyesinde gerçekleşti.

TCMB, Haziran ayı PPK toplantısında politika faizini beklentilere paralel olarak %37'de sabit tutarken, faiz koridorunda da herhangi bir değişikliğe gitmedi. Karar metninde enflasyona karşı sıkı ve ihtiyatlı duruş korunurken, Nisan ayında eklenen "enflasyon görünümünde belirgin ve kalıcı bozulma olması halinde ilave sıkılaştırma yapılacağı" yönlendirmesi de muhafaza edildi. TCMB'nin mevcut sıkılık düzeyini yeterli gördüğü, buna karşın büyüme ve iç talepteki yavaşlamayı daha fazla dikkate almaya başladığı anlaşılıyor. Özellikle enflasyonun ana eğiliminde Mayıs ayında görülen iyileşme ve iç talepteki zayıf seyir, ilerleyen dönemde faiz indirimlerinin yeniden gündeme gelebileceğine işaret eden unsurlar olarak öne çıkıyor. Ancak jeopolitik riskler ve enerji fiyatlarındaki belirsizlikler nedeniyle TCMB'nin veri odaklı ve toplantı bazlı yaklaşımını sürdürmesini bekliyoruz.

### Bugün ne bekliyoruz?

Küresel risk algısındaki toparlanma ve jeopolitik gelişmeler ışığında, endeksin güne alıcılı başlangıç yapabileceğini öngörüyoruz.

Bugün Nisan ayına ilişkin cari denge verisi ile Haziran ayına yönelik 12 ay sonrası TÜFE beklentisi takip edilecek. Cari açığın 9,67 milyar dolardan 5,63 milyar dolara gerilemesi beklenirken, TCMB Piyasa Katılımcıları Anketi'ne göre, 12 ay sonrası TÜFE beklentisi son veride %23,82 seviyesinde bulunuyor.

### Gelecek gündemde neler var?

Yurt içinde haftaya; sanayi üretimi, bütçe dengesi, kapasite kullanım oranı verileriyle birlikte, PPK toplantısı metni öne çıkıyor.

BIST Verileri			
Endeksler	BIST 100	BIST Banka	BIST Sınai
Kapanış	13.743,5	16.224,9	17.694,1
Günlük Değ.	▼ -0,01%	▲ 0,62%	▲ 0,01%
Haftalık Değ.	▲ 0,36%	▲ 3,39%	▼ -2,61%
Yıllık Değ.	▲ 39,80%	▲ 11,47%	▲ 35,54%
Hacim (milyar TL)	177,4	32,5	105,9
Günlük Değ.	▲ 17,14%	▲ 49,53%	▲ 16,81%
3 Aylık Ortalama Hacim (milyar TL)	180,4	32,2	94,7
Günlük Değ. - 3 Aylık Ort.	▼ -1,66%	▲ 1,04%	▲ 11,82%

\*Haftalık değişim, önceki haftanın son işlem günü; yıllık değişim ise yılın son işlem gününe göre değişimi ifade eder.

Türkiye Kapanışının Ardından Piyasalar			
	Türkiye Kapanışı	Türkiye Açılışı Öncesi	Değişim
\$/TL	46,1503	46,2076	▲ 0,12%
€/€	1,1515	1,1563	▲ 0,42%
\$/¥	160,48	160,27	▼ -0,13%
Altın	4.083,0	4.186,65	▲ 2,54%

\*Türkiye Açılışı Öncesi için belirtilen rakamlar, bir önceki günün kapanış verileridir.

Türkiye - Ülke Risk Primleri (CDS)					
Değişimler	11/06/26	Günlük değ.	Haftalık değ.	Aylık değ.	Yıllık değ.
Türkiye 2 Yıllık	135,2	● 1,31%	● 2,08%	● 5,9%	● -48,6%
Türkiye 5 Yıllık	240,2	● -0,41%	● 0,43%	● -0,4%	● -28,5%
Türkiye 10 Yıllık	345,6	● -0,38%	● -1,10%	● -2,9%	● 31,4%

## Tahvil ve Döviz Piyasaları

Küresel piyasalarda, ECB faizleri üç yıl aradan sonra ilk kez yükseltti. Böylelikle mevduat faizini beklentilere paralel olarak 25 bp artışla %2,25'e, politika faizini 25 bp artışla %2,40'a yükseltmiş oldu. Karar sonrası açıklama yapan Başkan Lagarde Ortadoğu'daki savaşın enflasyon baskısını artırdığını, özellikle enerji fiyatlarındaki yükselişin enflasyonu desteklediğini belirirken, bunun faiz artırımını gerekli kıldığını ifade etti. ABD'de işsizlik maaşı başvuruları 229.000 kişi artış gösterdi. Mayıs ayında ÜFE ise %1,1 artışla beklentilerin üstünde geldi. Veriler sonrası tahvil piyasalarında alıcılı seyr izlendi. Gün içinde ABD 10 yıllık gösterge tahvil faizi 1 bp azalışla %4,53, Almanya 10 yıllık gösterge tahvil faizi 3 bp azalışla %3,04 seviyesinden işlem gördü.

Türkiye'nin 5 yıllık Dolar cinsi CDS risk primi 1 bp azalışla 240 bp seviyesinden işlem görürken, Kasım 2036 vadeli 10 yıllık Eurobond faizi %7,17 seviyesinden fiyatlandı.

Döviz tarafında, majör para birimleri ABD Doları karşısında karışık seyr izledi. Dolar Endeksi 100,225 seviyesine yükselirken, Euro / Dolar paritesi 1,1518 seviyesine geriledi. Dolar / TL spot kuru ise 46,15 seviyesinden işlem gördü.

Yurt içi tarafta, Merkez Bankası politika faizini %37 ile sabit bıraktı. TL tahvilinde alıcılı seyr izlendi. 2 yıllık gösterge tahvilin bileşik faizi 21 bp azalışla %43,47'ye gerilerken, 10 yıllık gösterge tahvilin faizi 29 bp azalışla %34,50 seviyesinden işlem gördü. BİST Kesin Alım Satım Pazarında işlem hacmi 18,8 milyar TL'ye geriledi.

Hazine, dün Haziran 2028 vadeli Altın tahvilinin doğrudan satışından %0,84 yıllık kupon oranı ile 11 milyar 977 milyon TL ve Haziran 2028 vadeli Altına Dayalı Kira Sertifikasının doğrudan satışından %0,84 kira oranı ile 53 milyar 162 milyon TL borçlandı.

5 Haziran ile biten haftada yurt dışı yerleşiklerin DİBS stokunda, piyasa ve kur hareketlerinden arındırılmış haftalık değişimlere göre 279,6 Milyon Dolar azalış olurken, özel sektör borçlanma aracı stokunda 162,9 Milyon Dolar azalış gerçekleşti. İlgili haftada DİBS stoku 1,7 Milyar TL azalarak 9,11 Trilyon TL nominal olurken, aynı hafta YD yerleşiklerin DİBS stoku ise 11,7 Milyar TL azalarak 637,4 Milyon TL seviyesine geriledi. Böylece YD yerleşiklerin DİBS stoku içindeki payı %6,99'a geriledi. Yurt içi yerleşiklerin döviz mevduatlarında ise parite etkisinden arındırılmış olarak toplamda yaklaşık 1 Trilyon 659 Milyon dolar azalış izlenirken, gerçek kişilerde 476 Milyon dolar azalış, tüzel kişilerde ise 1 Trilyon 183 milyon dolar azalış görüldü.

## 10 Yıllık Tahvil Faizleri (\$ / € / £ / ¥)

Ülkeler	Son Getiri (%)	Net Değişim		
		Günlük	Haftalık	Ybb
Türkiye	7,17	0,00	0,04	0,51
ABD	4,53	-0,01	-0,01	0,34
İngiltere	4,91	-0,03	0,00	0,37
Almanya	3,04	-0,03	0,00	0,14
Fransa	3,70	-0,03	0,00	0,09
İspanya	3,48	-0,04	0,00	0,14
İtalya	3,81	-0,04	0,00	0,24

## Gelişmekte Olan Ülke Para Birimleri

	Son Fiyat	Değişim (%)		
		Günlük	Haftalık	Ybb
Türk Lirası	46,15	0,05	0,23	7,45
G. Afrika Randı	16,49	-0,49	-0,38	-0,43
Rus Rublesi	72,25	0,01	-1,96	-8,25
Meksika Pesosu	17,40	-0,02	-0,39	-3,37
Kore Wonu	1.532	0,62	-1,76	6,33
Hindistan Rupee	95,76	0,52	0,86	6,58
Endonezya Rupiah	17.975	0,14	-0,19	7,83
Macar Forinti	308,50	-0,13	0,06	-5,70
Brezilya Reali	5,14	-0,84	-0,50	-6,12

## TL Piyasa Faiz Oranları

	(%)
Politika Faizi (Haftalık Borç verme)	37,00
Gecelik Borç Al. /Borç Ver. Faizi	35,50 / 40
TCMB Ağır. Ort. Fon.	40,00
TLREF	39,99
TCMB Toplantı Tarihi	23 Temmuz 2026

## Yurt İçi Haberler

**Dünya Bankası**, Orta Doğu'daki savaşın yarattığı enerji şoku ve ticaret aksaklıkları nedeniyle küresel büyüme beklentilerini aşağı revize etti. Kurum, 2026 küresel büyüme tahminini %2,6'dan %2,5'e, 2027 tahminini ise %2,9'dan %2,8'e düşürdü. Türkiye için 2026 büyüme beklentisi %3,7'den %2,8'e, 2027 beklentisi ise %4,4'ten %3,7'ye çekildi. Raporda, enerji ithalatçısı gelişmekte olan ülkelerin yükselen petrol ve doğal gaz fiyatlarından daha fazla etkilendiği vurgulanırken, Brent petrol fiyatının bu yıl ortalama 94 dolar seviyesinde gerçekleşebileceği öngörüldü. Dünya Bankası'na göre savaş kaynaklı enerji maliyetleri, küresel büyüme üzerinde aşağı yönlü, enflasyon üzerinde ise yukarı yönlü baskı yaratmaya devam ediyor.

**Rekabet Kurumu** tarafından getirilen yeni yükümlülükler kapsamında Netflix, orijinal Türk yapımlarının bir kısmını daha önce çalışmadığı yapım şirketleriyle hayata geçirecek ve içerik seçim süreçlerinde objektif kriterler uygulayacak. Şirket ayrıca proje başvurularına belirli sürelerde yazılı geri dönüş yapmak, her yıl yapımcı ve senaristlerin katılacağı proje sunum etkinlikleri düzenlemek, içeriklere yönelik uzun süreli münhasırlık uygulamalarını azaltmak ve oyuncu, yönetmen ile senaristlerle yaptığı münhasır sözleşmeleri sonlandırmak zorunda kalacak. Düzenlemelerle birlikte yapımcıların gelir paylaşımı imkanlarının artırılması ve sektörde rekabetin güçlendirilmesi hedefleniyor.

**Tarım ve Orman Bakanı** Sayın İbrahim Yumaklı, savaş kaynaklı artan mazot ve gübre maliyetleri nedeniyle 2026 yılı için dekar başına 310 lira olarak belirlenen tarımsal destek tutarının hasat dönemi sonunda yukarı yönlü güncelleneceğini açıkladı. Bakan ayrıca yağışlardaki artış sayesinde bu yıl tarımsal üretimde rekor beklediklerini, buğday üretiminin %27 artışla yaklaşık 23 milyon tona, arpa üretiminin ise %50 artışla 9 milyon tona ulaşabileceğini belirtti. TMO'nun ton başına 16.500 TL taban fiyat açıklayarak piyasayı desteklediğini ifade eden Yumaklı, üretim planlamasının ilk yılında başarılı sonuçlar alındığını, 2028'e kadar hayvancılıkta ithalatın gündemden çıkarılmasının hedeflendiğini ve gübre tedariki ile tohum arzında herhangi bir sorun beklenmediğini söyledi. Ayrıca su ve sulama yatırımlarının öncelikli alan olmaya devam edeceğini vurguladı.

**EPDK**, Hürmüz Boğazı kaynaklı arz riskleri nedeniyle piyasaya açılan stratejik petrol stoklarının yerine konulma süresini 31 Aralık 2026'ya erteledi. Mart-Haziran döneminde zorunlu petrol stoklarının yaklaşık %42-46'sı arz güvenliğini desteklemek amacıyla kullanılırken, stokların yeniden oluşturulmasına ilişkin takvim 1 Ocak 2027'ye ötelenmiş oldu. Karar, enerji arz güvenliğini korumak ve olası petrol arz kesintilerinin ekonomik etkilerini sınırlamak amacı taşıyor.

## Yurt Dışı Haberler

**İran Dışişleri Bakanlığı** Sözcüsü Esmail Baghaei, ABD ile yürütülen müzakerelerde henüz nihai bir anlaşmaya varılmadığını belirterek, Donald Trump'ın anlaşmanın onay aşamasına geldiği yönündeki açıklamalarını "spekülyasyon" olarak nitelendirdi. İran tarafı, anlaşma metninin büyük ölçüde hazır olduğunu ancak ABD'nin değişen tutumu nedeniyle sürecin sonuçlandırılmadığını ifade etti. Açıklamalar, son dönemde artan iyimser beklentilere rağmen ABD-İran görüşmelerinde belirsizliğin sürdüğüne ve nihai uzlaşmanın henüz garanti olmadığına işaret ediyor.

**IMF**, Orta Doğu kaynaklı enerji şokunun etkisiyle Euro Bölgesi için büyüme beklentilerini aşağı çekti. Kurum, 2026 büyüme tahminini %1,4'ten %0,9'a, 2027 tahminini ise %1,4'ten %1,2'ye indirirken; enerji maliyetlerindeki yükseliş nedeniyle enflasyon görünümünün de bozulduğunu belirtti. Bu çerçevede AMB'nin gerekirse daha sıkı para politikası uygulamak zorunda kalabileceği vurgulandı. Piyasalar açısından mesaj net: savaşın uzaması Avrupa'da daha düşük büyüme, daha yüksek enflasyon ve daha sıkı finansal koşullar riskini artırıyor. Bu nedenle IMF, enerji bağımlılığını azaltacak yapısal reformlar ve yenilenebilir enerji yatırımlarının hızlandırılması çağrısında bulundu.

**Avrupa Merkez Bankası** cephesinde, İran savaşı kaynaklı enerji fiyatı şokunun enflasyon risklerini artırması nedeniyle Temmuz toplantısında faiz artışı ihtimali gündeme geldi. Bloomberg'in haberine göre piyasa halen bir sonraki faiz artışını Eylül ayında beklese de, AMB yetkilileri artan enflasyon baskıları nedeniyle Temmuz ayında da faiz artırımını seçeneğini değerlendiriyor.

**Trump yönetimi**, H-1B vize başvurularında işverenlerden alınması planlanan 100 bin dolarlık ek ücreti iptal eden federal mahkeme kararını temyize götürmeye hazırlanıyor. Mahkeme, söz konusu ödemenin başvuru ücretinden ziyade vergi niteliği taşıdığına ve bu yetkinin Kongre'ye ait olduğuna hükmetmişti. Yönetim ise düzenlemenin, yabancı işgücüne bağımlılığı azaltmak ve ABD'li çalışanların istihdamını desteklemek amacıyla hayata geçirildiğini savunuyor. Sürecin temyize taşınması, özellikle teknoloji sektörünün yoğun şekilde kullandığı H-1B programına ilişkin belirsizliklerin bir süre daha devam edeceğine işaret ediyor.

## Şirket Haberleri

**İş Bankası (ISCTR, Nötr):** Banka 658,8 milyon ABD Doları ve 520,31 milyon Euro tutarında 367 gün vadeli sürdürülebilir sendikasyon kredisi anlaşmasını imzaladı. Sendikasyon kredisinin, en yüksek tutarla katılan bankalara ait bölümünün toplam maliyeti; ABD Doları dilimi için SOFR+%1,25, Euro dilimi için Euribor+%1,10 olarak gerçekleşti.

Hisse Verileri		Piyasa Çarpanları	
Hisse Kodu	ISCTR	F/K	4,6
Cari Fiyat (TL)	13,74	FD/FAVÖK	---
52H En Yüksek (TL)	17,46	FD/Satışlar	---
52H En Düşük (TL)	10,38	PD/DD	0,8
Piyasa Değeri (mn TL)	343.499,6	Relatif Performans	
Piyasa Değeri (mn USD)	7.459,4	S1H	1,1%
Halka Açıklık Oranı (%)	31%	S1A	2,3%
Endeks Payı (BIST100)	2,5%	S3A	-6,0%
Temettü Verimi	3,3%	S1Y	-21,4%
3A Hacim (mn TL)	7.417,9	YB	-20,4%

**Birikim Varlık (BRKVY, Nötr):** Denizbank A.Ş.'nin 11.06.2026 tarihinde gerçekleştirdiği tahsili gecikmiş alacak satışında toplam 204,9 milyon TL anaparaya sahip 1 bireysel nitelikli portföyün ihalesini en yüksek teklifi vererek kazandı. Bu ihaleye toplam 12 varlık yönetim şirketi katıldı. İhale sonuçlarının kesinleşmesi ihaleyi açan finansal kuruluş Yönetim Kurulu'nun onayına bağlı olup, onay sonrası sözleşmenin imza süreci ve satışa konu alacakların devir işlemleri başlatılacaktır.

Hisse Verileri		Piyasa Çarpanları	
Hisse Kodu	BRKVY	F/K	15,1
Cari Fiyat (TL)	101,00	FD/FAVÖK	---
52H En Yüksek (TL)	138,30	FD/Satışlar	---
52H En Düşük (TL)	59,25	PD/DD	3,9
Piyasa Değeri (mn TL)	5.656,0	Relatif Performans	
Piyasa Değeri (mn USD)	122,8	S1H	9,9%
Halka Açıklık Oranı (%)	21%	S1A	6,0%
Endeks Payı (BIST100)	0,0%	S3A	6,8%
Temettü Verimi	0,4%	S1Y	13,5%
3A Hacim (mn TL)	79,7	YB	-18,7%

**Skor Kart:** Şirketler ile ilgili Skor Kart'lara [buradan](#) ulaşabilirsiniz. Hisse senedine ilişkin güncel piyasa verilerinin yanı sıra, şirketin son 16 çeyreğine ilişkin önemli rasyo ve finansal verilerinin sunulduğu bir data setidir. Skor Kart ile bilanço dönemlerini takip edebilir, şirket bilançoları dahil tüm finansal verilere ulaşabilir ve güvenli yatırımın avantajlarından faydalanabilirsiniz.

## Şirket Haberleri

**Anel Elektrik (ANELE, Negatif):** Anelsis Mühendislik Sanayi ve Ticaret Ltd. Şti., 11 Haziran 2026 tarihinde şirket hisselerinde satış gerçekleştirdi. Şirket tarafından yapılan açıklamaya göre, 235 bin adet pay ortalama 104,975 TL fiyattan satılırken, işlemin toplam büyüklüğü 24,67 milyon TL oldu. Söz konusu satışın ardından Anelsis'in şirketteki pay oranı %0,1194'ten %0,0307'ye geriledi.

Hisse Verileri		Piyasa Çarpanları	
Hisse Kodu	ANELE	F/K	---
Cari Fiyat (TL)	105,00	FD/FAVÖK	---
52H En Yüksek (TL)	105,00	FD/Satışlar	4,7
52H En Düşük (TL)	13,32	PD/DD	12,2
Piyasa Değeri (mn TL)	27.825,0	Relatif Performans	
Piyasa Değeri (mn USD)	604,2	S1H	18,0%
Halka Açıklık Oranı (%)	43%	S1A	90,2%
Endeks Payı (BIST100)	0,0%	S3A	624,0%
Temettü Verimi	0,0%	S1Y	486,9%
3A Hacim (mn TL)	216,6	YB	507,1%

**Meysu Gıda (MEYSU, Sınırlı Negatif):** Şirket, kendisi ve ana ortağı Gülsan Gıda aleyhine yaklaşık 50,3 milyon dolarlık alacak ve tazminat talebi içeren bir ihtarname gönderildiğini açıkladı. Yönetim, söz konusu taleplerin geçmiş davalarda reddedilen, mesnetsiz ve hukuki dayanağı olmayan iddialara dayandığını belirtirken, halihazırda devam eden tek davanın ise çok daha düşük tutarlı olduğunu vurguladı. Şirket, ihtarnamedeki yüksek tutarın bilanço aktiflerinin %10'unu aşması nedeniyle açıklama yaptığını, gerekli hukuki cevabın verileceğini ve ilgili kişiler hakkında suç duyurusu ile tazminat süreci başlatılacağını duyurdu.

Hisse Verileri		Piyasa Çarpanları	
Hisse Kodu	MEYSU	F/K	32,2
Cari Fiyat (TL)	16,81	FD/FAVÖK	16,5
52H En Yüksek (TL)	22,82	FD/Satışlar	3,9
52H En Düşük (TL)	8,25	PD/DD	3,2
Piyasa Değeri (mn TL)	14.624,7	Relatif Performans	
Piyasa Değeri (mn USD)	317,6	S1H	-5,4%
Halka Açıklık Oranı (%)	20%	S1A	-10,0%
Endeks Payı (BIST100)	0,0%	S3A	21,0%
Temettü Verimi	0,3%	S1Y	61,9%
3A Hacim (mn TL)	880,0	YB	81,7%

**Skor Kart:** Şirketler ile ilgili Skor Kart'lara [buradan](#) ulaşabilirsiniz. Hisse senedine ilişkin güncel piyasa verilerinin yanı sıra, şirketin son 16 çeyreğine ilişkin önemli rasyo ve finansal verilerinin sunulduğu bir data setidir. Skor Kart ile bilanço dönemlerini takip edebilir, şirket bilançoları dahil tüm finansal verilere ulaşabilir ve güvenli yatırımın avantajlarından faydalanabilirsiniz.

# ÇOK DİJİTAL, ÇOK KOLAY!

YENİ NESİL MOBİL UYGULAMA

## HALK YATIRIM TRADER 4.0



 HALKYATIRIM

## Çarpanlar Bazında BIST

### BIST 100 F/K (Cari)

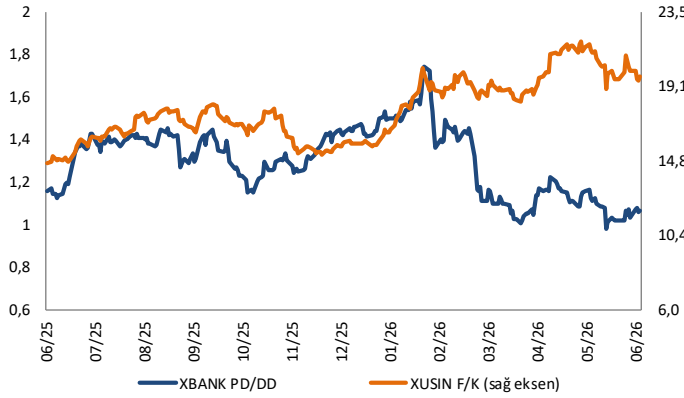


### BIST100 F/K Çarpanı (Cari)

	Son 3 Ay	Son 1 Yıl
Kapanış		11,92x
Minimum	11,08x	8,88x
Maksimum	13,72x	13,72x
Ortalama	12,29x	11,35x
Minimuma Uzaklık	0,84x	3,04x
Maksimuma Uzaklık	-1,80x	-1,80x
Performans	0,7%	32,0%

*Mevcut durumda, son üç aylık ortalama çarpan seviyesine %3; son bir yıllık ortalama çarpan seviyesine %4,8 yakınız.*

### XBANK PD/DD (Cari) / XUSIN F/K (Cari)



### XBANK PD/DD Çarpanı (Cari)

	Son 3 Ay	Son 1 Yıl
Kapanış		1,07x
Minimum	0,98x	0,98x
Maksimum	1,22x	1,74x
Ortalama	1,09x	1,30x
Minimuma Uzaklık	0,08x	0,08x
Maksimuma Uzaklık	-0,15x	-0,68x
Performans	-3,9%	-7,7%

*Mevcut durumda, son üç aylık ortalama çarpan seviyesine %3; son bir yıllık ortalama çarpan seviyesine %21,8 yakınız.*

### XUSIN F/K (Cari)



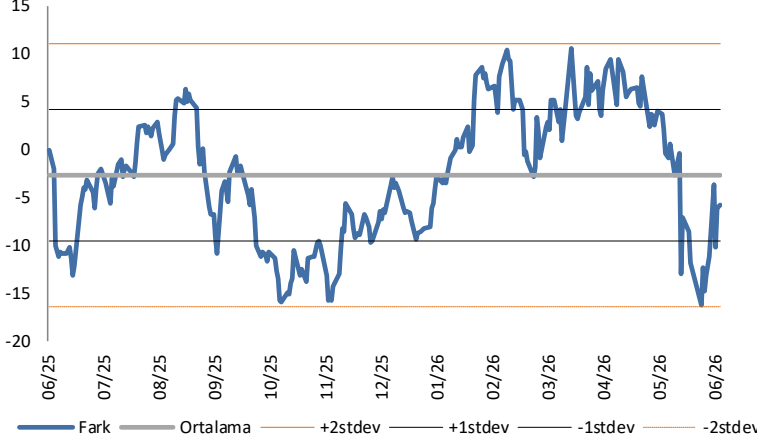
### XUSIN F/K Çarpanı (Cari)

	Son 3 Ay	Son 1 Yıl
Kapanış		19,75x
Minimum	18,22x	14,62x
Maksimum	21,81x	21,81x
Ortalama	20,05x	17,74x
Minimuma Uzaklık	1,53x	5,13x
Maksimuma Uzaklık	-2,06x	-2,06x
Performans	2,4%	34,0%

*Mevcut durumda, son üç aylık ortalama çarpan seviyesine %2; son bir yıllık ortalama çarpan seviyesine %10,2 yakınız.*

## BIST vs MSCI GOÜ Piyasa Göstergeleri

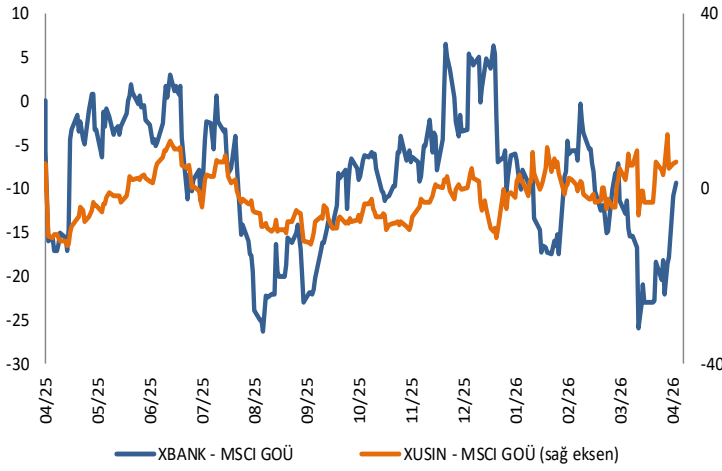
## BIST100 - MSCI GOÜ

BIST 100 - MSCI GOÜ Endeksi Farkı  
(Normalize Edilmiş)

	Son 3 Ay	Son 1 Yıl
Kapanış	-5,82	-5,82
Minimum	-16,3	-16,3
Maksimum	10,5	10,5
Ortalama	0,8	-2,7
Minimuma Uzaklık	10,4	10,4
Maksimuma Uzaklık	-16,4	-16,4
Performans	12,7%	40,1%

*Mevcut durumda, son üç aylık ortalama seviyeye 6,6 puan; son bir yıllık ortalama seviyeye 3,1 puan yakınız.*

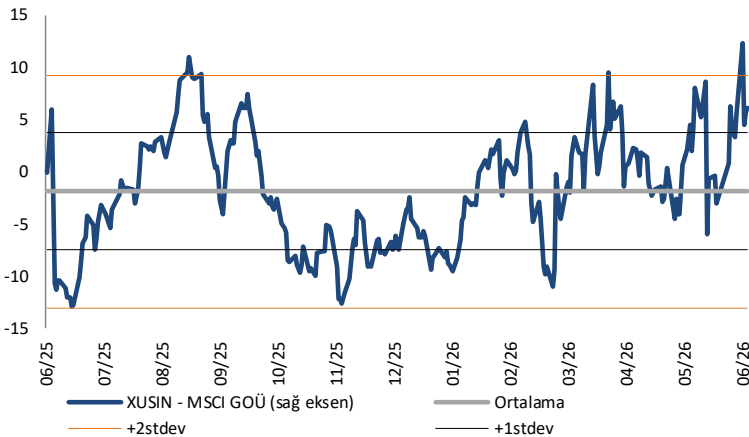
## XBANK - MSCI GOÜ / XUSIN - MSCI GOÜ

XBANK - MSCI GOÜ Bankacılık Endeksi Farkı  
(Normalize Edilmiş)

	Son 3 Ay	Son 1 Yıl
Kapanış	0,0	0,0
Minimum	-25,9	-26,3
Maksimum	-0,4	6,6
Ortalama	-13,1	-8,8
Minimuma Uzaklık	25,9	26,3
Maksimuma Uzaklık	0,4	-6,6
Performans	-1,0%	25,2%

*Mevcut durumda, son üç aylık ortalama seviyeye 13,1 puan; son bir yıllık ortalama seviyeye 8,8 puan yakınız.*

## XUSIN - MSCI GOÜ Sanayi Endeksi

BIST 100 - MSCI GOÜ Endeksi Farkı  
(Normalize Edilmiş)

	Son 3 Ay	Son 1 Yıl
Kapanış	-5,82	-5,82
Minimum	-16,3	-16,3
Maksimum	10,5	10,5
Ortalama	0,8	-2,7
Minimuma Uzaklık	10,4	10,4
Maksimuma Uzaklık	-16,4	-16,4
Performans	12,7%	40,1%

*Mevcut durumda, son üç aylık ortalama seviyeye 6,6 puan; son bir yıllık ortalama seviyeye 3,1 puan yakınız.*

Haftalık Veri Takvimi						
Tarih	Ülke	Açıklanacak Veri	Dönemi	Beklenti	Önceki	
8 Haziran	Japonya	GSYH (Yıllıklandırılmış çeyrek, Final)	1Ç	1,4%	2,1%	
8 Haziran	Japonya	GSYH (Çeyreklik, Final)	1Ç	0,3%	0,5%	
8 Haziran	Japonya	Cari Denge (Milyar Yen)	Nisan	3119,0	4681,5	
8 Haziran	Euro Bölgesi	Sentix Yatırımcı Güveni	Haziran	-14,1	-16,4	
8 Haziran	Türkiye	Reel Efektif Döviz Kuru	Mayıs	-	106,30	
8 Haziran	ABD	New York Fed 1 Yıllık Enflasyon Beklentisi	Mayıs	-	3,64%	
9 Haziran	Çin	Ticaret Dengesi (Milyar Dolar)	Mayıs	92,6	84,82	
9 Haziran	Japonya	Makine Araçları Siparişleri (Öncü)	Mayıs	-	45,1%	
9 Haziran	ABD	NFIB Küçük İşletmeler İyimserlik Endeksi	Mayıs	96,0	95,9	
9 Haziran	Euro Bölgesi	AMB Üyesi Moulın'ın Konuşması	-	-	-	
9 Haziran	ABD	ADP Haftalık İstihdam Değişimi	23 Mayıs	-	35,750	
9 Haziran	ABD	Ticaret Dengesi (Milyar Dolar)	Nisan	-55,5	-60,3	
9 Haziran	ABD	İthalat (Aylık)	Nisan	-	2,3%	
9 Haziran	ABD	İhracat (Aylık)	Nisan	-	2,0%	
9 Haziran	ABD	İkinci El Konut Satışları (Milyon Adet)	Mayıs	4,08	4,02	
9 Haziran	ABD	İkinci El Konut Satışları (Aylık)	Mayıs	0,9%	0,2%	
9 Haziran	ABD	Toptan Envanter Satışları (Aylık, Final)	Nisan	-	0,5%	
10 Haziran	Japonya	ÜFE (Aylık)	Mayıs	0,7%	2,3%	
10 Haziran	Japonya	ÜFE (Yıllık)	Mayıs	5,6%	4,9%	
10 Haziran	Çin	ÜFE (Yıllık)	Mayıs	3,8%	2,8%	
10 Haziran	Çin	TÜFE (Yıllık)	Mayıs	1,3%	1,2%	
10 Haziran	Çin	Çekirdek TÜFE (Yıllık)	Mayıs	1,2%	1,2%	
10 Haziran	Türkiye	Sanayi Üretimi (Aylık)	Nisan	-	-0,8%	
10 Haziran	Türkiye	Sanayi Üretimi (Yıllık)	Nisan	-	-1,1%	
10 Haziran	ABD	MBA Mortgage Başvuruları	5 Haziran	-	-2,5%	
10 Haziran	ABD	TÜFE (Aylık)	Mayıs	0,5%	0,6%	
10 Haziran	ABD	TÜFE (Yıllık)	Mayıs	4,2%	3,8%	
10 Haziran	ABD	Çekirdek TÜFE (Aylık)	Mayıs	0,3%	0,4%	
10 Haziran	ABD	Çekirdek TÜFE (Yıllık)	Mayıs	2,9%	2,8%	
10 Haziran	ABD	Federal Bütçe Dengesi (Milyar Dolar)	Mayıs	-	215,0	
11 Haziran	Türkiye	TCMB Faiz Kararı	11 Haziran	37,00%	37,00%	
11 Haziran	Euro Bölgesi	AMB Mevduat Faizi Oranı	11 Haziran	2,25%	2,00%	
11 Haziran	Euro Bölgesi	AMB Ana Refinansman Faizi Oranı	11 Haziran	2,40%	2,15%	
11 Haziran	Euro Bölgesi	AMB Borçlanma Faizi Oranı	11 Haziran	2,65%	2,40%	
11 Haziran	ABD	Haftalık İşsizlik Başvuruları	6 Haziran	-	225.000	
11 Haziran	ABD	Devam Eden Başvurular	30 Mayıs	-	1,78 mn	
11 Haziran	ABD	ÜFE (Aylık)	Mayıs	0,7%	1,4%	
11 Haziran	ABD	ÜFE (Yıllık)	Mayıs	-	6,0%	
11 Haziran	ABD	Çekirdek ÜFE (Aylık)	Mayıs	0,5%	1,0%	
11 Haziran	ABD	Çekirdek ÜFE (Yıllık)	Mayıs	-	5,2%	
11 Haziran	Euro Bölgesi	AMB Başkanı Lagarde'ın Konuşması	-	-	-	
12 Haziran	Japonya	Kapasite Kullanım Oranı (Aylık)	Nisan	-	-1,2%	
12 Haziran	Japonya	Sanayi Üretimi (Aylık, Final)	Nisan	-	0,8%	
12 Haziran	Japonya	Sanayi Üretimi (Yıllık, Final)	Nisan	-	2,3%	
12 Haziran	Türkiye	Cari Denge (Milyar Dolar)	Nisan	-5,63	-9,67	
12 Haziran	Türkiye	12 Ay Sonra TÜFE Beklentisi	Haziran	-	23,82%	
12 Haziran	Euro Bölgesi	AMB Üyesi Kocher'in Konuşması	-	-	-	
12 Haziran	ABD	Michigan Üniversitesi Tüketici Hissiyatı (Öncü)	Haziran	46,0	44,8	
12 Haziran	ABD	Michigan Üniversitesi Mevcut Koşullar (Öncü)	Haziran	-	45,8	
12 Haziran	ABD	Michigan Üniversitesi Beklentiler (Öncü)	Haziran	-	44,1	
12 Haziran	ABD	Michigan Üniversitesi 1 Yıllık Enflasyon Beklentisi (Öncü)	Haziran	-	4,80%	
12 Haziran	ABD	Michigan Üniversitesi 5 Yıllık Enflasyon Beklentisi (Öncü)	Haziran	-	3,90%	
12 Haziran	Euro Bölgesi	AMB Üyesi Nagel'in Konuşması	-	-	-	

Kaynak: Bloomberg, TCMB, TÜİK, HLY Araştırma, Matriks

## Halk Yatırım Araştırma



Halkyatirimarastirma@halkyatirim.com.tr



+90 216 285 09 00

## Halk Yatırım Araştırma

İlknur TURHAN

Direktör  
Gıda Perakendeciliği, Cam, Çimento,  
GYO, Mobilya, Giyim, GıdaITurhan@halkyatirim.com.tr  
+90 216 547 81 85

Ayşegül BAYRAM

Yönetmen  
Strateji, Telekom, Madencilik, Savunma,  
Yazılım, Teknoloji, Enerji, Tarım,  
Mühendislik - TaahhütABayram@halkyatirim.com.tr  
+90 216 547 87 30

Kerem DEMİRTAŞ

Uzman  
Makroekonomi, Havacılık, Demir – Çelik,  
EnerjiKDemirtas@halkyatirim.com.tr  
+90 216 547 87 45

İsmail Oğuz PALUT

Uzman Yardımcısı  
BankacılıkIPalut@halkyatirim.com.tr  
+90 216 547 81 70

Görkem Alper ÖREN

Uzman Yardımcısı  
OtomotivGOren@halkyatirim.com.tr  
+90 216 547 87 56

## ÇEKİNCE

Burada yer alan yatırım bilgi, yorum ve tavsiyeleri yatırım danışmanlığı kapsamında değildir. Yatırım danışmanlığı hizmeti, yetkili kuruluşlar tarafından kişilerin risk ve getiri tercihleri dikkate alınarak kişiye özel sunulmaktadır. Burada yer alan yorum ve tavsiyeler ise genel niteliktedir. Bu tavsiyeler mali durumunuz ile risk ve getiri tercihlerinize uygun olmayabilir. Bu nedenle, sadece burada yer alan bilgilere dayanarak yatırım kararı verilmesi beklentilerinize uygun sonuçlar doğurmayabilir. Söz konusu rapor belli bir kişiye veya mali durumları, risk ve getiri tercihleri benzer nitelikteki bir gruba yönelik olarak hazırlanmamıştır. Belirli bir getirin sağlanacağına dair herhangi bir vaat veya taahhütte bulunulmamaktadır. Tüm yorum ve tavsiyeler öngörü, tahmin ve fiyat hedeflerinden oluşmaktadır. Zaman içerisinde piyasa koşullarında meydana gelen değişiklikler nedeniyle söz konusu yorum ve tavsiyelerde değişikliğe gidilebilir. Size uygun olan yatırım araçlarının ve işlemlerin kapsam ve içeriği uygunluk testi neticesinde belirlenir. Uygunluk testi, yatırım kuruluşu tarafından pazarlanan ya da müşteri tarafından talep edilen ürün ya da hizmetin müşteriye uygun olup olmadığının değerlendirilmesi amacıyla, müşterilerin söz konusu ürün veya hizmetin taşıdığı riskleri anlayabilecek bilgi ve tecrübeye sahip olup olmadıklarının tespit edilmesidir. Bu raporda yer alan her türlü bilgi, yorum ve tavsiye uygunluk testi ile tespit edilecek risk grubunuz ve getiri beklentiniz ile uyumlu olmayabilir. Bu nedenle, uygunluk testi neticesinde risk grubunuz tespit edilmeden sadece burada yer alan bilgilere dayanılarak yatırım kararı verilmesi amaç, bilgi ve tecrübeye uygun sonuçlar doğurmayabilir. Bu rapor ve yorumlardaki yazılar, bilgiler ve grafikler, ulaşılabilen ilk kaynaklardan iyi niyetle ve doğruluğu, geçerliliği, etkinliği velhasıl her ne şekilde, suret ve nam altında olursa olsun herhangi bir karara dayanak oluşturması hususunda herhangi bir teminat, garanti oluşturmadan, yalnızca bilgi edinilmesi amacıyla derlenmiştir. Bu nedenle, iş bu raporlardaki yorumlardan; eksik bilgi ve/veya güncellenme gibi konularda ortaya çıkabilecek zararlardan Halk Yatırım Menkul Değerler A.Ş. ve çalışanları sorumlu değildir. Genel anlamda bilgi vermek amacıyla genel yatırım tavsiyesi niteliğinde hazırlanmış olan iş bu rapor ve yorumlar, kapsamlı bilgiler, tavsiyeler hiçbir şekilde ve surette Halk Yatırım Menkul Değerler A.Ş.'nin herhangi bir taahhüdünü içermediğinden, bu bilgilere istinaden her türlü özel ve/veya tüzel kişiler tarafından alınacak kararlar, varılacak sonuçlar, gerçekleştirilecek işlemler ve oluşabilecek her türlü riskler bizatihi bu kişilere ait ve raci olacaktır. Bu nedenle, işbu rapor, yorum ve tavsiyelerde yer alan bilgilere dayanılarak özel ve/veya tüzel kişiler tarafından alınacak kararlar, varılacak sonuçlar, gerçekleştirilecek işlemler nedeniyle oluşabilecek her türlü maddi ve manevi zarar, kar mahrumiyeti, her ne nam altında olursa olsun ilgililer veya 3. kişilerin uğrayabileceği doğrudan ve/veya dolayısıyla oluşacak zarar ve ziyandan hiçbir şekilde ve surette Halk Yatırım Menkul Değerler A.Ş. ve çalışanları sorumlu olmayacak olup, ilgililer, uğranılan/uğranılacak zararlar nedeniyle hiçbir şekilde ve surette her ne nam altında olursa olsun Halk Yatırım Menkul Değerler A.Ş. ve çalışanlarından herhangi bir tazminat talep etme hakkı bulunmadıklarını bilir ve kabul ederler. Halk Yatırım Menkul Değerler A.Ş. tarafından farklı bölümlerde istihdam edilen kişilerin bu raporda yer alan tavsiyelerle veya görüşlerle hem fikir olmaması mümkündür. Bu rapor, sadece gönderildiği kişilerin kullanımı içindir. Bu raporun tümü veya bir kısmı Halk Yatırım Menkul Değerler A.Ş.'nin yazılı izni olmadan çoğaltılamaz, yayınlanamaz veya üçüncü kişilere gösterilemez, ticari amaçla kullanılamaz.