

PİYASA YORUMU

ARAŞTIRMA

 **HALKYATIRIM**

halkyatirim.com.tr | 444 42 55

ABD piyasaları SpaceX halka arz süreci ve jeopolitik gelişmelerin etkisinde alıcılı seyir izledi

Cuma günü piyasalarda neler oldu?

ABD piyasalarında haftanın son işlem günü, hem jeopolitik tarafta İran ile ABD arasında olası bir barış anlaşmasına yönelik artan iyimserlik hem de SpaceX'in halka arzıyla başlayan güçlü fiyatlamaların etkisiyle alıcılı seyir etkili oldu.

SpaceX tarafında gerçekleşen halka arz, yalnızca tarihin en büyük IPO'larından biri olmakla kalmayıp Elon Musk'ın servetini ilk kez 1 trilyon dolar seviyesinin üzerine taşıyan tarihi eşik olarak öne çıktı. Nasdaq'ta 135 dolar halka arz fiyatı ile yaklaşık 75 milyar dolarlık halka arz gerçekleşti. Hisse işlem gününe güçlü bir başlangıç yaparak açılıştaki yaklaşık 150 dolar seviyesini görürken, yaklaşık %19 civarında değer kazancı ile 160 dolar seviyelerine ulaştı ve şirketin piyasa değeri 2 trilyon doların üzerine çıkarak dünyanın en değerli altıncı şirketi konumuna ulaştı. Bu süreçte, arzın yaklaşık üç kat talep görmesi, yatırımcıların Musk'a duyduğu güvenin yanı sıra uzay ekonomisi, Starlink ve yapay zeka ekseninde şekillenen uzun vadeli büyüme hikayesinin güçlü şekilde fiyatladığına işaret etti. Dağıtımın ağırlıklı olarak uzun vadeli kurumsal yatırımcılara ve fonlara yapılması, fiyatlamada istikrarı desteklerken, Elon Musk'ın %82 seviyesindeki sahiplik oranı, sınırlı halka açıklık oranına işaret ediyor. Önümüzdeki dönemde en kritik başlıklardan biri ise Nasdaq 100 endeksine olası giriş beklentisi olurken, bu durum ETF'ler ve pasif fonlar üzerinde otomatik alım akışlarını devreye sokarak ek talep yaratabilir. Özetle, SpaceX hissesine ilişkin olarak, yüksek değerlendirme ve sınırlı halka açıklık oranı nedeniyle kısa vadede oynaklığın yüksek kalabileceği, fiyatlamanın ise giderek yalnızca fon akışı ve endeks etkisiyle değil aynı zamanda yapay zeka teması, uzay ekonomisinin ölçeklenme potansiyeli ve Starlink üzerinden oluşan veri altyapısı hikayesiyle birlikte şekillenmesi bekleniyor.

Jeopolitik cephede son gelişmeler, ABD ile İran arasında uzun süredir devam eden gerilimin yumuşama evresine girdiğine işaret ediyor. ABD Başkanı'nın İran ile yürütülen görüşmelerde "anlaşmaya çok yaklaşıldığı" yönündeki açıklamaları ve tarafların belirli bir çerçevede metin üzerinde uzlaştığına dair haber akışı, piyasalara olumlu yansıdı. Özellikle olası bir ateşkes ve diplomatik anlaşmanın Hürmüz Boğazı üzerinden enerji akışını normalleştireceği beklentisi, petrol fiyatlarında geri çekilmeyi tetiklerken, küresel enflasyon görünümüne ilişkin yukarı yönlü baskıların hafiflemesine neden oldu. Fiyatlamalar, kalıcı bir barıştan ziyade "geçici yumuşama ve müzakere ihtimali" senaryosu üzerine şekillendi. Buna rağmen risk iştahındaki artış, özellikle teknoloji ve büyüme hisselerine güçlü girişleri desteklerken, enerji tarafında ise daha temkinli ve dalgalı bir görünümün korunmasına yol açtı.

ABD'de bu gelişmelerin etkisinde Dow Jones endeksi %0,70 artışla 51.202,26 seviyesinden kapanırken, S&P 500 endeksi %0,50 yükselişle 7.431,46 seviyesinden kapanış gerçekleşti. Nasdaq endeksi de %0,31 artışla 25.888,84 seviyesinden günü tamamladı.

Makro veri tarafında, ABD'de açıklanan son tüketici güven endeksi verileri, petrol fiyatlarındaki gerilemenin etkisiyle Haziran ayında kısmi bir toparlanmaya işaret etse de genel görünüm mevcut durumda tarihsel olarak zayıf seviyelerde kalmaya devam ediyor. İran kaynaklı jeopolitik gerilimlerin enerji arzına yönelik baskıyı artırdığı dönemin ardından akaryakıt fiyatlarında görülen geri çekilme, hanehalkı finansal beklentilerinde sınırlı bir iyileşme sağlarken, enflasyon beklentilerinin halen yüksek seyretmesi tüketici güvenindeki toparlanmayı sınırlıyor.

Euro Bölgesi'nde piyasalar ABD ile İran arasında olası bir barış anlaşmasına yönelik beklentilerin güçlenmesiyle birlikte haftayı güçlü yükselişlerle tamamladı. Euro Stoxx 50 endeksi %2,16, DAX endeksi %1,76, Fransa'nın CAC 40 endeksi %1,83 ve FTSE 100 endeksi %1,63 değer kazandı.

Bugün ne bekliyoruz?

Asya piyasalarında bu sabah alıcılı seyir izlenirken, ABD ile İran arasında savaşın sona erdirilmesine yönelik ön anlaşma ve Hürmüz Boğazı'nın yeniden açılacağı beklentisi yükselişte etkili oldu. Jeopolitik tansiyonun düşmesiyle, petrol fiyatlarında %4'ün üzerinde geri çekilme yaşanırken, enerji kaynaklı enflasyon baskılarının hafifleyebileceği ve küresel büyüme görünümünün desteklenebileceği beklentileri hisse piyasalarına alım getirdi. Bu gelişmelerle sabah saatlerinde Kospi %5,27, Shanghai %0,92, Hang Seng %0,44, Nikkei 225 endeksi %5,00 ve Nifty 50 endeksi %1,40 ile alıcılı seyir izliyor.

ABD vadeli piyasalarında da alıcılı seyir izleniyor.

Bugün ABD'de Empire State imalat endeksi, sanayi üretimi, kapasite kullanım oranı ve NAHB konut fiyat endeksi verileri takip edilecek. Piyasa beklentilerine göre, sanayi üretiminin Mayıs ayında aylık bazda %0,2 artış göstermesi beklenirken, aynı dönemde kapasite kullanım oranının %76,2 seviyesinde açıklanması bekleniyor. Euro Bölgesi'nde de, sanayi üretimi ve ticaret dengesi verileri takip edilecek.

Gelecek gündemde neler var?

Yarın ABD'de 30 Mayıs haftasına ilişkin ADP haftalık istihdam değişimi, Mayıs ayı ithalat ve ihracat fiyat endeksi, konut başlangıçları ile inşaat izinleri verileri takip edilecek. Konut başlangıçları verisinin 1,43 milyon adet seviyesinde, aylık bazda ise %2,2 gerilemesi bekleniyor. İnşaat izinlerinin de 1,43 milyon adet seviyesinde açıklanması beklenirken, aylık bazda ise %0,2 gerileme kaydetmesi öngörülüyor. Euro Bölgesi'nde ise ZEW beklenti anketi ve AMB üyelerinin konuşmaları takip edilecek.

ABD Piyasaları

| Değişimler | Kapanış | Günlük değ. | Haftalık değ. | Aylık değ. | Yıllık değ |
|-----------------|----------|-------------|---------------|------------|------------|
| Dow Jones | 51.202,3 | ▲ 0,70% | ▼ -0,70% | ▲ 3,21% | ▲ 20,35% |
| Nasdaq | 25.888,8 | ▲ 0,31% | ▼ -3,51% | ▼ -1,36% | ▲ 34,06% |
| S&P 500 Vadeli* | 7.529,5 | ▲ 1,25% | ▲ 2,19% | ▲ 1,47% | ▲ 26,80% |

Avrupa Piyasaları

| Değişimler | Kapanış | Günlük değ. | Haftalık değ. | Aylık değ. | Yıllık değ |
|-------------|----------|-------------|---------------|------------|------------|
| Dax | 24.635,3 | ▲ 1,76% | ▼ -1,24% | ▲ 1,22% | ▲ 23,74% |
| FTSE 100 | 10.471,7 | ▲ 1,63% | ▲ 1,08% | ▲ 2,33% | ▲ 28,13% |
| MSCI Europe | 2.788,5 | ▲ 2,35% | ▲ 0,94% | ▲ 2,00% | ▲ 39,22% |

Asya Piyasaları ve Asya GOÜ Piyasaları

| Değişimler | Kapanış | Günlük değ. | Haftalık değ. | Aylık değ. | Yıllık değ |
|----------------------------|----------|-------------|---------------|------------|------------|
| Shanghai Bileşik* | 4.067,2 | ▲ 0,89% | ▲ 0,98% | ▼ -2,70% | ▲ 21,35% |
| Kospi | 8.560,3 | ▲ 5,38% | ▲ 4,90% | ▲ 14,17% | ▲ 256,76% |
| Hong Kong* | 24.808,4 | ▲ 0,37% | ▼ -0,62% | ▼ -6,01% | ▲ 23,67% |
| S&P BSE Sensex - Hindistan | 76.716,8 | ▲ 1,57% | ▲ 3,33% | ▼ -0,79% | ▼ -1,82% |
| IDX Composite - Endonezya | 6.309,7 | ▲ 5,03% | ▲ 12,78% | ▼ -9,47% | ▼ -10,88% |
| TAIEX - Tayvan | 45.316,4 | ▲ 2,60% | ▲ 0,54% | ▲ 8,92% | ▲ 96,73% |
| MSCI GOU Asya | 978,0 | ▲ 3,27% | ▼ -3,15% | ▲ 1,19% | ▲ 63,84% |

Diğer Gelişmekte Olan Ülke Piyasaları

| Değişimler | Kapanış | Günlük değ. | Haftalık değ. | Aylık değ. | Yıllık değ |
|---|-----------|-------------|---------------|------------|------------|
| BIST 100 - Türkiye | 13.938,5 | ▲ 1,42% | ▲ 0,48% | ▼ -7,46% | ▲ 41,79% |
| WIG - Polonya | 138.732,3 | ▲ 2,31% | ▲ 1,47% | ▲ 6,53% | ▲ 74,34% |
| Prag SE - Prag | 2.562,1 | ▲ 1,29% | ▲ 1,02% | ▲ 1,07% | ▲ 45,56% |
| S&P/BMV IPC - Meksika | 67.954,6 | ▲ 1,46% | ▲ 0,83% | ▼ -2,72% | ▲ 37,25% |
| Merval - Arjantin | 3.352.708 | ▼ -0,01% | ▲ 5,61% | ▲ 21,07% | ▲ 32,33% |
| Tel Aviv 35 - İsrail | 4.343,4 | ▲ 1,79% | ▲ 2,18% | ▼ -3,79% | ▲ 81,35% |
| Tedavul All - Suudi Arabistan | 11.104,4 | ▲ 0,57% | ▲ 1,04% | ▲ 0,66% | ▼ -7,74% |
| FTSE/JSE All - Endonezya | 112.721,3 | ▲ 2,24% | ▲ 0,24% | ▼ -4,38% | ▲ 34,04% |
| DFM General - Birleşik Arap Emirlikleri | 5.954,0 | ▲ 3,84% | ▲ 4,12% | ▲ 0,88% | ▲ 15,42% |

*Haftalık değişim, önceki haftanın son işlem günü; aylık değişim, önceki ayın son işlem günü; yıllık değişim ise yılın son işlem gününe göre değişimi ifade eder.

Küresel risk algısındaki toparlanma ve jeopolitik gelişmeler ışığında, endeksin haftaya alıcılı başlangıç yapabileceğini öngörüyoruz

Cuma günü piyasalarda neler oldu?

BIST 100 endeksi güne %1,23 artışla 13.912,07 puandan başladı. Endeks gün içinde 13.801,34 seviyesine kadar gerilediği günde, en yüksek 14.125,84 seviyesine kadar yükselerek geniş bantta dalgalandı. Haftanın son işlem gününü endeks %1,42 artışla 13.938,48 seviyesinden tamamladı. Bankacılık endeksi %6,44 yükselirken, sanayi endeksi de %0,36 artış kaydetti. Günlük işlem hacmi ise 229,3 milyar TL seviyesinde gerçekleşti.

Makro veri tarafında Nisan ayına ilişkin cari denge verisi takip edildi. Cari işlemler dengesi Nisan ayında 5,7 milyar dolar açık vererek, piyasa beklentisi olan 5,63 dolar seviyesinin hafif üzerinde gerçekleşti.

Öte yandan, Sermaye Piyasası Kurulu (SPK), Borsa İstanbul pay piyasalarında uygulanan açığa satış yasağının 26 Haziran 2026 seans sonuna kadar uzatılmasına karar verdi. Kararla birlikte, kredili işlemlerde öz kaynak oranının esnetilmesine yönelik düzenlemelerin de aynı tarihe kadar devam edeceği belirtildi. Söz konusu adımın, piyasalarda oynaklığın kontrol altına alınması ve yatırımcıların korunması amacıyla mevcut tedbirlerin sürdürülmesi çerçevesinde alındığı ifade edildi.

Bugün ne bekliyoruz?

Küresel risk algısındaki toparlanma ve jeopolitik gelişmeler ışığında, endeksin haftaya alıcılı başlangıç yapabileceğini öngörüyoruz.

Bugün yurt içinde, Nisan ayına ilişkin sanayi üretimi ve merkezi hükümet bütçe dengesi verileri takip edilecek. Hatırlanacağı üzere sanayi üretimi Mart ayında aylık ve yıllık bazda sırasıyla %0,8 ile %1,1 gerileme göstermişti. Merkezi hükümet bütçe dengesi ise Nisan ayında 338,7 milyar TL açık vermişti.

Gelecek gündemde neler var?

Yurt içinde yarın Mayıs ayına ilişkin konut fiyat endeksi ve perakende satış verilerinin açıklanması bekleniyor. Hatırlanacağı üzere perakende satış hacmi yıllık bazda %21,2 artış kaydetmişti. Ayrıca, konut fiyat endeksi aynı dönemde aylık ve yıllık bazda sırasıyla %1,8 ile %26,6 artış göstermişti.

| BIST Verileri | | | |
|------------------------------------|----------|------------|------------|
| Endeksler | BIST 100 | BIST Banka | BIST Sınai |
| Kapanış | 13.938,5 | 17.270,4 | 17.757,5 |
| Günlük Değ. | ▲ 1,42% | ▲ 6,44% | ▲ 0,36% |
| Haftalık Değ. | ▲ 1,78% | ▲ 10,05% | ▼ -2,26% |
| Yıllık Değ. | ▲ 41,79% | ▲ 18,66% | ▲ 36,03% |
| Hacim (milyar TL) | 229,3 | 56,5 | 96,3 |
| Günlük Değ. | ▲ 29,22% | ▲ 73,82% | ▼ -9,12% |
| 3 Aylık Ortalama Hacim (milyar TL) | 181,7 | 32,6 | 95,1 |
| Günlük Değ. - 3 Aylık Ort. | ▲ 26,16% | ▲ 73,37% | ▲ 1,23% |

*Haftalık değişim, önceki haftanın son işlem günü; yıllık değişim ise yılın son işlem gününe göre değişimi ifade eder.

| Türkiye - Katılım Endeksleri | | | | | |
|------------------------------|-----------|-------------|---------------|------------|-------------|
| Değişimler | 11/06/26 | Günlük değ. | Haftalık değ. | Aylık değ. | Yıllık değ. |
| Bist Katılım 100 | 16.726,38 | ● 0,72% | ● -0,13% | ● -5,6% | ● 81,9% |
| Bist Katılım 30 | 16.725,40 | ● 0,58% | ● 1,04% | ● -5,6% | ● 76,9% |

| Türkiye Kapanışının Ardından Piyasalar | | | |
|--|------------------|------------------------|----------|
| | Türkiye Kapanışı | Türkiye Açılışı Öncesi | Değişim |
| \$/TL | 46,2609 | 46,2678 | ▲ 0,01% |
| €/€ | 1,1575 | 1,1617 | ▲ 0,36% |
| \$/¥ | 160,19 | 160,01 | ▼ -0,11% |
| Altın | 4.213,8 | 4.329,69 | ▲ 2,75% |

*Türkiye Açılışı Öncesi için belirtilen rakamlar, bir önceki günün kapanış verileridir.

| Türkiye - Ülke Risk Primleri (CDS) | | | | | |
|------------------------------------|----------|-------------|---------------|------------|-------------|
| Değişimler | 12/06/26 | Günlük değ. | Haftalık değ. | Aylık değ. | Yıllık değ. |
| Türkiye 2 Yıllık | 129,9 | ● -3,90% | ● -1,90% | ● -5,3% | ● -50,6% |
| Türkiye 5 Yıllık | 229,3 | ● -4,52% | ● -4,10% | ● -6,4% | ● -31,7% |
| Türkiye 10 Yıllık | 345,6 | ● -0,38% | ● -0,49% | ● -2,9% | ● 31,4% |

Tahvil ve Döviz Piyasaları

Küresel piyasalarda, Almanya'da Mayıs ayında TÜFE yıllık bazda %2,7 ile beklentilere paralel açıklandı. ABD'de Haziran ayında Michigan Tüketici Güven Endeksi 48,9 ile beklentilerin üzerinde açıklandı. Veriler sonrası tahvil piyasalarında alıcılı seyir izlendi. Gün içinde ABD 10 yıllık gösterge tahvil faizi 2 bp azalışla %4,48, Almanya 10 yıllık gösterge tahvil faizi 2 bp azalışla %3,00 seviyesinden işlem gördü.

Türkiye'nin 5 yıllık Dolar cinsi CDS risk primi 11 bp azalışla 229 bp seviyesinden işlem görürken, Kasım 2036 vadeli 10 yıllık Eurobond faizi 11 bp azalışla %7,05 seviyesinden fiyatlandı.

Döviz tarafında, majör para birimleri ABD Doları karşısında değer kazandı. Dolar Endeksi 99,745 seviyesine gerilerken, Euro / Dolar paritesi 1,1575 seviyesine geriledi. Dolar / TL spot kuru ise 46,26 seviyesinden işlem gördü.

Yurt içi tarafta, TL tahvillerde alıcılı seyir izlendi. 2 yıllık gösterge tahvilin bileşik faizi 70 bp azalışla %42,77'ye gerilerken, 10 yıllık gösterge tahvilin faizi 69 bp azalışla %33,81 seviyesinden işlem gördü. BİST Kesin Alım Satım Pazarında işlem hacmi 26,6 milyar TL'ye yükseldi.

Hazine, bugün Şubat 2027 vadeli Hazine Bonosunun ilk ihracını ve Mart 2028 vadeli Saibt Kuponlu tahvilin yeniden ihracını düzenleyecek.

BİST Repo Pazarı'nda gecelik ortalama faiz oranı %39,99 - %40,00 bandında oluşurken, ortalama haftalık işlem hacmi ise yaklaşık 1 trilyon 827 milyar TL'ye yükseldi.

10 Yıllık Tahvil Faizleri (\$ / € / £ / ¥)

| Ülkeler | Son Getiri (%) | Net Değişim | | |
|-----------|----------------|-------------|----------|------|
| | | Günlük | Haftalık | Ybb |
| Türkiye | ▼ 7,05 | -0,11 | -0,08 | 0,39 |
| ABD | ▲ 4,48 | 0,02 | -0,05 | 0,29 |
| İngiltere | ▼ 4,85 | -0,06 | -0,06 | 0,31 |
| Almanya | ▼ 3,00 | -0,02 | -0,04 | 0,10 |
| Fransa | ▼ 3,65 | -0,04 | -0,05 | 0,04 |
| İspanya | ▼ 3,43 | -0,04 | -0,04 | 0,10 |
| İtalya | ▼ 3,74 | -0,06 | -0,07 | 0,17 |

Gelişmekte Olan Ülke Para Birimleri

| | Son Fiyat | Değişim (%) | | |
|------------------|-----------|-------------|----------|-------|
| | | Günlük | Haftalık | Ybb |
| Türk Lirası | ▲ 46,26 | 0,17 | 0,48 | 7,71 |
| G. Afrika Randı | ▲ 16,29 | 0,26 | -1,62 | -1,66 |
| Rus Rublesi | ▲ 72,47 | 0,31 | -1,66 | -7,97 |
| Meksika Pesosu | ▼ 17,19 | -0,30 | -1,58 | -4,53 |
| Kore Wonu | ▲ 1.516 | 0,03 | -2,74 | 5,26 |
| Hindistan Rupee | ▼ 95,11 | -0,68 | 0,17 | 5,85 |
| Endonezya Rupiah | ▼ 17.865 | -0,61 | -0,81 | 7,17 |
| Macar Forinti | ▼ 304,08 | -0,27 | -1,38 | -7,05 |
| Brezilya Reali | ▼ 5,07 | -0,42 | -1,82 | -7,37 |

TL Piyasa Faiz Oranları

| | (%) |
|--------------------------------------|----------------|
| Politika Faizi (Haftalık Borç verme) | 37,00 |
| Gecelik Borç Al. / Borç Ver. Faizi | 35,50 / 40 |
| TCMB Ağır. Ort. Fon. | 40,00 |
| TLREF | 39,99 |
| TCMB Toplantı Tarihi | 23 Temmuz 2026 |

Yurt İçi Haberler

Ticaret Bakanlığı, vatandaşların dolandırıcılık ve mağduriyet riskine karşı sosyal medya ve mesajlaşma uygulamalarında yer alan doğrulanmamış taşınmaz ve taşıt ilanlarına itibar edilmemesi gerektiği yönünde uyarıda bulundu. Elektronik İlan Doğrulama Sistemi (EİDS) kapsamında, tüm taşınmaz ve taşıt ilanlarında kimlik ve yetki doğrulamasının zorunlu hale getirildiği, bu kapsamda internet üzerindeki ilan platformlarının sisteme entegre edildiği belirtildi. Bakanlık, Instagram, Facebook ve WhatsApp gibi mecralarda EİDS kurallarına aykırı ilanların yakından takip edildiğini ve ihlal tespit edilen platformlara idari yaptırımlar uygulandığını açıkladı. Bu çerçevede Meta Platforms'a 5 milyon TL idari para cezası kesildiği bildirilirken, düzenlemenin temel amacının sahte ilanların, spekülasyon fiyatlarının ve tüketici mağduriyetlerinin önüne geçmek olduğu vurgulandı. Ayrıca emlak ve galeri işletmelerine yalnızca doğrulanmış ilan linklerini paylaşmaları, aksi paylaşımların idari yaptırımlara tabi olacağı hatırlatıldı.

Tarım ve Cumhurbaşkanımız Sayın Erdoğan, Türkiye Yapay Zeka Zirvesi'nde yaptığı açıklamada "Ulusal Yapay Zeka Okuryazarlığı Programı"nın başlatılacağını duyurdu. Program kapsamında 81 ilde kurulacak atölyelerle 2 yıl içinde 5 milyon vatandaşa yapay zekanın doğru ve güvenli kullanımı konusunda eğitim verilmesi hedeflenirken, ayrıca 10 bin ileri düzey yapay zeka uzmanı ve 100 bin uygulama profesyoneli yetiştirileceği açıklandı. Erdoğan, kamu yatırım programlarında yapay zeka projelerine en az %2 pay ayrılacağını, sağlık, tarım ve savunma başta olmak üzere 2 bin kamu veri setinin erişime açılacağını belirtti. Veri güvenliği ve dijital egemenliğin stratejik önemine dikkat çeken Erdoğan, Türkiye'nin veri merkezi kapasitesinin 2030'a kadar 1 GW seviyesine çıkarılacağını ifade etti. Ayrıca yapay zeka altyapıları için 10 milyar dolarlık özel sektör yatırımının harekete geçirilmesinin planlandığını ve bu kapsamda toplam ekonomik katkının 1 trilyon TL'yi aşmasının beklendiğini ifade etti.

Yurt Dışı Haberler

ABD merkezli yapay zeka şirketi Anthropic'in, ABD hükümetinin ulusal güvenlik gerekçeleriyle devreye aldığı ihracat kontrolü kapsamında yeni nesil Fable 5 ve Mythos 5 modellerine erişimi askıya aldığı bildirildi. Şirket, federal otoritelerin talimatı doğrultusunda söz konusu modellerin tüm kullanıcılar için kullanımının durdurulduğunu açıklarken, kararın gerekçesi olarak güvenlik riskleri ve model korumalarının aşılabildiğine yönelik endişeler gösterildi. ABD'li yetkililer, düzenlemenin Ticaret Bakanlığı koordinasyonunda hazırlandığını belirtirken, söz konusu adımın yapay zeka teknolojilerinin askeri ve kritik alanlardaki kullanımına ilişkin artan güvenlik tartışmalarının bir parçası olduğu ifade edildi. Anthropic ile ABD savunma kurumları arasında daha önce yaşanan anlaşmazlıklar ve hukuki süreçler de dikkate alındığında, kararın sektör genelinde regülasyon baskısını artırabileceği değerlendiriliyor.

İran'da, ABD ile hazırlanan olası barış anlaşması taslağına yönelik iç siyasi tartışmaların sertleştiği ve özellikle muhafazakar kanatta anlaşmaya karşı güçlü bir direnç olduğu bildirildi. Muhalif çevreler, taslağın yaptırımların kaldırılması, tazminat ve Hürmüz Boğazı üzerindeki kontrol gibi kritik başlıklarda İran lehine yeterli güvence sağlamadığını savunurken, anlaşmanın "geri adım" niteliği taşıdığı yönünde eleştiriler öne çıktı. Buna karşılık müzakere sürecini yürüten yetkililer, metnin savaşın sona ermesi ve bölgesel gerilimin azaltılması açısından önemli kazanımlar içerdiğini, özellikle nükleer program ve Hürmüz Boğazı üzerinden ticari geçişler konusunda yeni düzenlemeler öngördüğünü ifade etti. Tartışmaların, anlaşmanın iç siyasi onay sürecini zorlaştırdığı ve nihai metnin şekillenmesinde belirleyici olabileceği değerlendiriliyor.

ABD'de bir grup eyalet başsavcısının OpenAI hakkında geniş kapsamlı bir soruşturma başlattığı bildirildi. New York Başsavcılığı tarafından gönderilen celpte; şirketin reklam faaliyetleri, kullanıcı etkileşimi ve elde tutma süreçleri ile tüketici ve sağlık verilerinin işlenmesine ilişkin çok sayıda belge talep edildi. Soruşturmanın, özellikle çocuklar ve yaşlılara yönelik etkileşimler, derin öğrenme modelleri ve şirket içi politika uygulamalarını da kapsadığı ifade edilirken, OpenAI'ye yönelik hukuki incelemenin şirketin planlanan halka arz süreci öncesinde geldiği dikkat çekti. Şirket daha önce Florida'da açılan ve ChatGPT'nin güvenliği konusunda yanıltıcı beyanlar içerdiği iddia edilen dava ile de karşı karşıyaydı. OpenAI ise yaptığı açıklamada, yapay zekanın sorumlu şekilde geliştirilmesi gerektiğini vurgulayarak, eyalet makamlarıyla iş birliğine açık olduğunu belirtti.

Birleşik Arap Emirlikleri (BAE), İran'a ait dondurulmuş fonlardan milyarlarca dolarlık kaynağın serbest bırakıldığı yönündeki haberleri yalanladı. BAE Dışişleri Bakanlığı yaptığı açıklamada, İran'a herhangi bir fon transferi yapılmadığını ve bu yöndeki iddiaların gerçeği yansıtmadığını belirtti. Açıklama, Reuters'ın bölgesel kaynaklara dayandığı ve İran'ın saldırılarını durdurması karşılığında BAE'nin 10-20 milyar dolar arasında fon erişimi sağlamayı değerlendirdiği yönündeki haberlerin ardından geldi. Haber akışında ilk etapta 3 milyar dolarlık bir transferin gerçekleştiği iddia edilse de BAE tarafı bu bilgileri kesin bir dille reddetti. Gelişme, İran'a yönelik yaptırımlar, Körfez'de güvenlik dengeleri ve bölgedeki finansal akışlar açısından yakından izleniyor.

Şirket Haberleri

Türkiye Sınai Kalkınma Bankası (TSKB, Pozitif): Banka, Japonya Uluslararası İşbirliği Bankası (JBIC) ve kredi temsilcisi MUFG Bank ile, T.C. Hazine ve Maliye Bakanlığı geri ödeme garantisi altında 350 milyon ABD doları tutarında kredi sözleşmesi imzaladığını açıkladı. "JBIC GREEN Untied Loan 4 to TSKB" kapsamında sağlanan kaynağın; yenilenebilir enerji, enerji verimliliği, su ve atık yönetimi ile diğer yeşil yatırımların finansmanında kullanılması planlanıyor.

| Hisse Verileri | | Piyasa Çarpanları | |
|-------------------------|----------|--------------------|--------|
| Hisse Kodu | TSKB | F/K | 3,0 |
| Cari Fiyat (TL) | 11,80 | FD/FAVÖK | --- |
| 52H En Yüksek (TL) | 14,05 | FD/Satışlar | --- |
| 52H En Düşük (TL) | 10,07 | PD/DD | 0,7 |
| Piyasa Değeri (mn TL) | 33.040,0 | Relatif Performans | |
| Piyasa Değeri (mn USD) | 717,2 | S1H | 0,5% |
| Halka Açıklık Oranı (%) | 39% | S1A | 2,3% |
| Endeks Payı (BIST100) | 0,3% | S3A | -3,3% |
| Temettü Verimi | 3,9% | S1Y | -38,2% |
| 3A Hacim (mn TL) | 287,5 | YB | -23,6% |

Margün Enerji (MAGEN, Nötr): Şirket tarafından 12.06.2026 tarihinde 30,06 TL fiyat aralığından 1.000.000 adet pay geri alındı. Böylelikle şirketin sahip olduğu MAGEN Payları 1.000.000 adede ulaştı (Şirket sermayesine oranı %0,0339).

| Hisse Verileri | | Piyasa Çarpanları | |
|-------------------------|-----------|--------------------|--------|
| Hisse Kodu | MAGEN | F/K | --- |
| Cari Fiyat (TL) | 33,90 | FD/FAVÖK | 224,6 |
| 52H En Yüksek (TL) | 68,70 | FD/Satışlar | 73,9 |
| 52H En Düşük (TL) | 11,94 | PD/DD | 6,6 |
| Piyasa Değeri (mn TL) | 100.005,0 | Relatif Performans | |
| Piyasa Değeri (mn USD) | 2.170,9 | S1H | -35,1% |
| Halka Açıklık Oranı (%) | 24% | S1A | -44,0% |
| Endeks Payı (BIST100) | 0,6% | S3A | -36,7% |
| Temettü Verimi | 0,0% | S1Y | 95,0% |
| 3A Hacim (mn TL) | 592,9 | YB | -34,8% |

Skor Kart: Şirketler ile ilgili Skor Kart'lara [buradan](#) ulaşabilirsiniz. Hisse senedine ilişkin güncel piyasa verilerinin yanı sıra, şirketin son 16 çeyreğine ilişkin önemli rasyo ve finansal verilerinin sunulduğu bir data setidir. Skor Kart ile bilanço dönemlerini takip edebilir, şirket bilançoları dahil tüm finansal verilere ulaşabilir ve güvenli yatırımın avantajlarından faydalanabilirsiniz.

ÇOK DİJİTAL, ÇOK KOLAY!

YENİ NESİL MOBİL UYGULAMA

HALK YATIRIM TRADER 4.0



 HALKYATIRIM

Çarpanlar Bazında BIST

BIST 100 F/K (Cari)

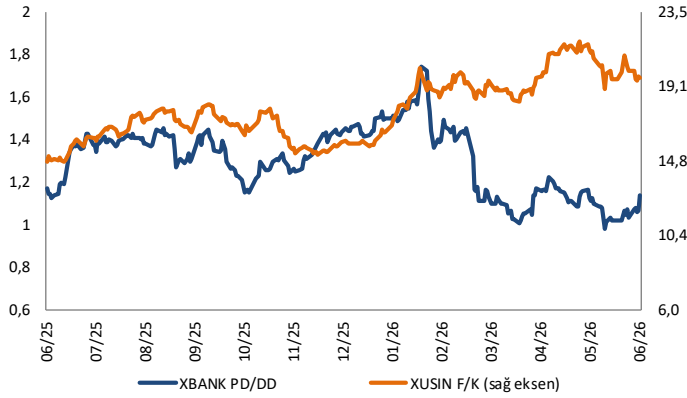


BIST100 F/K Çarpanı (Cari)

| | Son 3 Ay | Son 1 Yıl |
|-------------------|----------|-----------|
| Kapanış | | 12,09x |
| Minimum | 11,08x | 8,88x |
| Maksimum | 13,72x | 13,72x |
| Ortalama | 12,30x | 11,36x |
| Minimuma Uzaklık | 1,01x | 3,21x |
| Maksimuma Uzaklık | -1,63x | -1,63x |
| Performans | 0,0% | 33,4% |

Mevcut durumda, son üç aylık ortalama çarpan seviyesine %2; son bir yıllık ortalama çarpan seviyesine %6 yakınız.

XBANK PD/DD (Cari) / XUSIN F/K (Cari)



XBANK PD/DD Çarpanı (Cari)

| | Son 3 Ay | Son 1 Yıl |
|-------------------|----------|-----------|
| Kapanış | | 1,14x |
| Minimum | 0,98x | 0,98x |
| Maksimum | 1,22x | 1,74x |
| Ortalama | 1,09x | 1,30x |
| Minimuma Uzaklık | 0,15x | 0,15x |
| Maksimuma Uzaklık | -0,09x | -0,61x |
| Performans | -7,5% | -7,9% |

Mevcut durumda, son üç aylık ortalama çarpan seviyesine %4; son bir yıllık ortalama çarpan seviyesine %14,4 yakınız.

XUSIN F/K (Cari)



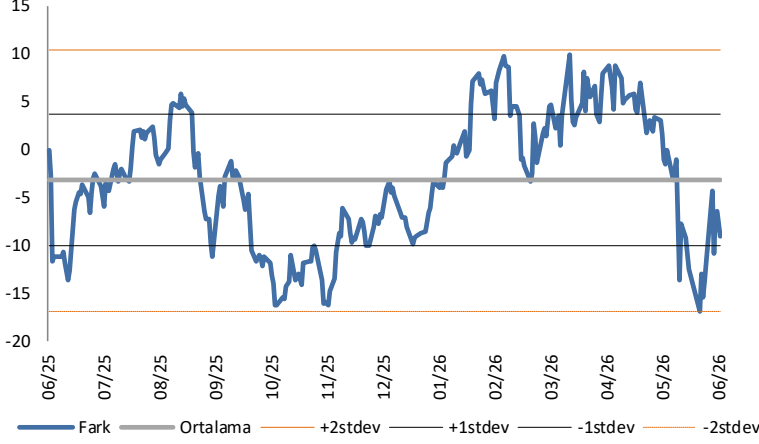
XUSIN F/K Çarpanı (Cari)

| | Son 3 Ay | Son 1 Yıl |
|-------------------|----------|-----------|
| Kapanış | | 19,62x |
| Minimum | 18,22x | 14,71x |
| Maksimum | 21,81x | 21,81x |
| Ortalama | 20,06x | 17,76x |
| Minimuma Uzaklık | 1,40x | 4,91x |
| Maksimuma Uzaklık | -2,19x | -2,19x |
| Performans | 0,6% | 33,1% |

Mevcut durumda, son üç aylık ortalama çarpan seviyesine %2; son bir yıllık ortalama çarpan seviyesine %9,5 yakınız.

BIST vs MSCI GOÜ Piyasa Göstergeleri

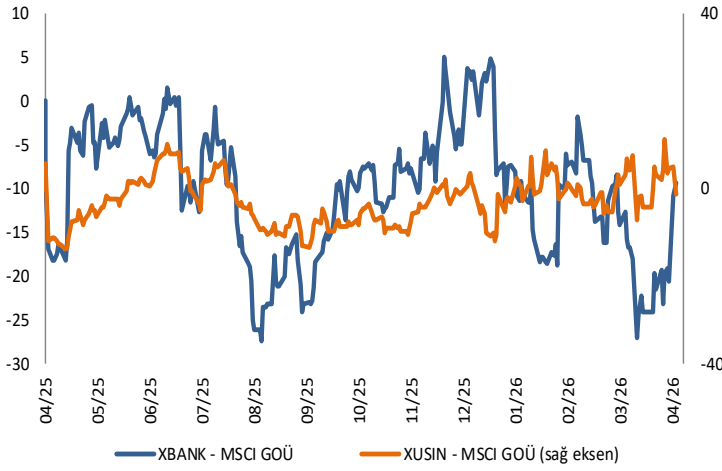
BIST100 - MSCI GOÜ

BIST 100 - MSCI GOÜ Endeksi Farkı
(Normalize Edilmiş)

| | Son 3 Ay | Son 1 Yıl |
|-------------------|----------|-----------|
| Kapanış | | -9,08 |
| Minimum | -16,9 | -16,9 |
| Maksimum | 10,0 | 10,0 |
| Ortalama | 0,0 | -3,2 |
| Minimuma Uzaklık | 7,8 | 7,8 |
| Maksimuma Uzaklık | -19,0 | -19,0 |
| Performans | 11,3% | 38,9% |

Mevcut durumda, son üç aylık ortalama seviyeye 9,1 puan; son bir yıllık ortalama seviyeye 5,9 puan yakınız.

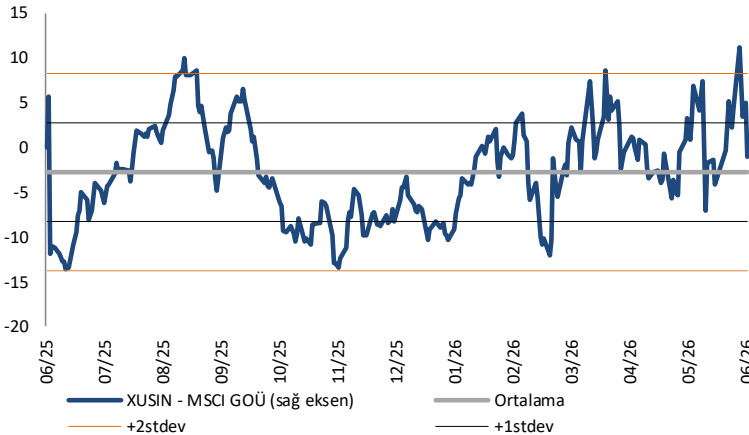
XBANK - MSCI GOÜ / XUSIN - MSCI GOÜ

XBANK - MSCI GOÜ Bankacılık Endeksi Farkı
(Normalize Edilmiş)

| | Son 3 Ay | Son 1 Yıl |
|-------------------|----------|-----------|
| Kapanış | | 0,0 |
| Minimum | -27,0 | -27,4 |
| Maksimum | -1,8 | 5,0 |
| Ortalama | -14,5 | -10,1 |
| Minimuma Uzaklık | 27,0 | 27,4 |
| Maksimuma Uzaklık | 1,8 | -5,0 |
| Performans | -1,0% | 25,2% |

Mevcut durumda, son üç aylık ortalama seviyeye 14,5 puan; son bir yıllık ortalama seviyeye 10,1 puan yakınız.

XUSIN - MSCI GOÜ Sanayi Endeksi

BIST 100 - MSCI GOÜ Endeksi Farkı
(Normalize Edilmiş)

| | Son 3 Ay | Son 1 Yıl |
|-------------------|----------|-----------|
| Kapanış | | -9,08 |
| Minimum | -16,9 | -16,9 |
| Maksimum | 10,0 | 10,0 |
| Ortalama | 0,0 | -3,2 |
| Minimuma Uzaklık | 7,8 | 7,8 |
| Maksimuma Uzaklık | -19,0 | -19,0 |
| Performans | 11,3% | 38,9% |

Mevcut durumda, son üç aylık ortalama seviyeye 9,1 puan; son bir yıllık ortalama seviyeye 5,9 puan yakınız.

| Haftalık Veri Takvimi | | | | | | |
|-----------------------|-------|------------------|--|------------|---------|---------|
| Tarih | Ülke | Açıklanacak Veri | Dönemi | Beklenti | Önceki | |
| 15 Haziran | 07:30 | Japonya | Tertiary Sanayi Endeksi (Aylık) | Nisan | 0,6% | -0,2% |
| 15 Haziran | 10:00 | Türkiye | Sanayi Üretimi (Aylık) | Nisan | - | -0,8% |
| 15 Haziran | 10:00 | Türkiye | Sanayi Üretimi (Yıllık) | Nisan | - | -1,1% |
| 15 Haziran | 10:15 | Euro Bölgesi | AMB Başkanı Lagarde'in Konuşması | - | - | - |
| 15 Haziran | 10:50 | Euro Bölgesi | AMB Üyesi Cipollone'nin Konuşması | - | - | - |
| 15 Haziran | 11:00 | Türkiye | Merkezi Hükümet Bütçe Dengesi (Milyar TL) | Mayıs | - | -338,7 |
| 15 Haziran | 12:00 | Euro Bölgesi | Sanayi Üretimi (Aylık) | Nisan | 0,2% | 0,2% |
| 15 Haziran | 12:00 | Euro Bölgesi | Sanayi Üretimi (Yıllık) | Nisan | 0,4% | -2,1% |
| 15 Haziran | 12:00 | Euro Bölgesi | Ticaret Dengesi (Milyar Euro) | Nisan | - | 7,8 |
| 15 Haziran | 13:00 | Euro Bölgesi | AMB Üyesi Pereira'nın Konuşması | - | - | - |
| 15 Haziran | 15:30 | ABD | Empire State İmalat Endeksi | Haziran | 12,5 | 19,6 |
| 15 Haziran | 16:15 | ABD | Sanayi Üretimi (Aylık) | Mayıs | 0,2% | 0,7% |
| 15 Haziran | 16:15 | ABD | Kapasite Kullanım Oranı | Mayıs | 76,2% | 76,1% |
| 15 Haziran | 17:00 | ABD | NAHB Konut Fiyat Endeksi | Haziran | 36 | 37 |
| 15 Haziran | 17:00 | Euro Bölgesi | AMB Üyesi Kocher'in Konuşması | - | - | - |
| 16 Haziran | 04:30 | Çin | Yeni Konut Fiyatları (Aylık) | Mayıs | - | -0,19% |
| 16 Haziran | 04:30 | Çin | Eski Konut Fiyatları (Aylık) | Mayıs | - | -0,23% |
| 16 Haziran | 05:00 | Çin | Perakende Satışları (Yıllık) | Mayıs | -0,2% | 0,2% |
| 16 Haziran | 05:00 | Çin | Perakende Satışları (Yılbaşından Bu Yana, Yıllık) | Mayıs | - | 1,9% |
| 16 Haziran | 05:00 | Çin | Sanayi Üretimi (Yıllık) | Mayıs | 4,3% | 4,1% |
| 16 Haziran | 05:00 | Çin | Sanayi Üretimi (Yılbaşından Bu Yana, Yıllık) | Mayıs | - | 5,6% |
| 16 Haziran | 05:00 | Çin | Kırsal Hariç Sabit Varlık Yatırımı (Yılbaşından Bu Yana, Yıllık) | Mayıs | -2,3% | -1,6% |
| 16 Haziran | 10:00 | Türkiye | Perakende Satış Hacmi (Yıllık) | Nisan | - | 21,2% |
| 16 Haziran | 10:00 | Türkiye | Konut Fiyat Endeksi (Aylık) | Mayıs | - | 1,8% |
| 16 Haziran | 10:00 | Türkiye | Konut Fiyat Endeksi (Yıllık) | Mayıs | - | 26,6% |
| 16 Haziran | 12:00 | Euro Bölgesi | ZEW Beklenti Anketi | Haziran | - | -9,1 |
| 16 Haziran | 15:15 | ABD | ADP Haftalık İstihdam Değişimi | 30 Mayıs | - | 29.000 |
| 16 Haziran | 15:30 | ABD | İthalat Fiyat Endeksi (Yıllık) | Mayıs | - | 4,2% |
| 16 Haziran | 15:30 | ABD | İhracat Fiyat Endeksi (Yıllık) | Mayıs | - | 8,8% |
| 16 Haziran | 15:30 | ABD | Konut Başlangıçları (Adet) | Mayıs | 1,43 mn | 1,47 mn |
| 16 Haziran | 15:30 | ABD | Konut Başlangıçları (Aylık) | Mayıs | -2,2% | -2,8% |
| 16 Haziran | 15:30 | ABD | İnşaat İzinleri (Adet, Öncü) | Mayıs | 1,43 mn | 1,42 mn |
| 16 Haziran | 15:30 | ABD | İnşaat İzinleri (Aylık, Öncü) | Mayıs | -0,2% | 4,4% |
| 16 Haziran | 16:10 | Euro Bölgesi | AMB Üyesi Lane'in Konuşması | - | - | - |
| 16 Haziran | 22:05 | Euro Bölgesi | AMB Üyesi Slejpen'in Konuşması | - | - | - |
| 17 Haziran | 02:50 | Japonya | Ticaret Dengesi (Milyar Yen) | Mayıs | -547,6 | 299,3 |
| 17 Haziran | 02:50 | Japonya | İthalat (Yıllık) | Mayıs | 12,8% | 9,8% |
| 17 Haziran | 02:50 | Japonya | İhracat (Yıllık) | Mayıs | 16,5% | 14,8% |
| 17 Haziran | 02:50 | Japonya | Çekirdek Makine Siparişleri (Aylık) | Nisan | 0,3% | -9,4% |
| 17 Haziran | 02:50 | Japonya | Çekirdek Makine Siparişleri (Yıllık) | Nisan | 8,5% | 5,9% |
| 17 Haziran | 12:00 | Euro Bölgesi | TÜFE (Aylık, Final) | Mayıs | 0,1% | 0,1% |
| 17 Haziran | 12:00 | Euro Bölgesi | TÜFE (Yıllık, Final) | Mayıs | 3,2% | 3,2% |
| 17 Haziran | 12:00 | Euro Bölgesi | Çekirdek TÜFE (Yıllık, Final) | Mayıs | 2,5% | 2,5% |
| 17 Haziran | 14:00 | ABD | MBA Mortgage Başvuruları | 12 Haziran | - | 10,8% |
| 17 Haziran | 15:30 | ABD | Perakende Satışları (Aylık) | Mayıs | 0,5% | 0,5% |
| 17 Haziran | 16:00 | Euro Bölgesi | AMB Üyesi Slejpen'in Konuşması | - | - | - |
| 17 Haziran | 17:00 | ABD | İşletme Envanterleri | Nisan | 0,5% | 0,9% |
| 17 Haziran | 17:00 | ABD | Askıda Konut Satışları (Aylık) | Mayıs | - | 1,4% |
| 17 Haziran | 17:00 | ABD | Askıda Konut Satışları (Yıllık) | Mayıs | - | 3,3% |
| 17 Haziran | 21:00 | ABD | FOMC Toplantısı | 17 Haziran | 3,75% | 3,75% |
| 17 Haziran | 21:30 | ABD | Fed Basın Açıklaması | - | - | - |
| 18 Haziran | 10:00 | Türkiye | Konut Satışları (Adet) | Mayıs | - | 126.800 |
| 18 Haziran | 10:00 | Türkiye | Konut Satışları (Aylık) | Mayıs | - | 2,6% |
| 18 Haziran | 10:00 | Euro Bölgesi | AMB Üyesi Kocher'in Konuşması | - | - | - |
| 18 Haziran | 11:00 | Euro Bölgesi | Cari Denge (Milyar Euro) | Nisan | - | 14,9 |
| 18 Haziran | 15:30 | ABD | Haftalık İşsizlik Başvuruları | 13 Haziran | - | 229.000 |
| 18 Haziran | 15:30 | ABD | Devam Eden Başvurular | 6 Haziran | - | 1,80 mn |
| 18 Haziran | 15:30 | ABD | Philadelphia Fed İşletme Görünümü | Haziran | 12 | -0,4 |
| 18 Haziran | 17:00 | ABD | Öncü Endeksi | Mayıs | - | 0,1% |
| 19 Haziran | - | ABD | ABD Hisse Senedi ve Tahvil Piyasaları Tatil Nedeniyle Kapalı | - | - | - |
| 19 Haziran | - | Çin | Çin Hisse Senedi ve Tahvil Piyasaları Tatil Nedeniyle Kapalı | - | - | - |
| 19 Haziran | 02:30 | Japonya | Ulusal TÜFE (Yıllık) | Mayıs | 1,5% | 1,4% |
| 19 Haziran | 02:30 | Japonya | Gıda Dışı Ulusal TÜFE (Yıllık) | Mayıs | 1,4% | 1,4% |
| 19 Haziran | 10:00 | Türkiye | Reel Sektör Güven Endeksi | Haziran | - | 103,3 |
| 19 Haziran | 10:00 | Türkiye | Kapasite Kullanım Oranı | Haziran | - | 74,2% |
| 19 Haziran | 17:30 | Euro Bölgesi | AMB Üyesi Lane'in Konuşması | - | - | - |

Kaynak: Bloomberg, TCMB, TÜİK, HLY Araştırma, Matrics

Halk Yatırım Araştırma



Halkyatirimarastirma@halkyatirim.com.tr



+90 216 285 09 00

Halk Yatırım Araştırma

İlknur TURHAN

Direktör
Gıda Perakendeciliği, Cam, Çimento,
GYO, Mobilya, Giyim, GıdaITurhan@halkyatirim.com.tr
+90 216 547 81 85

Ayşegül BAYRAM

Yönetmen
Strateji, Telekom, Madencilik, Savunma,
Yazılım, Teknoloji, Enerji, Tarım,
Mühendislik - TaahhütABayram@halkyatirim.com.tr
+90 216 547 87 30

Kerem DEMİRTAŞ

Uzman
Makroekonomi, Havacılık, Demir – Çelik,
EnerjiKDemirtas@halkyatirim.com.tr
+90 216 547 87 45

İsmail Oğuz PALUT

Uzman Yardımcısı
BankacılıkIPalut@halkyatirim.com.tr
+90 216 547 81 70

Görkem Alper ÖREN

Uzman Yardımcısı
OtomotivGOren@halkyatirim.com.tr
+90 216 547 87 56

ÇEKİNCE

Burada yer alan yatırım bilgi, yorum ve tavsiyeleri yatırım danışmanlığı kapsamında değildir. Yatırım danışmanlığı hizmeti, yetkili kuruluşlar tarafından kişilerin risk ve getiri tercihleri dikkate alınarak kişiye özel sunulmaktadır. Burada yer alan yorum ve tavsiyeler ise genel niteliktedir. Bu tavsiyeler mali durumunuz ile risk ve getiri tercihlerinize uygun olmayabilir. Bu nedenle, sadece burada yer alan bilgilere dayanarak yatırım kararı verilmesi beklentilerinize uygun sonuçlar doğurmayabilir. Söz konusu rapor belli bir kişiye veya mali durumları, risk ve getiri tercihleri benzer nitelikteki bir gruba yönelik olarak hazırlanmamıştır. Belirli bir getirin sağlanacağına dair herhangi bir vaat veya taahhütte bulunulmamaktadır. Tüm yorum ve tavsiyeler öngörü, tahmin ve fiyat hedeflerinden oluşmaktadır. Zaman içerisinde piyasa koşullarında meydana gelen değişiklikler nedeniyle söz konusu yorum ve tavsiyelerde değişikliğe gidilebilir. Size uygun olan yatırım araçlarının ve işlemlerin kapsam ve içeriği uygunluk testi neticesinde belirlenir. Uygunluk testi, yatırım kuruluşu tarafından pazarlanan ya da müşteri tarafından talep edilen ürün ya da hizmetin müşteriye uygun olup olmadığının değerlendirilmesi amacıyla, müşterilerin söz konusu ürün veya hizmetin taşıdığı riskleri anlayabilecek bilgi ve tecrübeye sahip olup olmadıklarının tespit edilmesidir. Bu raporda yer alan her türlü bilgi, yorum ve tavsiye uygunluk testi ile tespit edilecek risk grubunuz ve getiri beklentiniz ile uyumlu olmayabilir. Bu nedenle, uygunluk testi neticesinde risk grubunuz tespit edilmeden sadece burada yer alan bilgilere dayanılarak yatırım kararı verilmesi amaç, bilgi ve tecrübeye uygun sonuçlar doğurmayabilir. Bu rapor ve yorumlardaki yazılar, bilgiler ve grafikler, ulaşılabilen ilk kaynaklardan iyi niyetle ve doğruluğu, geçerliliği, etkinliği velhasıl her ne şekilde, suret ve nam altında olursa olsun herhangi bir karara dayanak oluşturması hususunda herhangi bir teminat, garanti oluşturmadan, yalnızca bilgi edinilmesi amacıyla derlenmiştir. Bu nedenle, iş bu raporlardaki yorumlardan; eksik bilgi ve/veya güncellenme gibi konularda ortaya çıkabilecek zararlardan Halk Yatırım Menkul Değerler A.Ş. ve çalışanları sorumlu değildir. Genel anlamda bilgi vermek amacıyla genel yatırım tavsiyesi niteliğinde hazırlanmış olan iş bu rapor ve yorumlar, kapsamlı bilgiler, tavsiyeler hiçbir şekilde ve surette Halk Yatırım Menkul Değerler A.Ş.'nin herhangi bir taahhüdünü içermediğinden, bu bilgilere istinaden her türlü özel ve/veya tüzel kişiler tarafından alınacak kararlar, varılacak sonuçlar, gerçekleştirilecek işlemler ve oluşabilecek her türlü riskler bizatihi bu kişilere ait ve raci olacaktır. Bu nedenle, işbu rapor, yorum ve tavsiyelerde yer alan bilgilere dayanılarak özel ve/veya tüzel kişiler tarafından alınacak kararlar, varılacak sonuçlar, gerçekleştirilecek işlemler nedeniyle oluşabilecek her türlü maddi ve manevi zarar, kar mahrumiyeti, her ne nam altında olursa olsun ilgililer veya 3. kişilerin uğrayabileceği doğrudan ve/veya dolayısıyla oluşacak zarar ve ziyandan hiçbir şekilde ve surette Halk Yatırım Menkul Değerler A.Ş. ve çalışanları sorumlu olmayacak olup, ilgililer, uğranılan/uğranılacak zararlar nedeniyle hiçbir şekilde ve surette her ne nam altında olursa olsun Halk Yatırım Menkul Değerler A.Ş. ve çalışanlarından herhangi bir tazminat talep etme hakkı bulunmadıklarını bilir ve kabul ederler. Halk Yatırım Menkul Değerler A.Ş. tarafından farklı bölümlerde istihdam edilen kişilerin bu raporda yer alan tavsiyelerle veya görüşlerle hem fikir olmaması mümkündür. Bu rapor, sadece gönderildiği kişilerin kullanımı içindir. Bu raporun tümü veya bir kısmı Halk Yatırım Menkul Değerler A.Ş.'nin yazılı izni olmadan çoğaltılamaz, yayınlanamaz veya üçüncü kişilere gösterilemez, ticari amaçla kullanılamaz.