

# PİYASA YORUMU

## ARAŞTIRMA

 **HALKYATIRIM**

[halkyatirim.com.tr](http://halkyatirim.com.tr) | 444 42 55

## ABD piyasalarında, FOMC toplantısı öncesi belirsizlik nedeniyle karışık seyir izlendi

### Dün piyasalarda neler oldu?

ABD piyasalarında, FOMC toplantısı öncesi belirsizlik nedeniyle karışık seyir izlendi.

Reuters haberine göre, ABD-İran çerçeve anlaşması kapsamında, İran'ın yeniden yatırım almasını teşvik etmeyi amaçlayan yaklaşık 300 milyar dolarlık özel bir fon kurulması planlanıyor ve bunun yarısından fazlasının şimdiden taahhüt edildiği belirtiliyor. Bu fonun, enerji, lojistik, üretim ve ulaşım gibi sektörlere yatırım çekmesi hedeflenirken, ABD, Körfez ülkeleri ve bazı Asya ülkelerinden şirketlerin katkı verdiği ifade ediliyor. Fonun temel amacı, taraflara ekonomik teşvik sağlayarak nihai anlaşmayı desteklemek ve İran'ın savaş sonrası yeniden entegrasyon sürecini finanse etmek olarak öne çıkıyor. Ancak fonun, yalnızca nihai ABD-İran anlaşması imzalandıktan sonra aktif hale geleceği ve detaylarının henüz netleşmediği vurgulanıyor. Öte yandan, ABD ve İran arasında yapılan geçici anlaşmaya ilişkin detaylar netleşmeye başlarken, tarafların savaşın sona erdirilmesi için 60 gün daha müzakere edeceği bir "çerçeve mutabakat" üzerinde uzlaştığı belirtiliyor. Bu anlaşma kapsamında ABD'nin İran üzerindeki deniz ablukasını kaldırması ve Hürmüz Boğazı üzerinden petrol ticaretinin yeniden başlamasına izin verilmesi, İran'ın da sınırlı şekilde petrol satışı yapabilmesi öngörülüyor. Anlaşmanın kamuoyuna kısa süre içinde açıklanacağı ifade edilirken, tarafların nükleer program, yaptırımların kaldırılması ve kalıcı ateşkes gibi daha zor başlıkları sonraki görüşmelere bıraktığı vurgulanıyor. Ayrıca bölgedeki İsrail-Hizbullah gerilimi ve siyasi belirsizlikler nedeniyle sürecin hala kırılğan olduğu, kalıcı bir barışın garanti olmadığı da haberde öne çıkıyor.

Makro veri tarafında ABD'de Mayıs ayı ithalat ve ihracat fiyat endeksi, konut başlangıçları ile inşaat izinleri verileri takip edildi. ABD'de konut piyasasına ilişkin veriler Mayıs ayında belirgin bir zayıflamaya işaret etti. ABD Nüfus Bürosu ve Konut ve Kentsel Gelişim Bakanlığı tarafından açıklanan verilere göre, özel sektör konut başlangıçları aylık bazda %15,4 gerileyerek 1,18 milyon adet seviyesine düştü ve bu veri piyasa beklentisi olan 1,43 milyonun oldukça altında kaldı. Öte yandan, ABD Çalışma Bakanlığına göre, ABD ithalat fiyat endeksi aylık bazda %1,9 artış göstererek önceki ayki %2,0'lik yükselişin ardından artış eğilimini sürdürdü. Bu yükselişte özellikle enerji kalemleri belirleyici olurken, yakıt ithalat fiyatlarındaki güçlü artış genel endeksi yukarı yönlü destekledi. İhracat fiyat endeksi ise aynı dönemde %1,3 artarak art arda altıncı aylık yükselişini kaydetti. Yıllık bazda bakıldığında ithalat fiyatları %6,7 artışla 2022'den bu yana en güçlü yükselişlerinden birini sergilerken, ihracat fiyatları %11,2 artış gerçekleştirdi. ABD'de inşaat izinleri de aylık bazda %0,7 gerileyerek yıllıklandırılmış 1,413 milyon seviyesine indi ve piyasa beklentisinin altında kaldı.

Bu gelişmelerin etkisinde, Nasdaq endeksi %1,15 düşüşle 26.376,34 seviyesinden, S&P 500 endeksi de %0,57 azalışla 7.511,35 seviyesinde kapattı. Dow Jones endeksi ise %0,64 artışla 51.999,67 seviyesinden günü tamamladı. VIX endeksi de 16,21 seviyesinden 16,42 seviyesine yükseldi.

Avrupa hisse senetleri, ABD-İran arasında Hürmüz Boğazı üzerinden petrol akışının yeniden başlamasını içeren ön anlaşmaya yönelik iyimserliğin desteğinde günü yükselişle tamamladı. Euro Stoxx 50 endeksi %0,38, DAX endeksi %0,07, Fransa'nın CAC 40 endeksi %0,75, FTSE 100 endeksi %0,61 değer kazandı.

### Bugün ne bekliyoruz?

Asya piyasaları bu sabah, ABD-İran geriliminin azalmasıyla destek bulan enerji fiyatlarındaki gerileme ve Fed toplantısı öncesi belirsizlik arasında karışık bir seyir izliyor. Hang Seng endeksi %0,49 ve Shanghai %0,18 oranında satıcı seyir izlerken, Kospi %0,87, Nikkei 225 endeksi %0,66 ve Nifty 50 endeksi %0,38 alıcı seyir izliyor.

Japonya'nın Mayıs ayında ihracatları yıllık %17 artarak Kasım 2022'den bu yana en hızlı büyümeyi kaydetti. Artışta özellikle otomotiv ve yarı iletken sektörlerindeki güçlü talep etkili olurken, yapay zeka kaynaklı küresel çip talebinin ihracatları belirgin şekilde desteklediği belirtildi.

ABD vadeliiler cephesinde alıcılı seyir izleniyor.

Bugün ABD'de 12 Haziran haftasına ilişkin MBA mortgage başvuruları, perakende satışlar, işletme envanterleri, askıda konut satışları verileri ile FOMC kararı takip edilecek. Piyasa beklentilerine göre, perakende satışlar verisinin aylık bazda %0,5 artış göstermesi beklenirken, işletme envanterlerinin %0,5 seviyesinde açıklanması öngörülüyor. Öte yandan, yeni Fed Başkanı Kevin Warsh'ın ilk basın toplantısı, Fed'in enflasyon ve faiz patikasına ilişkin yaklaşımı açısından kritik bir sinyal olarak görülüyor. Warsh'ın özellikle enflasyonun %2 hedefinin üzerinde seyretmesi, güçlü iş gücü piyasası ve tarifeler ile enerji fiyatlarının etkisi gibi faktörler üzerinden daha temkinli ve muhtemelen şahin bir ton benimsemesi bekleniyor. Fed'in bu toplantıda faizleri sabit tutması öngörülürken, iletişim dilinde olası bir sıkılaştırma sinyali ve ileriye dönük yönlendirmede değişim ihtimali piyasaların odağında bulunuyor. Warsh'ın, doğrudan faiz patikası hakkında net sinyaller vermekten kaçınsa da, enflasyon risklerine verdiği ağırlığın Fed'in gelecek dönem politika çerçevesi açısından belirleyici olacağı değerlendiriliyor. Euro Bölgesi'nde ise enflasyon verileri takip edilecek. Piyasa beklentisi TÜFE'nin aylık ve yıllık bazda sırasıyla %0,1 artış ile %3,2 yükseliş yönünde şekilleniyor. Çekirdek enflasyon verisinin de yıllık bazda %2,5 artış göstermesi öngörülüyor.

### Gelecek gündemde neler var?

Yarın, ABD'de 13 Haziran haftasına ilişkin haftalık işsizlik başvuruları, 6 Haziran haftasına ilişkin devam eden başvurular, Haziran ayı Philadelphia Fed işletme görünümü ve Mayıs ayına ilişkin öncü endeks verileri takip edilecek. Hatırlanacağı üzere, öncü endeksi Nisan ayında %0,1 artış kaydetmişti. Öte yandan, piyasa beklentilerine göre, Philadelphia fed işletme görünümünün 12 seviyesinde açıklanması bekleniyor. Euro Bölgesi'nde ise cari denge verileri takip edilecek.

## ABD Piyasaları

Değişimler	Kapanış	Günlük değ.	Haftalık değ.	Aylık değ.	Yıllık değ
Dow Jones	51.999,7	▲ 0,64%	▲ 2,26%	▲ 4,82%	▲ 22,22%
Nasdaq	26.376,3	▼ -1,15%	▲ 2,20%	▲ 0,49%	▲ 36,59%
S&P 500 Vadeli*	7.538,3	▲ 0,31%	▲ 1,37%	▲ 1,59%	▲ 26,94%

## Avrupa Piyasaları

Değişimler	Kapanış	Günlük değ.	Haftalık değ.	Aylık değ.	Yıllık değ
Dax	24.910,4	▲ 0,07%	▲ 2,89%	▲ 2,35%	▲ 25,12%
FTSE 100	10.494,2	▲ 0,61%	▲ 1,85%	▲ 2,55%	▲ 28,40%
MSCI Europe	2.808,9	▲ 0,24%	▲ 3,10%	▲ 2,75%	▲ 40,24%

## Asya Piyasaları ve Asya GOÜ Piyasaları

Değişimler	Kapanış	Günlük değ.	Haftalık değ.	Aylık değ.	Yıllık değ
Shanghai Bileşik*	4.082,5	▼ -0,23%	▲ 1,26%	▼ -2,33%	▲ 21,80%
Kospi	8.830,5	▲ 1,19%	▲ 8,70%	▲ 17,77%	▲ 268,01%
Hong Kong*	24.395,8	▼ -0,40%	▼ -1,30%	▼ -7,57%	▲ 21,61%
S&P BSE Sensex - Hindistan	77.121,3	▲ 0,41%	▲ 2,11%	▼ -0,27%	▼ -1,30%
IDX Composite - Endonezya	6.202,5	▼ -0,84%	▲ 3,24%	▼ -11,00%	▼ -12,39%
TAIEX - Tayvan	45.682,7	▼ -0,28%	▲ 3,43%	▲ 9,80%	▲ 98,32%
MSCI GOU Asya	1.015,5	▲ 0,71%	▲ 7,23%	▲ 5,07%	▲ 70,12%

## Diğer Gelişmekte Olan Ülke Piyasaları

Değişimler	Kapanış	Günlük değ.	Haftalık değ.	Aylık değ.	Yıllık değ
BIST 100 - Türkiye	14.493,1	▲ 0,32%	▲ 5,45%	▼ -3,78%	▲ 47,43%
WIG - Polonya	139.571,3	▲ 1,50%	▲ 2,93%	▲ 7,18%	▲ 75,39%
Prag SE - Prag	2.583,1	▲ 0,46%	▲ 2,12%	▲ 1,90%	▲ 46,75%
S&P/BMV IPC - Meksika	68.482,9	▲ 0,40%	▲ 2,25%	▼ -1,96%	▲ 38,31%
Merval - Arjantin	3.254.706	▼ -2,92%	▼ -2,93%	▲ 17,54%	▲ 28,46%
Tel Aviv 35 - İsrail	4.210,4	▼ -1,07%	▼ -1,32%	▼ -6,73%	▲ 75,80%
Tedavul All - Suudi Arabistan	11.145,6	▲ 0,45%	▲ 0,94%	▲ 1,04%	▼ -7,40%
FTSE/JSE All - Endonezya	115.556,2	▲ 2,51%	▲ 4,81%	▼ -1,98%	▲ 37,41%
DFM General - Birleşik Arap Emirlikleri	6.055,0	▲ 1,70%	▲ 5,60%	▲ 2,59%	▲ 17,37%

\*Haftalık değişim, önceki haftanın son işlem günü; aylık değişim, önceki ayın son işlem günü; yıllık değişim ise yılın son işlem gününe göre değişimi ifade eder.

## Küresel risk iştahındaki zayıflamanın etkisiyle endeksin güne temkinli başlangıç yapabileceğini tahmin ediyoruz

### Dün piyasalarda neler oldu?

BIST 100 endeksi güne %0,25 yükselişle 14.482,86 puandan başladı. Gün içerisinde 14.575,31 seviyesine kadar yükselen endeks, psikolojik direnç seviyesi olan 14.500 seviyesinin üzerinde tutunamadı ve gelen tepki satışların ardından günü %0,32 artışla 14.493,09 seviyesinden tamamladı. Bankacılık endeksi %0,13 artarken, sanayi endeksi de %0,18 yükseldi. Günlük işlem hacmi ise 191,8 milyar TL seviyesinde gerçekleşti.

Makro veri tarafında, Mayıs ayına ilişkin konut fiyat endeksi ve perakende satış verileri takip edildi. TCMB tarafından yayımlanan Mayıs ayı Konut Fiyat Endeksi verilerine göre, konut fiyatları aylık bazda %1,7, yıllık bazda ise nominal olarak %24,5 artış gösterirken, enflasyondan arındırılmış reel bazda yıllık %6,1 gerileyerek düşüş eğilimini hızlandırdı. Öte yandan, TÜİK verilerine göre, Nisan ayında perakende satış hacmi yıllık bazda %11,4 artış göstermeye devam etse de, aylık bazda %1,7 daralarak Temmuz 2025'ten bu yana ilk kez düşüş kaydetti.

### Bugün ne bekliyoruz?

Küresel risk iştahındaki zayıflamanın etkisiyle endeksin güne temkinli başlangıç yapabileceğini tahmin ediyoruz.

Bugün makro veri gündeminin sakin seyretmesi bekleniyor.

### Gelecek gündemde neler var?

Yarın yurt içinde Mayıs ayına ilişkin konut satışları verileri takip edilecek. Hatırlanacağı üzere konut satışları Nisan ayında 126.800 adet seviyesinde gerçekleşmişti. Haftanın son işlem gününde ise, Haziran ayına ilişkin reel sektör güven endeksi ve kapasite kullanım oranı verilerinin açıklanması bekleniyor.

BIST Verileri			
Endeksler	BIST 100	BIST Banka	BIST Sınai
Kapanış	14.493,1	18.182,3	18.290,1
Günlük Değ.	▲ 0,32%	▲ 0,13%	▲ 0,18%
Haftalık Değ.	▲ 3,98%	▲ 5,28%	▲ 3,00%
Yıllık Değ.	▲ 47,43%	▲ 24,92%	▲ 40,11%
Hacim (milyar TL)	191,8	29,8	96,9
Günlük Değ.	▼ -11,93%	▼ -33,28%	▼ -11,91%
3 Aylık Ortalama Hacim (milyar TL)	184,4	33,0	96,5
Günlük Değ. - 3 Aylık Ort.	▲ 4,05%	▼ -9,59%	▲ 0,44%

\*Haftalık değişim, önceki haftanın son işlem günü; yıllık değişim ise yılın son işlem gününe göre değişimi ifade eder.

Türkiye - Katılım Endeksleri					
Değişimler	11/06/26	Günlük değ.	Haftalık değ.	Aylık değ.	Yıllık değ.
Bist Katılım 100	17.104,87	● 0,10%	● 2,26%	● -3,5%	● 86,0%
Bist Katılım 30	17.124,95	● 0,08%	● 2,39%	● -3,4%	● 81,1%

Türkiye Kapanışının Ardından Piyasalar				
	Türkiye Kapanışı	Türkiye Açılış Öncesi		Değişim
\$/TL	46,2942	46,3114	▲	0,04%
€/€	1,1601	1,1611	▲	0,09%
\$/¥	160,45	160,26	▼	-0,12%
Altın	4.324,6	4.327,05	▲	0,06%

\*Türkiye Açılış Öncesi için belirtilen rakamlar, bir önceki günün kapanış verileridir.

Türkiye - Ülke Risk Primleri (CDS)					
Değişimler	16/06/26	Günlük değ.	Haftalık değ.	Aylık değ.	Yıllık değ.
Türkiye 2 Yıllık	119,7	● -5,16%	● -11,45%	● -6,2%	● -54,5%
Türkiye 5 Yıllık	217,9	● -0,48%	● -9,26%	● -9,7%	● -35,1%
Türkiye 10 Yıllık	345,6	● -0,38%	● -0,50%	● -4,1%	● 31,4%

## Tahvil ve Döviz Piyasaları

Küresel piyasalarda, Almanya'nın ZEW endeksi Haziran ayında 10,5 seviyesine yükselerek beklentilerin üzerinde geldi. Veri gündeminin zayıf olduğu günde tahvil piyasalarında alıcılı seyir izlendi. ABD 10 yıllık gösterge tahvil faizi 2 bp azalışla %4,45, Almanya 10 yıllık gösterge tahvil faizi 1 bp azalışla %2,94 seviyesinden işlem gördü.

Türkiye'nin 5 yıllık Dolar cinsi CDS risk primi 218 bp seviyesinden işlem görürken, Kasım 2036 vadeli 10 yıllık Eurobond faizi 2 bp azalışla %6,95 seviyesinden fiyatlandı.

Döviz tarafında, majör para birimleri ABD Doları karşısında karışık seyir izledi. Dolar Endeksi 99,677 seviyesine yükselirken, Euro / Dolar paritesi 1,1599 seviyesine yükseldi. Dolar / TL spot kuru ise 46,30 seviyesinden işlem gördü.

Yurt içi tarafta, TL tahvillerde karışık seyir izlendi. 2 yıllık gösterge tahvilin bileşik faizi 7 bp azalışla %41,69'ye gerilerken, 10 yıllık gösterge tahvilin faizi 6 bp artışla %33,25 seviyesinden işlem gördü. BİST Kesin Alım Satım Pazarında işlem hacmi 26,2 milyar TL'ye yükseldi.

Hazine, dün Haziran 2027 vadeli TLREFK'ye Endeksli Kira Sertifikasının doğrudan satışından %38 yıllık kira oranı ile 13 milyar 424 milyon TL ve Nisan 2031 vadeli Sabit Kuponlu tahvilin yeniden ihracından %37,94 ortalama yıllık bileşik faiz ile 29 milyar 804 milyon TL borçlandı.

### 10 Yıllık Tahvil Faizleri (\$ / € / £ / ¥)

Ülkeler	Son Getiri (%)	Net Değişim		
		Günlük	Haftalık	Ybb
Türkiye	▼ 6,95	-0,02	-0,02	0,29
ABD	▼ 4,45	-0,02	-0,04	0,26
İngiltere	▼ 4,81	0,00	-0,03	0,27
Almanya	▼ 2,94	-0,01	-0,06	0,04
Fransa	▼ 3,67	-0,02	0,04	0,06
İspanya	▼ 3,36	-0,02	-0,06	0,02
İtalya	▼ 3,65	-0,03	-0,08	0,08

### Gelişmekte Olan Ülke Para Birimleri

	Son Fiyat	Değişim (%)		
		Günlük	Haftalık	Ybb
Türk Lirası	▲ 46,30	0,04	0,08	7,79
G. Afrika Randı	▲ 16,22	0,14	-0,34	-2,06
Rus Rublesi	▼ 72,32	-0,17	-0,24	-8,16
Meksika Pesosu	▼ 17,21	-0,02	0,03	-4,40
Kore Wonu	▼ 1.508	-0,34	-0,63	4,70
Hindistan Rupee	▼ 94,62	-0,10	-0,51	5,30
Endonezya Rupiah	▼ 17.690	-0,98	-0,98	6,12
Macar Forinti	▼ 301,06	-0,40	-0,98	-7,97
Brezilya Reali	▲ 5,10	0,80	0,85	-6,85

### TL Piyasa Faiz Oranları

	(%)
Politika Faizi (Haftalık Borç verme)	37,00
Gecelik Borç Al./Borç Ver. Faizi	35,50 / 40
TCMB Ağır. Ort. Fon.	40,00
TLREF	39,99
TCMB Toplantı Tarihi	23 Temmuz 2026

## Yurt İçi Haberler

**Bloomberg haberine göre**, Türkiye 27 Temmuz'da süresi dolacak olan Irak-Türkiye petrol boru hattı anlaşmasını mevcut koşullarla uzatmaya sıcak bakmıyor ve yeni dönemde daha güçlü ticari güvenceler talep ediyor. Ankara'nın öncelikleri arasında hattın tam kapasite kullanılması, 5-10 yıllık uzun vadeli taahhüt verilmesi ve kapasitenin kullanılmaması durumunda Türkiye'ye kullanım bedeli ödenmesini içeren yeni şartlar bulunuyor. Ayrıca Türkiye, Irak'ın hattı yeterince kullanmaması halinde kendi topraklarından üçüncü taraf petrolünün de taşınabilmesini istiyor. Günlük 1,5 milyon varil kapasiteli Kerkük-Ceyhan hattı son yıllarda tahkim süreci, deprem kaynaklı kesintiler ve bölgesel jeopolitik riskler nedeniyle sık sık gündeme gelirken; Irak tarafı anlaşmanın en az bir yıl daha uzatılmasını talep ediyor. Taraflar arasında uzlaşa sağlanamazsa boru hattı sevkياتının yeniden durdurulması ihtimali masada bulunurken, bu durum enerji ticareti ve bölgesel petrol akışları açısından kritik bir gelişme olarak öne çıkıyor.

**BBVA**, Türkiye ekonomisine ilişkin güncel değerlendirmesinde büyüme görünümünün zayıfladığına işaret ederek 2026 yılı büyüme tahminini %4'ten %3'e düşürdü. Kurum, yılın ilk çeyreğinde ekonominin beklentilere paralel şekilde %2,5 büyüdüğünü ancak Mayıs itibarıyla iç talepte daha belirgin bir yavaşlama görüldüğünü belirtti. Raporda, dezenflasyon programına bağlılığın korunacağı, ancak faiz indirimleri için alanın sınırlı olduğu vurgulanırken, TCMB'nin büyümeyi desteklemek amacıyla doğrudan faiz yerine makroihtiyati araçları daha fazla kullanabileceği ifade edildi. BBVA ayrıca yıl sonu enflasyon beklentisini enerji fiyatları ve olası ikinci tur etkiler nedeniyle %30'a yükseltirken, politika faizinin yıl sonunda %37 seviyesinde kalacağını ve dolar/TL kurunun yıl sonunda 52 seviyesine ulaşacağını öngördü. Kuruma göre yüksek reel faiz ve seçici destek adımlarıyla ekonomide yılın ikinci yarısında sınırlı bir toparlanma hedefleniyor.

## Yurt Dışı Haberler

**Jefferies** tarafından yayımlanan son değerlendirme, ABD-İran arasında sağlanan anlaşmaya rağmen enerji piyasalarında hızlı bir normalleşme beklentisinin sınırlı kaldığına işaret etti. Kurum, petrol fiyatlarının kısa vadede savaş öncesi seviyelere dönmesinin zor olduğunu değerlendirirken, önümüzdeki üç aylık dönemde Brent petrolün 75 doların altına gerileme ihtimalini düşük görüyor. Raporda, anlaşmanın sürdürülebilirliğine ilişkin belirsizliklerin devam ettiği, Hürmüz Boğazı'nda deniz trafiğinin yeniden tam kapasiteyle başlamasının ise güvenlik riskleri, sigorta maliyetleri ve olası geçiş ücretleri nedeniyle zaman alabileceği vurgulandı. Bu çerçevede ilk etapta jeopolitik tansiyonun düşmesi fiyatlamalara olumlu yansısı da, fiziksel enerji akışında tam normalleşmenin haftalar hatta aylar sürebileceği belirtiliyor. Daha orta vadeli görünümde ise OPEC içindeki ayrışmalar, BAE ve Venezuela kaynaklı potansiyel arz artışı ve ülkelerin alternatif enerji tedarik kanallarına yönelme ihtimali nedeniyle petrol fiyatlarında aşağı yönlü bir denge oluşabileceği öngörülüyor.

**Snap Inc**, artırılmış gerçeklik alanındaki en iddialı tüketici hamlesini gerçekleştirerek "geleceğin bilgisayarı" olarak tanımladığı Specs gözlüğünü piyasaya sundu. 2.195 dolarlık fiyat etiketiyle satışa çıkan ürün, premium segmentte konumlanırken, hedefi hem akıllı gözlüklerin günlük kullanım kolaylığını hem de gelişmiş AR deneyimini aynı cihazda birleştirmek. Gerçek dünya üzerine dijital içerik bindirebilen cihaz; navigasyon, yapay zeka destekli etkileşim, içerik tüketimi ve sanal çalışma alanı gibi özellikler sunuyor. Bu lansman, reklam gelirlerindeki rekabet baskısıyla karşı karşıya olan Snap için stratejik önem taşıırken, şirket cihazı Apple Vision Pro ve Meta'nın akıllı gözlük ekosistemine alternatif olarak konumlandırıyor. Ancak fiyat seviyesinin halen geniş tüketici kitlesi için yüksek olduğu değerlendirilirken, analistler Snap'in tam donanımlı AR gözlüğü geliştirme kabiliyetini sektörde önemli bir teknolojik eşik olarak görüyor.

**Reuters'in özel haberine göre**, ABD'nin Körfez bölgesinde petrol akışını sürdürebilmek için İran'ın daha önce yaptırımlardan kaçmak için kullandığı "gemiden gemiye (ship-to-ship)" transfer yöntemine benzer bir sistem kullandığı belirtiliyor. Bu operasyon kapsamında tankerler Hürmüz Boğazı çevresinde gizli konvoylar halinde hareket ediyor, transponderlar kapatılıyor ve deniz üstünde yakıt transferleri gerçekleştiriliyor. Amaç, bölgedeki jeopolitik risklere rağmen petrol ve ürün akışını kesintisiz devam ettirmek olarak ifade ediliyor. Habere göre bu sistem Mayıs başından beri 100'den fazla geminin katılımıyla yürütülüyor ve milyona yakın varil petrol taşınmış durumda. Operasyon ABD ordusunun gözetiminde yürütülse de doğrudan askeri eskort yerine hava ve deniz gözetimiyle destekleniyor. Reuters, bu yöntemin riskli olduğunu, çarpışma ve yanlış yönlendirme ihtimalinin arttığını ve bunun aslında geçici bir çözüm niteliği taşıdığını vurguluyor.

**Petrol fiyatları**, ABD ile İran arasında Hürmüz Boğazı'nın yeniden açılmasına yönelik anlaşmanın ardından arz endişelerinin azalmasıyla sert gerileyerek Mart ayından bu yana ilk kez varil başına 80 doların altına indi. Brent petrolde düşüş hızlanırken, WTI da son üç ayın en düşük seviyelerini test etti. Piyasalarda, jeopolitik risk priminin önemli ölçüde geri çekilmesi enerji maliyetleri üzerinden enflasyon baskısını hafifletici bir unsur olarak değerlendirilirken, bu görünüm aynı zamanda küresel merkez bankalarının faiz patikasına ilişkin beklentileri de etkiliyor. Ancak uzmanlar, Hürmüz Boğazı'nda geçişlerin yeniden başlamasının arzın kısa sürede tamamen normalleşeceği anlamına gelmediğini; lojistik, güvenlik ve operasyonel süreçlerin toparlanmasının zaman alacağını vurguluyor. Bu çerçevede kurumlar petrol fiyat tahminlerini aşağı yönlü revize etse de, arzın kademeli şekilde devreye girmesi nedeniyle normalleşmenin yılın ikinci yarısına yayılması bekleniyor.

## Şirket Haberleri

**Aselsan (ASELS, Pozitif):** Şirket, Türkiye Cumhuriyeti Cumhurbaşkanlığı Savunma Sanayii Başkanlığı ile hava savunma sistemlerinin tedarikine yönelik toplam 780 milyon avro tutarında sözleşme imzaladığını açıkladı. Sözleşme kapsamında teslimatların 2028-2032 yılları arasında gerçekleştirilmesi planlanıyor.

Hisse Verileri		Piyasa Çarpanları	
Hisse Kodu	ASELS	F/K	55,3
Cari Fiyat (TL)	394,00	FD/FAVÖK	36,9
52H En Yüksek (TL)	450,00	FD/Satışlar	9,8
52H En Düşük (TL)	138,42	PD/DD	6,4
Piyasa Değeri (mn TL)	1.796.640,0	Relatif Performans	
Piyasa Değeri (mn USD)	38.894,0	S1H	4,8%
Halka Açıklık Oranı (%)	26%	S1A	-5,9%
Endeks Payı (BIST100)	10,5%	S3A	11,1%
Temettü Verimi	0,1%	S1Y	129,0%
3A Hacim (mn TL)	9.867,4	YB	41,4%

**Margün Enerji (MAGEN, Nötr):** Şirket tarafından 16.06.2026 tarihinde 34,18 - 34,32 TL fiyat aralığından (ortalama 34,309) 1.013.000 adet pay geri alındı. Böylelikle şirketin sahip olduğu MAGEN Payları 3.013.000 adede ulaştı (Şirket sermayesine oranı %0,1021).

Hisse Verileri		Piyasa Çarpanları	
Hisse Kodu	MAGEN	F/K	---
Cari Fiyat (TL)	34,72	FD/FAVÖK	229,7
52H En Yüksek (TL)	68,70	FD/Satışlar	75,6
52H En Düşük (TL)	11,94	PD/DD	6,7
Piyasa Değeri (mn TL)	102.424,0	Relatif Performans	
Piyasa Değeri (mn USD)	2.217,3	S1H	-21,2%
Halka Açıklık Oranı (%)	24%	S1A	-48,2%
Endeks Payı (BIST100)	0,6%	S3A	-39,7%
Temettü Verimi	0,0%	S1Y	108,8%
3A Hacim (mn TL)	622,0	YB	-37,6%

**Skor Kart:** Şirketler ile ilgili Skor Kart'lara [buradan](#) ulaşabilirsiniz. Hisse senedine ilişkin güncel piyasa verilerinin yanı sıra, şirketin son 16 çeyreğine ilişkin önemli rasyo ve finansal verilerinin sunulduğu bir data setidir. Skor Kart ile bilanço dönemlerini takip edebilir, şirket bilançoları dahil tüm finansal verilere ulaşabilir ve güvenli yatırımın avantajlarından faydalanabilirsiniz.

## Şirket Haberleri

**Netaş (NETAS, Pozitif):** Şirket, Türkiye'nin önde gelen telekom operatörlerinden birinden sunucu satışına ilişkin 19,6 milyon ABD doları tutarında sipariş aldığını açıkladı. Proje kapsamında ürün teslimatlarının 2026 yılı içerisinde tamamlanması planlanırken, satış sonrası destek hizmetlerinin 7 yıl boyunca sürdürüleceği belirtildi.

Hisse Verileri		Piyasa Çarpanları	
Hisse Kodu	NETAS	F/K	---
Cari Fiyat (TL)	71,15	FD/FAVÖK	19,9
52H En Yüksek (TL)	94,95	FD/Satışlar	0,5
52H En Düşük (TL)	43,18	PD/DD	---
Piyasa Değeri (mn TL)	4.615,1	Relatif Performans	
Piyasa Değeri (mn USD)	99,9	S1H	-3,5%
Halka Açıklık Oranı (%)	35%	S1A	1,9%
Endeks Payı (BIST100)	0,0%	S3A	11,0%
Temettü Verimi	0,0%	S1Y	-5,8%
3A Hacim (mn TL)	53,3	YB	-3,4%

**Tureks Turunç Madencilik (MARBL, Nötr):** Şirket, ABD'nin Virginia eyaletinde gerçekleştirilecek lüks konut projesi için mermer tedarik anlaşması imzaladığını açıkladı. Toplam sipariş tutarının 259,4 bin ABD doları olduğu belirtilirken, sevkiyatların Haziran 2026 sonunda başlaması ve Ağustos 2026 sonu itibarıyla tamamlanması öngörülmüyor.

Hisse Verileri		Piyasa Çarpanları	
Hisse Kodu	MARBL	F/K	---
Cari Fiyat (TL)	13,65	FD/FAVÖK	9,0
52H En Yüksek (TL)	18,60	FD/Satışlar	1,2
52H En Düşük (TL)	11,30	PD/DD	1,3
Piyasa Değeri (mn TL)	3.120,4	Relatif Performans	
Piyasa Değeri (mn USD)	67,6	S1H	-4,6%
Halka Açıklık Oranı (%)	26%	S1A	1,5%
Endeks Payı (BIST100)	0,0%	S3A	-0,8%
Temettü Verimi	0,0%	S1Y	-57,4%
3A Hacim (mn TL)	46,0	YB	-17,4%

**Skor Kart:** Şirketler ile ilgili Skor Kart'lara [buradan](#) ulaşabilirsiniz. Hisse senedine ilişkin güncel piyasa verilerinin yanı sıra, şirketin son 16 çeyreğine ilişkin önemli rasyo ve finansal verilerinin sunulduğu bir data setidir. Skor Kart ile bilanço dönemlerini takip edebilir, şirket bilançoları dahil tüm finansal verilere ulaşabilir ve güvenli yatırımın avantajlarından faydalanabilirsiniz.

# ÇOK DİJİTAL, ÇOK KOLAY!

YENİ NESİL MOBİL UYGULAMA

## HALK YATIRIM TRADER 4.0



 HALKYATIRIM

## Çarpanlar Bazında BIST

### BIST 100 F/K (Cari)

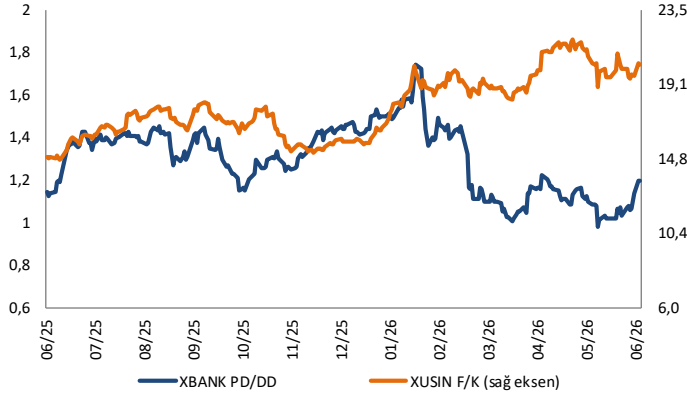


### BIST100 F/K Çarpanı (Cari)

	Son 3 Ay	Son 1 Yıl
Kapanış		12,62x
Minimum	11,08x	8,88x
Maksimum	13,72x	13,72x
Ortalama	12,32x	11,39x
Minimuma Uzaklık	1,54x	3,74x
Maksimuma Uzaklık	-1,10x	-1,10x
Performans	5,8%	40,6%

*Mevcut durumda, son üç aylık ortalama çarpan seviyesine %2; son bir yıllık ortalama çarpan seviyesine %9,8 yakınız.*

### XBANK PD/DD (Cari) / XUSIN F/K (Cari)



### XBANK PD/DD Çarpanı (Cari)

	Son 3 Ay	Son 1 Yıl
Kapanış		1,20x
Minimum	0,98x	0,98x
Maksimum	1,22x	1,74x
Ortalama	1,10x	1,30x
Minimuma Uzaklık	0,21x	0,21x
Maksimuma Uzaklık	-0,03x	-0,55x
Performans	-5,9%	-6,7%

*Mevcut durumda, son üç aylık ortalama çarpan seviyesine %8; son bir yıllık ortalama çarpan seviyesine %8,7 yakınız.*

### XUSIN F/K (Cari)



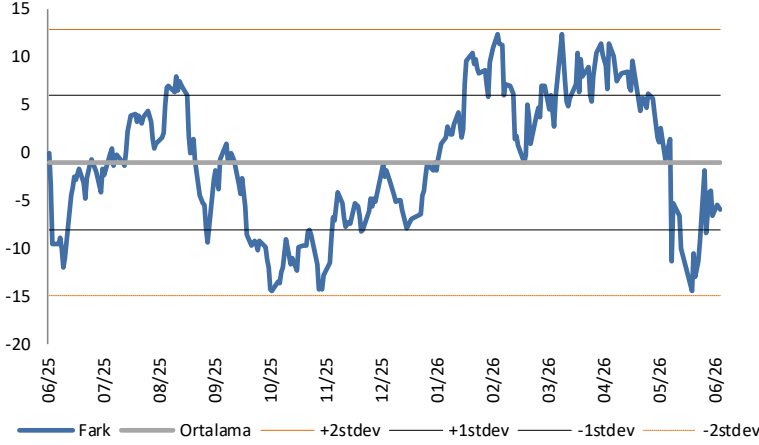
### XUSIN F/K Çarpanı (Cari)

	Son 3 Ay	Son 1 Yıl
Kapanış		20,34x
Minimum	18,22x	14,72x
Maksimum	21,81x	21,81x
Ortalama	20,10x	17,80x
Minimuma Uzaklık	2,12x	5,63x
Maksimuma Uzaklık	-1,47x	-1,47x
Performans	5,4%	34,0%

*Mevcut durumda, son üç aylık ortalama çarpan seviyesine %1; son bir yıllık ortalama çarpan seviyesine %12,5 yakınız.*

## BIST vs MSCI GOÜ Piyasa Göstergeleri

### BIST100 - MSCI GOÜ

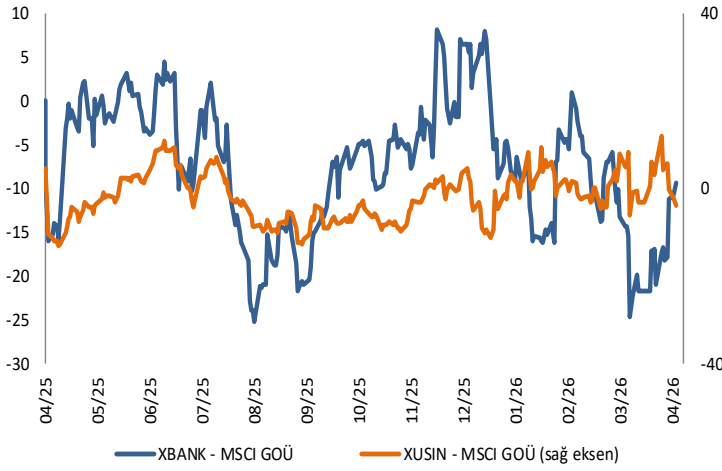


#### BIST 100 - MSCI GOÜ Endeksi Farkı (Normalize Edilmiş)

	Son 3 Ay	Son 1 Yıl
Kapanış		-6,02
Minimum	-14,4	-14,5
Maksimum	12,3	12,3
Ortalama	2,2	-1,0
Minimuma Uzaklık	8,4	8,5
Maksimuma Uzaklık	-18,3	-18,4
Performans	19,5%	47,8%

*Mevcut durumda, son üç aylık ortalama seviyeye 8,2 puan; son bir yıllık ortalama seviyeye 5 puan yakınız.*

### XBANK - MSCI GOÜ / XUSIN - MSCI GOÜ

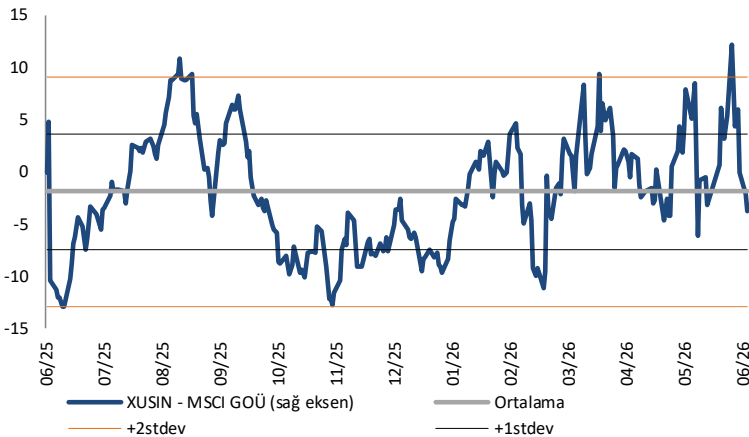


#### XBANK - MSCI GOÜ Bankacılık Endeksi Farkı (Normalize Edilmiş)

	Son 3 Ay	Son 1 Yıl
Kapanış		-9,3
Minimum	-24,7	-25,2
Maksimum	1,1	8,2
Ortalama	-12,2	-7,5
Minimuma Uzaklık	15,5	16,0
Maksimuma Uzaklık	-10,3	-17,5
Performans	-1,0%	25,2%

*Mevcut durumda, son üç aylık ortalama seviyeye 3 puan; son bir yıllık ortalama seviyeye 1,7 puan yakınız.*

### XUSIN - MSCI GOÜ Sanayi Endeksi



#### BIST 100 - MSCI GOÜ Endeksi Farkı (Normalize Edilmiş)

	Son 3 Ay	Son 1 Yıl
Kapanış		-6,02
Minimum	-14,4	-14,5
Maksimum	12,3	12,3
Ortalama	2,2	-1,0
Minimuma Uzaklık	8,4	8,5
Maksimuma Uzaklık	-18,3	-18,4
Performans	19,5%	47,8%

*Mevcut durumda, son üç aylık ortalama seviyeye 8,2 puan; son bir yıllık ortalama seviyeye 5 puan yakınız.*

## Haftalık Veri Takvimi

Tarih	Ülke	Açıklanacak Veri	Dönemi	Beklenti	Önceki
15 Haziran	Japonya	Tertiary Sanayi Endeksi (Aylık)	Nisan	0,6%	-0,2%
15 Haziran	Türkiye	Sanayi Üretimi (Aylık)	Nisan	-	-0,8%
15 Haziran	Türkiye	Sanayi Üretimi (Yıllık)	Nisan	-	-1,1%
15 Haziran	Euro Bölgesi	AMB Başkanı Lagarde'in Konuşması	-	-	-
15 Haziran	Euro Bölgesi	AMB Üyesi Cipollone'nin Konuşması	-	-	-
15 Haziran	Türkiye	Merkezi Hükümet Bütçe Dengesi (Milyar TL)	Mayıs	-	-338,7
15 Haziran	Euro Bölgesi	Sanayi Üretimi (Aylık)	Nisan	0,2%	0,2%
15 Haziran	Euro Bölgesi	Sanayi Üretimi (Yıllık)	Nisan	0,4%	-2,1%
15 Haziran	Euro Bölgesi	Ticaret Dengesi (Milyar Euro)	Nisan	-	7,8
15 Haziran	Euro Bölgesi	AMB Üyesi Pereira'nın Konuşması	-	-	-
15 Haziran	ABD	Empire State İmalat Endeksi	Haziran	12,5	19,6
15 Haziran	ABD	Sanayi Üretimi (Aylık)	Mayıs	0,2%	0,7%
15 Haziran	ABD	Kapasite Kullanım Oranı	Mayıs	76,2%	76,1%
15 Haziran	ABD	NAHB Konut Fiyat Endeksi	Haziran	36	37
15 Haziran	Euro Bölgesi	AMB Üyesi Kocher'in Konuşması	-	-	-
16 Haziran	Çin	Yeni Konut Fiyatları (Aylık)	Mayıs	-	-0,19%
16 Haziran	Çin	Eski Konut Fiyatları (Aylık)	Mayıs	-	-0,23%
16 Haziran	Çin	Perakende Satışları (Yıllık)	Mayıs	-0,2%	0,2%
16 Haziran	Çin	Perakende Satışları (Yılbaşından Bu Yana, Yıllık)	Mayıs	-	1,9%
16 Haziran	Çin	Sanayi Üretimi (Yıllık)	Mayıs	4,3%	4,1%
16 Haziran	Çin	Sanayi Üretimi (Yılbaşından Bu Yana, Yıllık)	Mayıs	-	5,6%
16 Haziran	Çin	Kırsal Hariç Sabit Varlık Yatırımı (Yılbaşından Bu Yana, Yıllık)	Mayıs	-2,3%	-1,6%
16 Haziran	Türkiye	Perakende Satış Hacmi (Yıllık)	Nisan	-	21,2%
16 Haziran	Türkiye	Konut Fiyat Endeksi (Aylık)	Mayıs	-	1,8%
16 Haziran	Türkiye	Konut Fiyat Endeksi (Yıllık)	Mayıs	-	26,6%
16 Haziran	Euro Bölgesi	ZEW Beklenti Anketi	Haziran	-	-9,1
16 Haziran	ABD	ADP Haftalık İstihdam Değişimi	30 Mayıs	-	29.000
16 Haziran	ABD	İthalat Fiyat Endeksi (Yıllık)	Mayıs	-	4,2%
16 Haziran	ABD	İhracat Fiyat Endeksi (Yıllık)	Mayıs	-	8,8%
16 Haziran	ABD	Konut Başlangıçları (Adet)	Mayıs	1,43 mn	1,47 mn
16 Haziran	ABD	Konut Başlangıçları (Aylık)	Mayıs	-2,2%	-2,8%
16 Haziran	ABD	İnşaat İzinleri (Adet, Öncü)	Mayıs	1,43 mn	1,42 mn
16 Haziran	ABD	İnşaat İzinleri (Aylık, Öncü)	Mayıs	-0,2%	4,4%
16 Haziran	Euro Bölgesi	AMB Üyesi Lane'in Konuşması	-	-	-
16 Haziran	Euro Bölgesi	AMB Üyesi Slejpen'in Konuşması	-	-	-
17 Haziran	Japonya	Ticaret Dengesi (Milyar Yen)	Mayıs	-547,6	299,3
17 Haziran	Japonya	İthalat (Yıllık)	Mayıs	12,8%	9,8%
17 Haziran	Japonya	İhracat (Yıllık)	Mayıs	16,5%	14,8%
17 Haziran	Japonya	Çekirdek Makine Siparişleri (Aylık)	Nisan	0,3%	-9,4%
17 Haziran	Japonya	Çekirdek Makine Siparişleri (Yıllık)	Nisan	8,5%	5,9%
17 Haziran	Euro Bölgesi	TÜFE (Aylık, Final)	Mayıs	0,1%	0,1%
17 Haziran	Euro Bölgesi	TÜFE (Yıllık, Final)	Mayıs	3,2%	3,2%
17 Haziran	Euro Bölgesi	Çekirdek TÜFE (Yıllık, Final)	Mayıs	2,5%	2,5%
17 Haziran	ABD	MBA Mortgage Başvuruları	12 Haziran	-	10,8%
17 Haziran	ABD	Perakende Satışları (Aylık)	Mayıs	0,5%	0,5%
17 Haziran	Euro Bölgesi	AMB Üyesi Slejpen'in Konuşması	-	-	-
17 Haziran	ABD	İşletme Envanterleri	Nisan	0,5%	0,9%
17 Haziran	ABD	Askıda Konut Satışları (Aylık)	Mayıs	-	1,4%
17 Haziran	ABD	Askıda Konut Satışları (Yıllık)	Mayıs	-	3,3%
17 Haziran	ABD	FOMC Toplantısı	17 Haziran	3,75%	3,75%
17 Haziran	ABD	Fed Basın Açıklaması	-	-	-
18 Haziran	Türkiye	Konut Satışları (Adet)	Mayıs	-	126.800
18 Haziran	Türkiye	Konut Satışları (Aylık)	Mayıs	-	2,6%
18 Haziran	Euro Bölgesi	AMB Üyesi Kocher'in Konuşması	-	-	-
18 Haziran	Euro Bölgesi	Cari Denge (Milyar Euro)	Nisan	-	14,9
18 Haziran	ABD	Haftalık İşsizlik Başvuruları	13 Haziran	-	229.000
18 Haziran	ABD	Devam Eden Başvurular	6 Haziran	-	1,80 mn
18 Haziran	ABD	Philadelphia Fed İşletme Görünümü	Haziran	12	-0,4
18 Haziran	ABD	Öncü Endeksi	Mayıs	-	0,1%
19 Haziran	ABD	ABD Hisse Senedi ve Tahvil Piyasaları Tatil Nedeniyle Kapalı	-	-	-
19 Haziran	Çin	Çin Hisse Senedi ve Tahvil Piyasaları Tatil Nedeniyle Kapalı	-	-	-
19 Haziran	Japonya	Ulusal TÜFE (Yıllık)	Mayıs	1,5%	1,4%
19 Haziran	Japonya	Gıda Dışı Ulusal TÜFE (Yıllık)	Mayıs	1,4%	1,4%
19 Haziran	Türkiye	Reel Sektör Güven Endeksi	Haziran	-	103,3
19 Haziran	Türkiye	Kapasite Kullanım Oranı	Haziran	-	74,2%
19 Haziran	Euro Bölgesi	AMB Üyesi Lane'in Konuşması	-	-	-

Kaynak: Bloomberg, TCMB, TÜİK, HLY Araştırma, Matrics

## Halk Yatırım Araştırma



Halkyatirimarastirma@halkyatirim.com.tr



+90 216 285 09 00

## Halk Yatırım Araştırma

İlknur TURHAN

Direktör  
Gıda Perakendeciliği, Cam, Çimento,  
GYO, Mobilya, Giyim, GıdaITurhan@halkyatirim.com.tr  
+90 216 547 81 85

Ayşegül BAYRAM

Yönetmen  
Strateji, Telekom, Madencilik, Savunma,  
Yazılım, Teknoloji, Enerji, Tarım,  
Mühendislik - TaahhütABayram@halkyatirim.com.tr  
+90 216 547 87 30

Kerem DEMİRTAŞ

Uzman  
Makroekonomi, Havacılık, Demir – Çelik,  
EnerjiKDemirtas@halkyatirim.com.tr  
+90 216 547 87 45

İsmail Oğuz PALUT

Uzman Yardımcısı  
BankacılıkIPalut@halkyatirim.com.tr  
+90 216 547 81 70

Görkem Alper ÖREN

Uzman Yardımcısı  
OtomotivGOren@halkyatirim.com.tr  
+90 216 547 87 56

## ÇEKİNCE

Burada yer alan yatırım bilgi, yorum ve tavsiyeleri yatırım danışmanlığı kapsamında değildir. Yatırım danışmanlığı hizmeti, yetkili kuruluşlar tarafından kişilerin risk ve getiri tercihleri dikkate alınarak kişiye özel sunulmaktadır. Burada yer alan yorum ve tavsiyeler ise genel niteliktedir. Bu tavsiyeler mali durumunuz ile risk ve getiri tercihlerinize uygun olmayabilir. Bu nedenle, sadece burada yer alan bilgilere dayanarak yatırım kararı verilmesi beklentilerinize uygun sonuçlar doğurmayabilir. Söz konusu rapor belli bir kişiye veya mali durumları, risk ve getiri tercihleri benzer nitelikteki bir gruba yönelik olarak hazırlanmamıştır. Belirli bir getirin sağlanacağına dair herhangi bir vaat veya taahhütte bulunulmamaktadır. Tüm yorum ve tavsiyeler öngörü, tahmin ve fiyat hedeflerinden oluşmaktadır. Zaman içerisinde piyasa koşullarında meydana gelen değişiklikler nedeniyle söz konusu yorum ve tavsiyelerde değişikliğe gidilebilir. Size uygun olan yatırım araçlarının ve işlemlerin kapsam ve içeriği uygunluk testi neticesinde belirlenir. Uygunluk testi, yatırım kuruluşu tarafından pazarlanan ya da müşteri tarafından talep edilen ürün ya da hizmetin müşteriye uygun olup olmadığının değerlendirilmesi amacıyla, müşterilerin söz konusu ürün veya hizmetin taşıdığı riskleri anlayabilecek bilgi ve tecrübeye sahip olup olmadıklarının tespit edilmesidir. Bu raporda yer alan her türlü bilgi, yorum ve tavsiye uygunluk testi ile tespit edilecek risk grubunuz ve getiri beklentiniz ile uyumlu olmayabilir. Bu nedenle, uygunluk testi neticesinde risk grubunuz tespit edilmeden sadece burada yer alan bilgilere dayanılarak yatırım kararı verilmesi amaç, bilgi ve tecrübeye uygun sonuçlar doğurmayabilir. Bu rapor ve yorumlardaki yazılar, bilgiler ve grafikler, ulaşılabilen ilk kaynaklardan iyi niyetle ve doğruluğu, geçerliliği, etkinliği velhasıl her ne şekilde, suret ve nam altında olursa olsun herhangi bir karara dayanak oluşturması hususunda herhangi bir teminat, garanti oluşturmadan, yalnızca bilgi edinilmesi amacıyla derlenmiştir. Bu nedenle, iş bu raporlardaki yorumlardan; eksik bilgi ve/veya güncellenme gibi konularda ortaya çıkabilecek zararlardan Halk Yatırım Menkul Değerler A.Ş. ve çalışanları sorumlu değildir. Genel anlamda bilgi vermek amacıyla genel yatırım tavsiyesi niteliğinde hazırlanmış olan iş bu rapor ve yorumlar, kapsamlı bilgiler, tavsiyeler hiçbir şekilde ve surette Halk Yatırım Menkul Değerler A.Ş.'nin herhangi bir taahhüdünü içermediğinden, bu bilgilere istinaden her türlü özel ve/veya tüzel kişiler tarafından alınacak kararlar, varılacak sonuçlar, gerçekleştirilecek işlemler ve oluşabilecek her türlü riskler bizatihi bu kişilere ait ve raci olacaktır. Bu nedenle, işbu rapor, yorum ve tavsiyelerde yer alan bilgilere dayanılarak özel ve/veya tüzel kişiler tarafından alınacak kararlar, varılacak sonuçlar, gerçekleştirilecek işlemler nedeniyle oluşabilecek her türlü maddi ve manevi zarar, kar mahrumiyeti, her ne nam altında olursa olsun ilgililer veya 3. kişilerin uğrayabileceği doğrudan ve/veya dolayısıyla oluşacak zarar ve ziyandan hiçbir şekilde ve surette Halk Yatırım Menkul Değerler A.Ş. ve çalışanları sorumlu olmayacak olup, ilgililer, uğranılan/uğranılacak zararlar nedeniyle hiçbir şekilde ve surette her ne nam altında olursa olsun Halk Yatırım Menkul Değerler A.Ş. ve çalışanlarından herhangi bir tazminat talep etme hakkı bulunmadıklarını bilir ve kabul ederler. Halk Yatırım Menkul Değerler A.Ş. tarafından farklı bölümlerde istihdam edilen kişilerin bu raporda yer alan tavsiyelerle veya görüşlerle hem fikir olmaması mümkündür. Bu rapor, sadece gönderildiği kişilerin kullanımı içindir. Bu raporun tümü veya bir kısmı Halk Yatırım Menkul Değerler A.Ş.'nin yazılı izni olmadan çoğaltılamaz, yayınlanamaz veya üçüncü kişilere gösterilemez, ticari amaçla kullanılamaz.