

PİYASA YORUMU

ARAŞTIRMA

 **HALKYATIRIM**

halkyatirim.com.tr | 444 42 55

ABD piyasalarında, Fed'in enflasyonla mücadele vurgusunu güçlendirmesi ve faiz artışı ihtimalini masaya koyması nedeniyle satıcılı seyrizlendi

Dün piyasalarda neler oldu?

ABD piyasalarında, Fed'in enflasyonla mücadele vurgusunu güçlendirmesi ve faiz artışı ihtimalini masaya koyması nedeniyle satıcılı seyrizlendi.

ABD Merkez Bankası, yeni Başkan Kevin Warsh döneminde politika faizini %3,50-%3,75 aralığında sabit tutarken, enflasyonun hedefin üzerinde kalmaya devam etmesi nedeniyle para politikasında daha "şahin" bir yön sinyali verdi. Yeni projeksiyonlarda bazı Fed üyelerinin 2026'ya kadar en az bir faiz artışı beklemesi, piyasaların sıkılaşıma ihtimalini yeniden fiyatlamasına yol açtı. Warsh'un fiyat istikrarı vurgusu Fed'in faiz indirimine alan açmak yerine enflasyonu yeniden kontrol altına almayı önceliklendirdiğini gösteriyor. ABD endekslerinin karar sonrası kazanımlarını geri vererek sert şekilde negatif dönmeye, piyasanın Fed'den beklediği "sabırlı bekleyiş" mesajı yerine daha şahin bir patikayla karşılaşmasının sonucu olarak öne çıktı. Piyasalarda ise bu şahin ton, kısa vadeli tahvil getirilerinin yükselmesine ve hisse senetlerinde satış baskısına neden oldu ve genel beklenti, Fed'in kısa vadede faiz indirimine gitmekten uzaklaşıp, daha uzun süre sıkı para politikasını koruyacağı yönünde şekillendi.

Reuters'e göre, ABD ve İran arasında kalıcı bir barış anlaşmasına ulaşmanın önündeki temel engellerin oldukça karmaşık ve çok katmanlı olduğu vurgulanıyor. En kritik sorun olarak İran'ın nükleer programı öne çıkıyor; özellikle zenginleştirilmiş uranyum stokunun akıbeti, İran'ın uranyum zenginleştirme hakkından vazgeçip vazgeçmeyeceği ve uluslararası denetimlerin kapsamının taraflar arasında ciddi bir anlaşmazlık yarattığına işaret ediyor. Bunun yanında Hürmüz Boğazı'nın yönetimi, yaptırımların kaldırılma hızı ve dondurulmuş İran varlıklarının serbest bırakılması gibi ekonomik başlıklar da süreci zorlaştırıyor. ABD tarafı kademeli gevşeme isterken İran hızlı ve kapsamlı yaptırım kaldırımı talep ediyor, bu da güven sorununu derinleştiriyor. Ayrıca İsrail'in sürece dahil olmaması ve bölgesel gerilimleri tırmandırma ihtimali de görüşmeleri bozabilecek önemli bir dış risk olarak görülüyor. Son olarak, iki tarafın müzakere tarzlarındaki farklılık (ABD'nin hızlı sonuç istemesi, İran'ın ise daha uzun ve detaylı pazarlık yapması) ve karşılıklı güvensizlik, 60 günlük takvim içinde kalıcı bir anlaşmaya ulaşmayı zorlaştıran temel yapısal engeller olarak öne çıkıyor.

Makro veri tarafında ABD'de 12 Haziran haftasına ilişkin MBA mortgage başvuruları, perakende satışlar, işletme envanterleri, askıda konut satışları verileri takip edildi. ABD'de MBA verilerine göre mortgage başvuruları, bir önceki haftaya kıyasla %3,8 azaldı. Bu düşüşte faiz oranlarının yüksek seyri ve enflasyonun yukarı yönlü baskısı etkili olurken, satın alma ve yeniden finansman başvurularında gerileme kaydedildi. Öte yandan, ABD'de perakende satışlar Mayıs ayında beklentileri aşarak %0,9 arttı ve özellikle motorlu taşıt alımları ile güçlü tüketici harcamaları ekonominin dirençli kaldığını gösterdi. Buna rağmen Fed'in enflasyon endişeleri ve faiz artışı sinyalleri sonrası piyasalarda sıkılaşıma beklentisi güçlenirken, artan yakıt fiyatlarının ve kredi kullanımındaki yükselişin ilerleyen dönemde tüketim üzerinde baskı oluşturabileceği değerlendiriliyor.

İşletme envanterleri ise Nisan ayında %0,1 artış kaydederken, ABD'de Mayıs ayında askıdaki konut satışları %3,8 artarak son altı ayın en yüksek seviyesine çıktı ve konut piyasasında talebin yeniden güçlendiğine işaret etti

Bu gelişmelerin etkisinde, Nasdaq endeksi %1,34 düşüşle 26.021,66 seviyesinden, S&P 500 endeksi %1,21 azalışla 7.420,10 seviyesinden, Dow Jones endeksi de %0,98 düşüşle 51.492,55 seviyesinden günü tamamladı. VIX endeksi de 16,42 seviyesinden 18,44 seviyesine yükseldi.

Avrupa hisseleri, yatırımcıların Fransa'daki G7 Zirvesi'nden gelecek siyasi ve ekonomik mesajları olumlu değerlendirmesi ve Euro Bölgesi'nde enflasyon verileri sonrasında genel olarak pozitif seyrizlendi. Euro Stoxx 50 endeksi %0,80, DAX endeksi %0,10 ve FTSE 100 endeksi %0,14 değer kazanırken, Fransa'nın CAC 40 endeksi %0,20 değer kaybetti. Euro Bölgesi'nde TÜFE, aylık ve yıllık bazda sırasıyla piyasa beklentilerine paralel olarak sırasıyla %0,1 artış ile %3,2 yükseliş kaydetti. Çekirdek enflasyon verisi ise yıllık bazda %2,6 artış ile %2,5 yükseliş olan beklentilerin hafif üzerinde artış gösterdi.

Bugün ne bekliyoruz?

Asya piyasaları, ABD ile İran arasında imzalanan geçici barış anlaşmasının jeopolitik riskleri ve petrol fiyatlarını aşağı çekmesiyle destek bulurken, Fed yönetiminin daha şahin duruş sergilemesi ve yıl içinde faiz artışı beklentilerinin güçlenmesi nedeniyle karışık seyrizliyor. Hang Seng endeksi %1,77 ve Shanghai %0,37 oranında satıcılı seyrizlerken, Kospi %1,13, Nikkei 225 endeksi %1,74 ve Nifty 50 endeksi %0,09 alıcılı seyrizliyor.

ABD vadeliiler cephesinde alıcılı seyrizleniyor.

Bugün ABD'de 13 Haziran haftasına ilişkin haftalık işsizlik başvuruları, 6 Haziran haftasına ilişkin devam eden başvurular, Haziran ayı Philadelphia Fed işletme görünümü ve Mayıs ayına ilişkin öncü endeks verileri takip edilecek. Hatırlanacağı üzere, öncü endeksi Nisan ayında %0,1 artış kaydetmişti. Öte yandan, piyasa beklentilerine göre, Philadelphia Fed işletme görünümünün 12 seviyesinde açıklanması bekleniyor. Euro Bölgesi'nde ise cari denge verileri takip edilecek.

Gelecek gündemde neler var?

Yarın ABD'de "Juneteenth" resmi tatili nedeniyle hisse senedi ve tahvil piyasalarında işlem gerçekleşmeyecek. Euro Bölgesi'nde ise AMB üyelerinin konuşmaları takip edilecek.

ABD Piyasaları

Değişimler	Kapanış	Günlük değ.	Haftalık değ.	Aylık değ.	Yıllık değ
Dow Jones	51.492,5	▼ -0,98%	▲ 1,27%	▲ 3,80%	▲ 21,03%
Nasdaq	26.021,7	▼ -1,34%	▲ 0,82%	▼ -0,86%	▲ 34,75%
S&P 500 Vadeli*	7.481,3	▲ 0,53%	▲ 0,61%	▲ 0,82%	▲ 25,98%

Avrupa Piyasaları

Değişimler	Kapanış	Günlük değ.	Haftalık değ.	Aylık değ.	Yıllık değ
Dax	24.934,7	▲ 0,10%	▲ 2,99%	▲ 2,45%	▲ 25,24%
FTSE 100	10.508,6	▲ 0,14%	▲ 1,99%	▲ 2,69%	▲ 28,58%
MSCI Europe	2.820,1	▲ 0,40%	▲ 3,51%	▲ 3,16%	▲ 40,80%

Asya Piyasaları ve Asya GOÜ Piyasaları

Değişimler	Kapanış	Günlük değ.	Haftalık değ.	Aylık değ.	Yıllık değ
Shanghai Bileşik*	4.092,8	▼ -0,37%	▲ 1,52%	▼ -2,09%	▲ 22,11%
Kospi	9.007,3	▲ 1,61%	▲ 10,88%	▲ 20,13%	▲ 275,38%
Hong Kong*	23.900,0	▼ -1,70%	▼ -3,31%	▼ -9,45%	▲ 19,14%
S&P BSE Sensex - Hindistan	77.150,7	▼ -0,01%	▲ 2,15%	▼ -0,23%	▼ -1,26%
IDX Composite - Endonezya	6.142,7	▼ -1,25%	▲ 2,25%	▼ -11,86%	▼ -13,24%
TAIEX - Tayvan	46.315,0	▲ 0,95%	▲ 4,86%	▲ 11,32%	▲ 101,06%
MSCI GOU Asya	1.020,0	▲ 0,44%	▲ 7,70%	▲ 5,53%	▲ 70,86%

Diğer Gelişmekte Olan Ülke Piyasaları

Değişimler	Kapanış	Günlük değ.	Haftalık değ.	Aylık değ.	Yıllık değ
BIST 100 - Türkiye	14.421,2	▼ -0,50%	▲ 4,93%	▼ -4,26%	▲ 46,70%
WIG - Polonya	140.339,7	▲ 0,55%	▲ 3,50%	▲ 7,77%	▲ 76,36%
Prag SE - Prag	2.588,2	▲ 0,20%	▲ 2,32%	▲ 2,10%	▲ 47,04%
S&P/BMV IPC - Meksika	68.304,7	▼ -0,26%	▲ 1,98%	▼ -2,22%	▲ 37,95%
Merval - Arjantin	3.291.883	▲ 1,14%	▼ -1,82%	▲ 18,88%	▲ 29,93%
Tel Aviv 35 - İsrail	4.145,6	▼ -1,54%	▼ -2,84%	▼ -8,17%	▲ 73,10%
Tedavul All - Suudi Arabistan	11.114,9	▼ -0,27%	▲ 0,66%	▲ 0,76%	▼ -7,66%
FTSE/JSE All - Endonezya	116.024,7	▲ 0,41%	▲ 5,23%	▼ -1,58%	▲ 37,97%
DFM General - Birleşik Arap Emirlikleri	6.116,0	▲ 1,01%	▲ 6,66%	▲ 3,62%	▲ 18,56%

*Haftalık değişim, önceki haftanın son işlem günü; aylık değişim, önceki ayın son işlem günü; yıllık değişim ise yılın son işlem gününe göre değişimi ifade eder.

FOMC kararı sonrasında endeksin güne temkinli başlangıç yapabileceğini tahmin ediyoruz

Dün piyasalarda neler oldu?

BIST 100 endeksi güne %0,62 yükselişle 14.583,18 puandan başladı. Gün içerisinde 14.604,61 seviyesine kadar yükselen endeks, 14.600 direnç seviyesinin üzerinde tutunamadı ve gelen kar realizasyonların etkisinde günü %0,50 düşüşle 14.421,15 seviyesinden tamamladı. Bankacılık endeksi %0,54 artarken, sanayi endeksi %1,02 düşüş kaydetti. Günlük işlem hacmi ise 174,4 milyar TL seviyesinde gerçekleşti.

TÜİK'in açıkladığı 2025 yılı geçici Satın Alma Gücü Paritesi verilerine göre, Türkiye'nin kişi başına GSYH endeksi 67 seviyesinde gerçekleşerek AB ortalaması olan 100'ün altında kaldı ve satın alma gücünün Avrupa ortalamasına kıyasla daha sınırlı seyrettiğine işaret etti. Kişi başına fiili bireysel tüketim endeksi ise 70 olarak hesaplanırken, fiyat düzeyi endeksinin 52 seviyesinde gerçekleşmesi Türkiye'de mal ve hizmet fiyatlarının Avrupa ortalamasına göre daha düşük olduğunu gösterdi.

Bugün ne bekliyoruz?

Küresel FOMC kararı sonrasında endeksin güne temkinli başlangıç yapabileceğini tahmin ediyoruz.

Bugün makro veri cephesinde Mayıs ayına ilişkin konut satışları verileri takip edilecek. Hatırlanacağı üzere konut satışları Nisan ayında 126.800 adet seviyesinde gerçekleşmişti.

Gelecek gündemde neler var?

Yarın yurt içinde Haziran ayına ilişkin reel sektör güven endeksi ve kapasite kullanım oranı verilerinin açıklanması bekleniyor. Mayıs ayında reel sektör güven endeksi 103,3 seviyesinde, kapasite kullanım oranı da %74,2 oranında gerçekleşmişti.

BIST Verileri

Endeksler	BIST 100	BIST Banka	BIST Sınai
Kapanış	14.421,2	18.280,2	18.103,9
Günlük Değ.	▼ -0,50%	▲ 0,54%	▼ -1,02%
Haftalık Değ.	▲ 3,46%	▲ 5,85%	▲ 1,95%
Yıllık Değ.	▲ 46,70%	▲ 25,60%	▲ 38,68%
Hacim (milyar TL)	174,4	40,9	79,5
Günlük Değ.	▼ -9,06%	▲ 37,09%	▼ -17,96%
3 Aylık Ortalama Hacim (milyar TL)	185,0	33,2	96,7
Günlük Değ. - 3 Aylık Ort.	▼ -5,70%	▲ 23,10%	▼ -17,78%

*Haftalık değişim, önceki haftanın son işlem günü; yıllık değişim ise yılın son işlem gününe göre değişimi ifade eder.

Türkiye - Katılım Endeksleri

Değişimler	11/06/26	Günlük değ.	Haftalık değ.	Aylık değ.	Yıllık değ.
Bist Katılım 100	17.026,89	● -0,46%	● 1,80%	● -3,9%	● 85,2%
Bist Katılım 30	17.072,68	● -0,31%	● 2,08%	● -3,7%	● 80,6%

Türkiye Kapanışının Ardından Piyasalar

	Türkiye Kapanışı	Türkiye Açılışı Öncesi	Değişim
\$/TL	46,3108	46,4374	▲ 0,27%
€/§	1,1588	1,1518	▼ -0,60%
\$/¥	160,28	160,59	▲ 0,19%
Altın	4.347,9	4.319,87	▼ -0,64%

*Türkiye Açılışı Öncesi için belirtilen rakamlar, bir önceki günün kapanış verileridir.

Türkiye - Ülke Risk Primleri (CDS)

Değişimler	17/06/26	Günlük değ.	Haftalık değ.	Aylık değ.	Yıllık değ.
Türkiye 2 Yıllık	120,4	● 0,52%	● -10,98%	● -20,1%	● -54,2%
Türkiye 5 Yıllık	219,8	● 0,87%	● -8,47%	● -15,9%	● -34,5%
Türkiye 10 Yıllık	345,6	● -0,38%	● -1,52%	● -2,9%	● 31,4%

Tahvil ve Döviz Piyasaları

Küresel piyasalarda, Euro Bölgesi Mayıs ayı enflasyon verisi yıllık bazda %3,2 ile beklentilere paralel açıklanırken, ABD'de Mayıs ayı Perekende Satışlar aylık bazda %0,9 artışla beklentilerin hafif üzerinde açıklandı. Veriler sonrası tahvil piyasalarında yatay seyir izlendi. ABD 10 yıllık gösterge tahvil faizi %4,43, Almanya 10 yıllık gösterge tahvil faizi 1 bp azalışla %2,93 seviyesinden işlem gördü.

Türkiye'nin 5 yıllık Dolar cinsi CDS risk primi 2 bp artışla 219 bp seviyesinden işlem görürken, Kasım 2036 vadeli 10 yıllık Eurobond faizi %6,97 seviyesinden fiyatlandı.

Döviz tarafında, majör para birimleri ABD Doları karşısında karışık seyir izledi. Dolar Endeksi 99,663 seviyesine yükselirken, Euro / Dolar paritesi 1,1593 seviyesine geriledi. Dolar / TL spot kuru ise 46,31 seviyesinden işlem gördü.

Yurt içi tarafta, TL tahvillerde karışık seyir izlendi. 2 yıllık gösterge tahvilin bileşik faizi 27 bp azalışla %41,42'ye gerilerken, 10 yıllık gösterge tahvilin faizi 1 bp artışla %33,26 seviyesinden işlem gördü. BİST Kesin Alım Satım Pazarında işlem hacmi 20,2 milyar TL'ye geriledi.

10 Yıllık Tahvil Faizleri (\$ / € / £ / ¥)				
Ülkeler	Son Getiri (%)	Net Değişim		
		Günlük	Haftalık	Ybb
Türkiye	6,97	0,00	0,00	0,31
ABD	4,43	0,00	-0,05	0,24
İngiltere	4,76	-0,04	-0,09	0,22
Almanya	2,93	-0,01	-0,07	0,03
Fransa	3,67	0,00	0,03	0,06
İspanya	3,35	-0,01	-0,08	0,01
İtalya	3,63	-0,02	-0,10	0,06

Gelişmekte Olan Ülke Para Birimleri				
	Son Fiyat	Değişim (%)		
		Günlük	Haftalık	Ybb
Türk Lirası	46,31	0,06	0,12	7,83
G. Afrika Randı	16,17	-0,10	-0,64	-2,36
Rus Rublesi	72,90	0,55	0,55	-7,43
Meksika Pesosu	17,19	0,05	-0,09	-4,51
Kore Wonu	1.516	0,45	-0,13	5,23
Hindistan Rupee	94,53	-0,03	-0,60	5,20
Endonezya Rupiah	17.730	0,23	-0,76	6,36
Macar Forinti	301,64	0,31	-0,79	-7,79
Brezilya Reali	5,06	-0,51	0,09	-7,56

TL Piyasa Faiz Oranları (%)	
Politika Faizi (Haftalık Borç verme)	37,00
Gecelik Borç Al. / Borç Ver. Faizi	35,50 / 40
TCMB Ağır. Ort. Fon.	40,00
TLREF	39,99
TCMB Toplantı Tarihi	23 Temmuz 2026

Yurt İçi Haberler

Dünya Bankası, Türkiye'nin yenilenebilir enerji dönüşümünü desteklemek amacıyla 400 milyon euro tutarında ilave finansmanı onayladı. Türkiye Kalkınma ve Yatırım Bankası ile Türkiye Sınai Kalkınma Bankası aracılığıyla sağlanacak kaynak; dağıtık güneş enerjisi yatırımlarının yanı sıra kara tipi rüzgar projeleri ve batarya enerji depolama sistemlerinin finansmanında kullanılacak. Programın, uzun vadeli finansman erişimini artırarak özel sektör yatırımlarını desteklemesi, enerji altyapısının modernizasyonunu hızlandırması ve Türkiye'nin 2035 yenilenebilir enerji hedeflerine katkı sağlaması hedefleniyor. Ayrıca yatırımların enerji arz güvenliğini güçlendirmesi, sanayi rekabetçiliğini desteklemesi ve yenilenebilir enerji ekosisteminde ilave istihdam oluşturması bekleniyor.

Türkiye Cumhuriyet Merkez Bankası, Resmi Gazete'de yayımlanan kararla Sağlam Ödeme ve Elektronik Para Hizmetleri A.Ş.'ye elektronik para kuruluşu olarak faaliyet izni verdi. Bu kapsamda şirket, ilgili mevzuat çerçevesinde çeşitli ödeme hizmetlerinin yanı sıra elektronik para ihraç etme yetkisine de sahip olacak. Söz konusu adım, Türkiye'de dijital ödeme ekosisteminin genişlemesi, finansal teknolojiler alanında rekabetin artması ve alternatif ödeme altyapılarının gelişmesi açısından destekleyici bir gelişme olarak öne çıkarken, elektronik para ve ödeme hizmetleri sektöründeki kurumsal kapasitenin güçlenmesine katkı sağlayabilecek.

Yurt Dışı Haberler

AB Komisyonu Üyesi Andrius Kubilius, Paris'teki Eurosatory 2026 etkinliğinde yaptığı konuşmada Avrupa'nın savunma kapasitesinin güçlendirilmesi ve daha entegre bir savunma sanayisi oluşturulması gerektiğini vurguladı. Rusya-Ukrayna savaşı ve artan jeopolitik risklere dikkat çeken Kubilius, AB'nin üye ülkeleri destekleyerek savunma alanında finansman, koordinasyon ve ölçek avantajı sağladığını belirtti. SAFE mekanizması kapsamında Fransa'ya sağlanan 15 milyar euroluk kredi dahil olmak üzere toplam 150 milyar euroluk finansman paketinin Avrupa savunma sanayisini güçlendirmeyi hedeflediğini ifade etti. Avrupa'da parçalı savunma pazarının verimliliği azalttığını savunan Kubilius, daha entegre bir savunma piyasasının inovasyonu artıracağını, start-up ve KOBİ'lere alan açacağını ve Avrupa'nın küresel ölçekte rekabet gücünü yükselteceğini söyledi. Ayrıca Ukrayna'nın savaş tecrübesinden ders çıkarılması gerektiğini belirterek, Avrupa'nın savunma üretim ve tedarik modelini daha hızlı, ölçeklenebilir ve yenilikçi hale getirmesi gerektiğini vurguladı.

İngiltere'nin kamu yayıncısı BBC, maliyet baskıları ve değişen gelir yapısına uyum sağlamak amacıyla başlattığı 500 milyon sterlinlik tasarruf programının ilk aşamasında 550 çalışanla yollarını ayıracağını açıkladı. Kurum genelinde önümüzdeki iki yıl içinde toplam 1.800–2.000 kişilik istihdam azaltımı hedeflenirken, haber merkezi başta olmak üzere televizyon, radyo ve bölgesel yayın birimlerinde yeniden yapılanmaya gidilecek. Program kapsamında bazı yayınlar sonlandırılacak, ekipler birleştirilecek ve yönetim kademesi küçültülecek. BBC yönetimi, televizyon lisans gelirlerindeki zayıflama nedeniyle alınan bu adımların kurumun finansal sürdürülebilirliğini güçlendirmeyi amaçladığını belirtti.

Uluslararası Enerji Ajansı'nın (IEA) yayımladığı son petrol piyasası raporuna göre, İran savaşı sonrası oluşan arz şoku ve yükselen enerji fiyatları küresel petrol talebi üzerinde belirgin baskı yaratırken, 2026 yılı küresel petrol talebi beklentisi aşağı yönlü revize edildi. Kurum, ABD–İran anlaşması ve Hürmüz Boğazı'nda petrol akışının yeniden başlamasıyla birlikte 2027 yılında arz tarafında güçlü bir toparlanma yaşanabileceğini ve bunun küresel petrol piyasasında arz fazlası riskini artırabileceğini değerlendiriyor. Bununla birlikte, enerji altyapısındaki hasar, lojistik normalleşme süreci ve düşük seyreden stoklar nedeniyle arzın kısa vadede tam olarak toparlanmasının zaman alabileceği belirtilirken, mevcut görünüm petrol piyasasında kısa vadede kırılganlığın, orta vadede ise arz fazlası riskinin öne çıktığına işaret ediyor.

İngiltere Rekabet ve Piyasalar Kurumu (CMA), dijital pazarlarda rekabeti artırma hedefi doğrultusunda Google'ın arama hizmetlerine yönelik yeni düzenlemeler açıkladı. Şirket, "stratejik piyasa statüsü" kapsamında değerlendirilirken; yeni kurullarla arama sonuçlarının nasıl sıralandığı konusunda daha fazla şeffaflık sağlanması ve kullanıcıların arama verilerini yetkilendirilmiş üçüncü taraf platformlara aktarabilmesine imkân tanınması amaçlanıyor. Düzenlemeler ayrıca yayıncıların içeriklerinin yapay zekâ tabanlı özelliklerde kullanımına ilişkin kontrol alanını genişletmeyi hedefliyor. İngiltere yönetimi, bu adımların dijital pazarlarda adil rekabeti güçlendirmesi, kullanıcı seçimini artırması ve büyük teknoloji şirketlerinin pazar gücünü daha dengeli hale getirmesi beklentisini taşıyor.

Şirket Haberleri

Bim (BIMAS, Pozitif): Şirket, çoğunluk payına sahip olacağı Dost Katılım Bankası A.Ş.'nin kuruluşuna Bankacılık Düzenleme ve Denetleme Kurulu tarafından izin verildiğini açıkladı. 10 milyar TL kuruluş sermayesine sahip olacak bankaya ilişkin kararın Resmî Gazete'de yayımlandığı belirtilirken, sürece ilişkin gelişmelerin kamuoyu ile paylaşılacağı ifade edildi.

Hisse Verileri		Piyasa Çarpanları	
Hisse Kodu	BIMAS	F/K	21,3
Cari Fiyat (TL)	382,50	FD/FAVÖK	10,4
52H En Yüksek (TL)	422,80	FD/Satışlar	0,7
52H En Düşük (TL)	220,90	PD/DD	2,4
Piyasa Değeri (mn TL)	459.000,0	Relatif Performans	
Piyasa Değeri (mn USD)	9.932,4	S1H	-3,9%
Halka Açıklık Oranı (%)	68%	S1A	-5,5%
Endeks Payı (BIST100)	7,1%	S3A	2,7%
Temettü Verimi	1,6%	S1Y	2,3%
3A Hacim (mn TL)	3.587,4	YB	15,3%

Türk Altın İşletmeleri (TRALT, Nötr): Şirket, Çukuralan Altın Madeni Kırma-Eleme Tesisi Projesi'ne ilişkin ÇED olumlu kararının iptali istemiyle açılan davada yerel mahkemenin davayı reddettiğini, ancak İzmir Büyükşehir Belediyesi'nin kararı temyiz ettiğini açıkladı. Şirket, nihai karar henüz kesinleşmemiş olmakla birlikte üretim faaliyetlerinin ilgili mevzuata uygun şekilde devam ettiğini belirtti.

Hisse Verileri		Piyasa Çarpanları	
Hisse Kodu	TRALT	F/K	30,3
Cari Fiyat (TL)	47,86	FD/FAVÖK	15,3
52H En Yüksek (TL)	64,00	FD/Satışlar	6,4
52H En Düşük (TL)	21,66	PD/DD	3,1
Piyasa Değeri (mn TL)	153.271,7	Relatif Performans	
Piyasa Değeri (mn USD)	3.316,7	S1H	6,4%
Halka Açıklık Oranı (%)	29%	S1A	0,6%
Endeks Payı (BIST100)	1,0%	S3A	-17,9%
Temettü Verimi	0,0%	S1Y	45,8%
3A Hacim (mn TL)	5.111,2	YB	-11,3%

Skor Kart: Şirketler ile ilgili Skor Kart'lara [buradan](#) ulaşabilirsiniz. Hisse senedine ilişkin güncel piyasa verilerinin yanı sıra, şirketin son 16 çeyreğine ilişkin önemli rasyo ve finansal verilerinin sunulduğu bir data setidir. Skor Kart ile bilanço dönemlerini takip edebilir, şirket bilançoları dahil tüm finansal verilere ulaşabilir ve güvenli yatırımın avantajlarından faydalanabilirsiniz.

Şirket Haberleri

Mia Teknoloji (MIATK, Sınırlı Pozitif): Şirket, yeni nesil nükleer enerji teknolojileri kapsamında faaliyet gösteren yabancı bir şirket ile stratejik iş birliği anlaşması imzalandığını açıkladı. Anlaşma kapsamında 100 MW kapasiteli Küçük Modüler Reaktör (SMR) teknolojilerinin geliştirilmesi, yerli üretim oranının %50'nin üzerine çıkarılması ve sürdürülebilir bir teknoloji ekosistemi oluşturulması hedeflenirken, Link Bilgisayar'ın projede tamamlayıcı kabiliyetleriyle yer almasının planlandığı belirtildi.

Hisse Verileri		Piyasa Çarpanları	
Hisse Kodu	MIATK	F/K	---
Cari Fiyat (TL)	47,44	FD/FAVÖK	21,7
52H En Yüksek (TL)	57,85	FD/Satışlar	9,9
52H En Düşük (TL)	26,78	PD/DD	4,1
Piyasa Değeri (mn TL)	23.435,4	Relatif Performans	
Piyasa Değeri (mn USD)	507,1	S1H	-3,8%
Halka Açıklık Oranı (%)	57%	S1A	0,1%
Endeks Payı (BIST100)	0,3%	S3A	13,6%
Temettü Verimi	0,0%	S1Y	2,9%
3A Hacim (mn TL)	1.669,4	YB	-7,7%

Şişecam (SISE, Pozitif): Şirket, Mersin Tarsus'ta 7 milyon m²/yıl brüt üretim kapasiteli kaplamalı cam hattı yatırımının tamamlanarak devreye alındığını açıkladı. Yaklaşık 25 milyon euro yatırım bedeline sahip tesisle birlikte Şişecam'ın Türkiye'deki kaplamalı cam hattı sayısı üçe, yerleşik üretim kapasitesi ise 21 milyon m²/yıla yükseldi. Şirketin küresel kaplamalı cam üretim kapasitesinin de %17 artışla 48,1 milyon m²/yıla ulaştığı belirtildi.

Hisse Verileri		Piyasa Çarpanları	
Hisse Kodu	SISE	F/K	13,6
Cari Fiyat (TL)	44,90	FD/FAVÖK	13,5
52H En Yüksek (TL)	53,41	FD/Satışlar	1,2
52H En Düşük (TL)	31,65	PD/DD	0,5
Piyasa Değeri (mn TL)	137.538,3	Relatif Performans	
Piyasa Değeri (mn USD)	2.976,2	S1H	-3,3%
Halka Açıklık Oranı (%)	49%	S1A	-6,0%
Endeks Payı (BIST100)	1,5%	S3A	-6,4%
Temettü Verimi	1,1%	S1Y	-15,6%
3A Hacim (mn TL)	3.054,7	YB	-9,5%

Skor Kart: Şirketler ile ilgili Skor Kart'lara [buradan](#) ulaşabilirsiniz. Hisse senedine ilişkin güncel piyasa verilerinin yanı sıra, şirketin son 16 çeyreğine ilişkin önemli rasyo ve finansal verilerinin sunulduğu bir data setidir. Skor Kart ile bilanço dönemlerini takip edebilir, şirket bilançoları dahil tüm finansal verilere ulaşabilir ve güvenli yatırımın avantajlarından faydalanabilirsiniz.

ÇOK DİJİTAL, ÇOK KOLAY!

YENİ NESİL MOBİL UYGULAMA

HALK YATIRIM TRADER 4.0



 HALKYATIRIM

Çarpanlar Bazında BIST

BIST 100 F/K (Cari)

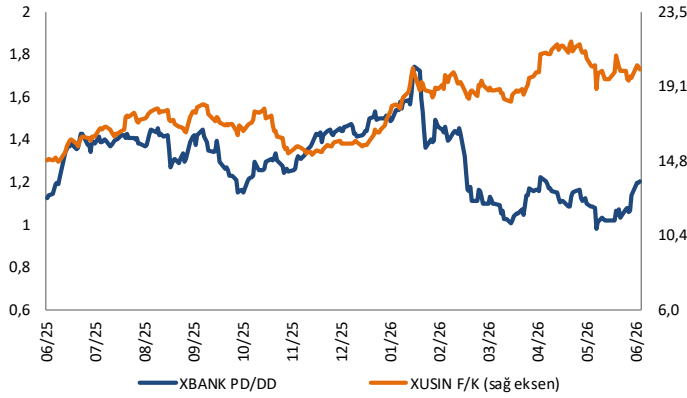


BIST100 F/K Çarpanı (Cari)

	Son 3 Ay	Son 1 Yıl
Kapanış		12,56x
Minimum	11,08x	8,88x
Maksimum	13,72x	13,72x
Ortalama	12,33x	11,40x
Minimuma Uzaklık	1,48x	3,68x
Maksimuma Uzaklık	-1,16x	-1,16x
Performans	5,3%	41,5%

Mevcut durumda, son üç aylık ortalama çarpan seviyesine %2; son bir yıllık ortalama çarpan seviyesine %9,2 yakınız.

XBANK PD/DD (Cari) / XUSIN F/K (Cari)



XBANK PD/DD Çarpanı (Cari)

	Son 3 Ay	Son 1 Yıl
Kapanış		1,20x
Minimum	0,98x	0,98x
Maksimum	1,22x	1,74x
Ortalama	1,10x	1,30x
Minimuma Uzaklık	0,22x	0,22x
Maksimuma Uzaklık	-0,02x	-0,54x
Performans	3,6%	1,2%

Mevcut durumda, son üç aylık ortalama çarpan seviyesine %9; son bir yıllık ortalama çarpan seviyesine %8,1 yakınız.

XUSIN F/K (Cari)



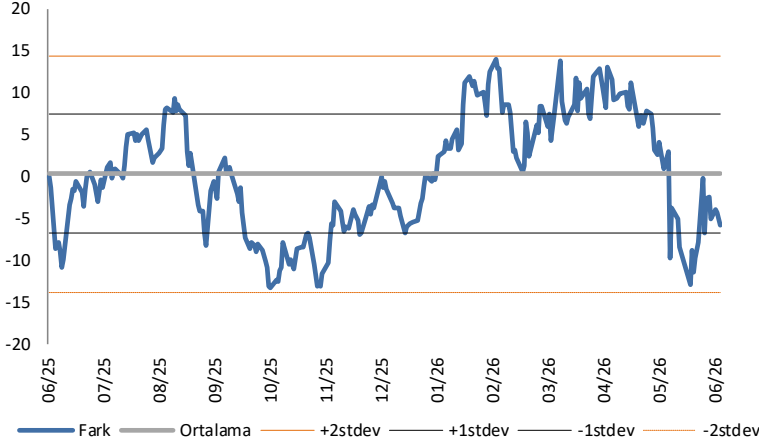
XUSIN F/K Çarpanı (Cari)

	Son 3 Ay	Son 1 Yıl
Kapanış		20,11x
Minimum	18,22x	14,72x
Maksimum	21,81x	21,81x
Ortalama	20,12x	17,82x
Minimuma Uzaklık	1,88x	5,39x
Maksimuma Uzaklık	-1,70x	-1,70x
Performans	10,2%	41,7%

Mevcut durumda, son üç aylık ortalama çarpan seviyesine %0; son bir yıllık ortalama çarpan seviyesine %11,4 yakınız.

BIST vs MSCI GOÜ Piyasa Göstergeleri

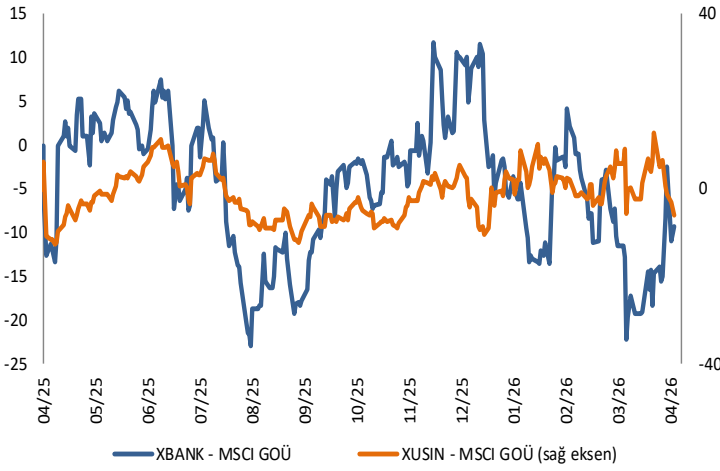
BIST100 - MSCI GOÜ

BIST 100 - MSCI GOÜ Endeksi Farkı
(Normalize Edilmiş)

	Son 3 Ay	Son 1 Yıl
Kapanış	-5,86	-5,86
Minimum	-12,9	-13,3
Maksimum	13,8	14,0
Ortalama	3,6	0,3
Minimuma Uzaklık	7,0	7,5
Maksimuma Uzaklık	-19,7	-19,8
Performans	21,3%	50,8%

Mevcut durumda, son üç aylık ortalama seviyeye 9,4 puan; son bir yıllık ortalama seviyeye 6,2 puan yakınız.

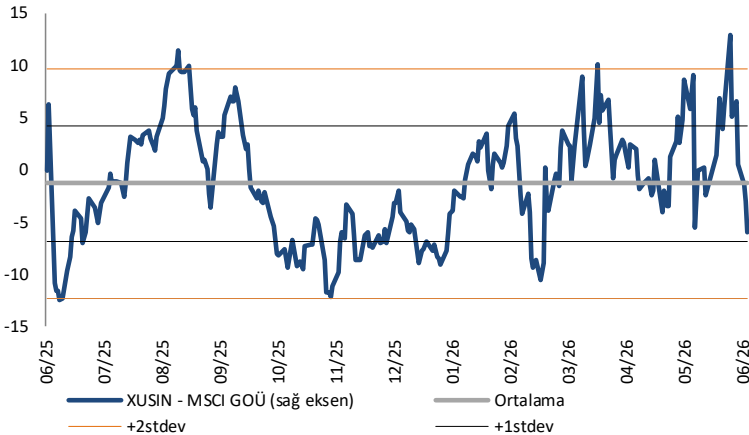
XBANK - MSCI GOÜ / XUSIN - MSCI GOÜ

XBANK - MSCI GOÜ Bankacılık Endeksi Farkı
(Normalize Edilmiş)

	Son 3 Ay	Son 1 Yıl
Kapanış	-9,3	-9,3
Minimum	-22,3	-22,9
Maksimum	4,2	11,7
Ortalama	-9,5	-4,6
Minimuma Uzaklık	13,0	13,6
Maksimuma Uzaklık	-13,4	-20,9
Performans	-1,0%	25,2%

Mevcut durumda, son üç aylık ortalama seviyeye 0,3 puan; son bir yıllık ortalama seviyeye 4,6 puan yakınız.

XUSIN - MSCI GOÜ Sanayi Endeksi

BIST 100 - MSCI GOÜ Endeksi Farkı
(Normalize Edilmiş)

	Son 3 Ay	Son 1 Yıl
Kapanış	-5,86	-5,86
Minimum	-12,9	-13,3
Maksimum	13,8	14,0
Ortalama	3,6	0,3
Minimuma Uzaklık	7,0	7,5
Maksimuma Uzaklık	-19,7	-19,8
Performans	21,3%	50,8%

Mevcut durumda, son üç aylık ortalama seviyeye 9,4 puan; son bir yıllık ortalama seviyeye 6,2 puan yakınız.

Haftalık Veri Takvimi

Tarih	Ülke	Açıklanacak Veri	Dönemi	Beklenti	Önceki
15 Haziran	Japonya	Tertiary Sanayi Endeksi (Aylık)	Nisan	0,6%	-0,2%
15 Haziran	Türkiye	Sanayi Üretimi (Aylık)	Nisan	-	-0,8%
15 Haziran	Türkiye	Sanayi Üretimi (Yıllık)	Nisan	-	-1,1%
15 Haziran	Euro Bölgesi	AMB Başkanı Lagarde'in Konuşması	-	-	-
15 Haziran	Euro Bölgesi	AMB Üyesi Cipollone'nin Konuşması	-	-	-
15 Haziran	Türkiye	Merkezi Hükümet Bütçe Dengesi (Milyar TL)	Mayıs	-	-338,7
15 Haziran	Euro Bölgesi	Sanayi Üretimi (Aylık)	Nisan	0,2%	0,2%
15 Haziran	Euro Bölgesi	Sanayi Üretimi (Yıllık)	Nisan	0,4%	-2,1%
15 Haziran	Euro Bölgesi	Ticaret Dengesi (Milyar Euro)	Nisan	-	7,8
15 Haziran	Euro Bölgesi	AMB Üyesi Pereira'nın Konuşması	-	-	-
15 Haziran	ABD	Empire State İmalat Endeksi	Haziran	12,5	19,6
15 Haziran	ABD	Sanayi Üretimi (Aylık)	Mayıs	0,2%	0,7%
15 Haziran	ABD	Kapasite Kullanım Oranı	Mayıs	76,2%	76,1%
15 Haziran	ABD	NAHB Konut Fiyat Endeksi	Haziran	36	37
15 Haziran	Euro Bölgesi	AMB Üyesi Kocher'in Konuşması	-	-	-
16 Haziran	Çin	Yeni Konut Fiyatları (Aylık)	Mayıs	-	-0,19%
16 Haziran	Çin	Eski Konut Fiyatları (Aylık)	Mayıs	-	-0,23%
16 Haziran	Çin	Perakende Satışları (Yıllık)	Mayıs	-0,2%	0,2%
16 Haziran	Çin	Perakende Satışları (Yılbaşından Bu Yana, Yıllık)	Mayıs	-	1,9%
16 Haziran	Çin	Sanayi Üretimi (Yıllık)	Mayıs	4,3%	4,1%
16 Haziran	Çin	Sanayi Üretimi (Yılbaşından Bu Yana, Yıllık)	Mayıs	-	5,6%
16 Haziran	Çin	Kırsal Hariç Sabit Varlık Yatırımı (Yılbaşından Bu Yana, Yıllık)	Mayıs	-2,3%	-1,6%
16 Haziran	Türkiye	Perakende Satış Hacmi (Yıllık)	Nisan	-	21,2%
16 Haziran	Türkiye	Konut Fiyat Endeksi (Aylık)	Mayıs	-	1,8%
16 Haziran	Türkiye	Konut Fiyat Endeksi (Yıllık)	Mayıs	-	26,6%
16 Haziran	Euro Bölgesi	ZEW Beklenti Anketi	Haziran	-	-9,1
16 Haziran	ABD	ADP Haftalık İstihdam Değişimi	30 Mayıs	-	29.000
16 Haziran	ABD	İthalat Fiyat Endeksi (Yıllık)	Mayıs	-	4,2%
16 Haziran	ABD	İhracat Fiyat Endeksi (Yıllık)	Mayıs	-	8,8%
16 Haziran	ABD	Konut Başlangıçları (Adet)	Mayıs	1,43 mn	1,47 mn
16 Haziran	ABD	Konut Başlangıçları (Aylık)	Mayıs	-2,2%	-2,8%
16 Haziran	ABD	İnşaat İzinleri (Adet, Öncü)	Mayıs	1,43 mn	1,42 mn
16 Haziran	ABD	İnşaat İzinleri (Aylık, Öncü)	Mayıs	-0,2%	4,4%
16 Haziran	Euro Bölgesi	AMB Üyesi Lane'in Konuşması	-	-	-
16 Haziran	Euro Bölgesi	AMB Üyesi Slejpen'in Konuşması	-	-	-
17 Haziran	Japonya	Ticaret Dengesi (Milyar Yen)	Mayıs	-547,6	299,3
17 Haziran	Japonya	İthalat (Yıllık)	Mayıs	12,8%	9,8%
17 Haziran	Japonya	İhracat (Yıllık)	Mayıs	16,5%	14,8%
17 Haziran	Japonya	Çekirdek Makine Siparişleri (Aylık)	Nisan	0,3%	-9,4%
17 Haziran	Japonya	Çekirdek Makine Siparişleri (Yıllık)	Nisan	8,5%	5,9%
17 Haziran	Euro Bölgesi	TÜFE (Aylık, Final)	Mayıs	0,1%	0,1%
17 Haziran	Euro Bölgesi	TÜFE (Yıllık, Final)	Mayıs	3,2%	3,2%
17 Haziran	Euro Bölgesi	Çekirdek TÜFE (Yıllık, Final)	Mayıs	2,5%	2,5%
17 Haziran	ABD	MBA Mortgage Başvuruları	12 Haziran	-	10,8%
17 Haziran	ABD	Perakende Satışları (Aylık)	Mayıs	0,5%	0,5%
17 Haziran	Euro Bölgesi	AMB Üyesi Slejpen'in Konuşması	-	-	-
17 Haziran	ABD	İşletme Envanterleri	Nisan	0,5%	0,9%
17 Haziran	ABD	Askıda Konut Satışları (Aylık)	Mayıs	-	1,4%
17 Haziran	ABD	Askıda Konut Satışları (Yıllık)	Mayıs	-	3,3%
17 Haziran	ABD	FOMC Toplantısı	17 Haziran	3,75%	3,75%
17 Haziran	ABD	Fed Basın Açıklaması	-	-	-
18 Haziran	Türkiye	Konut Satışları (Adet)	Mayıs	-	126.800
18 Haziran	Türkiye	Konut Satışları (Aylık)	Mayıs	-	2,6%
18 Haziran	Euro Bölgesi	AMB Üyesi Kocher'in Konuşması	-	-	-
18 Haziran	Euro Bölgesi	Cari Denge (Milyar Euro)	Nisan	-	14,9
18 Haziran	ABD	Haftalık İşsizlik Başvuruları	13 Haziran	-	229.000
18 Haziran	ABD	Devam Eden Başvurular	6 Haziran	-	1,80 mn
18 Haziran	ABD	Philadelphia Fed İşletme Görünümü	Haziran	12	-0,4
18 Haziran	ABD	Öncü Endeksi	Mayıs	-	0,1%
19 Haziran	ABD	ABD Hisse Senedi ve Tahvil Piyasaları Tatil Nedeniyle Kapalı	-	-	-
19 Haziran	Çin	Çin Hisse Senedi ve Tahvil Piyasaları Tatil Nedeniyle Kapalı	-	-	-
19 Haziran	Japonya	Ulusal TÜFE (Yıllık)	Mayıs	1,5%	1,4%
19 Haziran	Japonya	Gıda Dışı Ulusal TÜFE (Yıllık)	Mayıs	1,4%	1,4%
19 Haziran	Türkiye	Reel Sektör Güven Endeksi	Haziran	-	103,3
19 Haziran	Türkiye	Kapasite Kullanım Oranı	Haziran	-	74,2%
19 Haziran	Euro Bölgesi	AMB Üyesi Lane'in Konuşması	-	-	-

Kaynak: Bloomberg, TCMB, TÜİK, HLY Araştırma, Matrics

Halk Yatırım Araştırma



Halkyatirimarastirma@halkyatirim.com.tr



+90 216 285 09 00

Halk Yatırım Araştırma

İlknur TURHAN

Direktör
Gıda Perakendeciliği, Cam, Çimento,
GYO, Mobilya, Giyim, GıdaITurhan@halkyatirim.com.tr
+90 216 547 81 85

Ayşegül BAYRAM

Yönetmen
Strateji, Telekom, Madencilik, Savunma,
Yazılım, Teknoloji, Enerji, Tarım,
Mühendislik - TaahhütABayram@halkyatirim.com.tr
+90 216 547 87 30

Kerem DEMİRTAŞ

Uzman
Makroekonomi, Havacılık, Demir – Çelik,
EnerjiKDemirtas@halkyatirim.com.tr
+90 216 547 87 45

İsmail Oğuz PALUT

Uzman Yardımcısı
BankacılıkIPalut@halkyatirim.com.tr
+90 216 547 81 70

Görkem Alper ÖREN

Uzman Yardımcısı
OtomotivGOren@halkyatirim.com.tr
+90 216 547 87 56

ÇEKİNCE

Burada yer alan yatırım bilgi, yorum ve tavsiyeleri yatırım danışmanlığı kapsamında değildir. Yatırım danışmanlığı hizmeti, yetkili kuruluşlar tarafından kişilerin risk ve getiri tercihleri dikkate alınarak kişiye özel sunulmaktadır. Burada yer alan yorum ve tavsiyeler ise genel niteliktedir. Bu tavsiyeler mali durumunuz ile risk ve getiri tercihlerinize uygun olmayabilir. Bu nedenle, sadece burada yer alan bilgilere dayanarak yatırım kararı verilmesi beklentilerinize uygun sonuçlar doğurmayabilir. Söz konusu rapor belli bir kişiye veya mali durumları, risk ve getiri tercihleri benzer nitelikteki bir gruba yönelik olarak hazırlanmamıştır. Belirli bir getirin sağlanacağına dair herhangi bir vaat veya taahhütte bulunulmamaktadır. Tüm yorum ve tavsiyeler öngörü, tahmin ve fiyat hedeflerinden oluşmaktadır. Zaman içerisinde piyasa koşullarında meydana gelen değişiklikler nedeniyle söz konusu yorum ve tavsiyelerde değişikliğe gidilebilir. Size uygun olan yatırım araçlarının ve işlemlerin kapsam ve içeriği uygunluk testi neticesinde belirlenir. Uygunluk testi, yatırım kuruluşu tarafından pazarlanan ya da müşteri tarafından talep edilen ürün ya da hizmetin müşteriye uygun olup olmadığının değerlendirilmesi amacıyla, müşterilerin söz konusu ürün veya hizmetin taşıdığı riskleri anlayabilecek bilgi ve tecrübeye sahip olup olmadıklarının tespit edilmesidir. Bu raporda yer alan her türlü bilgi, yorum ve tavsiye uygunluk testi ile tespit edilecek risk grubunuz ve getiri beklentiniz ile uyumlu olmayabilir. Bu nedenle, uygunluk testi neticesinde risk grubunuz tespit edilmeden sadece burada yer alan bilgilere dayanılarak yatırım kararı verilmesi amaç, bilgi ve tecrübeye uygun sonuçlar doğurmayabilir. Bu rapor ve yorumlardaki yazılar, bilgiler ve grafikler, ulaşılabilen ilk kaynaklardan iyi niyetle ve doğruluğu, geçerliliği, etkinliği velhasıl her ne şekilde, suret ve nam altında olursa olsun herhangi bir karara dayanak oluşturması hususunda herhangi bir teminat, garanti oluşturmadan, yalnızca bilgi edinilmesi amacıyla derlenmiştir. Bu nedenle, iş bu raporlardaki yorumlardan; eksik bilgi ve/veya güncellenme gibi konularda ortaya çıkabilecek zararlardan Halk Yatırım Menkul Değerler A.Ş. ve çalışanları sorumlu değildir. Genel anlamda bilgi vermek amacıyla genel yatırım tavsiyesi niteliğinde hazırlanmış olan iş bu rapor ve yorumlar, kapsamlı bilgiler, tavsiyeler hiçbir şekilde ve surette Halk Yatırım Menkul Değerler A.Ş.'nin herhangi bir taahhüdünü içermediğinden, bu bilgilere istinaden her türlü özel ve/veya tüzel kişiler tarafından alınacak kararlar, varılacak sonuçlar, gerçekleştirilecek işlemler ve oluşabilecek her türlü riskler bizatihi bu kişilere ait ve raci olacaktır. Bu nedenle, işbu rapor, yorum ve tavsiyelerde yer alan bilgilere dayanılarak özel ve/veya tüzel kişiler tarafından alınacak kararlar, varılacak sonuçlar, gerçekleştirilecek işlemler nedeniyle oluşabilecek her türlü maddi ve manevi zarar, kar mahrumiyeti, her ne nam altında olursa olsun ilgililer veya 3. kişilerin uğrayabileceği doğrudan ve/veya dolayısıyla oluşacak zarar ve ziyandan hiçbir şekilde ve surette Halk Yatırım Menkul Değerler A.Ş. ve çalışanları sorumlu olmayacak olup, ilgililer, uğranılan/uğranılacak zararlar nedeniyle hiçbir şekilde ve surette her ne nam altında olursa olsun Halk Yatırım Menkul Değerler A.Ş. ve çalışanlarından herhangi bir tazminat talep etme hakkı bulunmadıklarını bilir ve kabul ederler. Halk Yatırım Menkul Değerler A.Ş. tarafından farklı bölümlerde istihdam edilen kişilerin bu raporda yer alan tavsiyelerle veya görüşlerle hem fikir olmaması mümkündür. Bu rapor, sadece gönderildiği kişilerin kullanımı içindir. Bu raporun tümü veya bir kısmı Halk Yatırım Menkul Değerler A.Ş.'nin yazılı izni olmadan çoğaltılamaz, yayımlanamaz veya üçüncü kişilere gösterilemez, ticari amaçla kullanılamaz.