

PİYASA YORUMU

ARAŞTIRMA

 **HALKYATIRIM**

halkyatirim.com.tr | 444 42 55

ABD piyasalarında, teknoloji ve yarı iletken hisselerindeki güçlü yükseliş ile ABD–İran arasında varılan geçici anlaşmanın enerji fiyatları üzerinde baskıyı azaltmasının desteğinde alıcılı seyir izlendi

Dün piyasalarda neler oldu?

ABD piyasalarında, teknoloji ve yarı iletken hisselerindeki güçlü yükseliş ile ABD–İran arasında varılan geçici anlaşmanın enerji fiyatları üzerinde baskıyı azaltmasının desteğinde alıcılı seyir izlendi.

ABD Başkan Yardımcısı JD Vance, ABD ile İran arasında varılan ateşkes ve diplomatik çerçeve anlaşmasının ardından İsrail sert eleştirilere ilişkin değerlendirmelerde bulundu. İsrail’de bazı siyasetçilerin ve hükümet üyelerinin anlaşmayı hedef alan açıklamalarına yanıt veren Vance, Başkan Trump’ın mevcut küresel dengelerde İsrail’in en önemli ve en güçlü müttefiklerinden biri olduğunu vurguladı. ABD’nin yıllardır İsrail’e sağladığı milyarlarca dolarlık askeri desteğin ülkenin güvenliği açısından kritik rol oynadığını hatırlatan Vance, anlaşmaya yönelik sert eleştirilerin yanlış bir yönelim olduğunu ifade etti. Ayrıca İsrail iç siyasetindeki tepkilerin ABD ile koordinasyon ve güven algısı açısından gerilim yarattığına dikkat çekilirken, Trump yönetiminin bölgede diplomatik dengeyi koruma hedefiyle hareket ettiği mesajı öne çıktı.

Öte yandan ABD Başkanı Donald Trump’ın İran ile savaşı sonlandırmaya yönelik geçici anlaşması, yalnızca dış politika değil, iç siyaset açısından da yoğun tartışmalara yol açtı. Reuters’a göre Cumhuriyetçi Parti içinde bazı senatörler ve etkili isimler anlaşmayı “son yılların en büyük dış politika hatası” olarak nitelendirirken, İran’a yönelik yaptırımların gevşetilmesi ve dondurulmuş varlıkların serbest bırakılması gibi adımların ABD’nin kazanımlarını zayıflattığını savundu. Kongre üyeleri anlaşma konusunda yeterli bilgilendirme yapılmadığını belirtirken, bazı yorumcular İran’ın nükleer ve füze programlarına yeterli sınırlama getirilmediğini dile getirdi. Trump ise eleştirileri reddederek anlaşmanın petrol fiyatlarını düşürdüğünü ve piyasalarda istikrar sağladığını savundu.

Hatırlayacağınız üzere, Çarşamba günü G7 ülkeleri, kritik mineraller ve nadir toprak elementlerinde Çin’e olan bağımlılığı azaltmak amacıyla yeni bir iş birliği platformu ve “kritik mineraller ittifakı” kurulması konusunda anlaşmaya varmıştı. Plan kapsamında tedarik zincirlerinin çeşitlendirilmesi, ortak stoklama mekanizmalarının geliştirilmesi ve özellikle lityum ile nikelden başlayarak fiyat, veri paylaşımı ve arz güvenliğini kapsayan koordinasyonun artırılması hedefleniyordu. Geçtiğimiz gün ise Çin cephesi, G7’nin bu adımlarına tepki göstererek kritik minerallerde uyguladığı ihracat kontrollerini savundu ve bu düzenlemelerin uluslararası ticaret kurallarıyla uyumlu olduğunu vurguladı. Pekin yönetimi, G7’nin yaklaşımını “küçük bloklar üzerinden küresel ticaret düzenini bozma girişimi” olarak nitelendirirken, Çin’in küresel tedarik zincirlerindeki yüksek payına rağmen mevcut sistemin istikrarı desteklediğini belirtti. Böylece kritik mineraller ekseninde, Batı’nın arz güvenliği odaklı çeşitlendirme hamlesi ile Çin’in mevcut hakimiyetini koruma yaklaşımı arasındaki gerilim yeniden belirginleşirken, bu ayrışmanın önümüzdeki dönemde tedarik zincirlerinde daha parçalı, maliyet açısından daha yüksek ve jeopolitik risklere daha açık bir yapı oluşturabileceği değerlendiriliyor.

Risk iştahındaki toparlanmada, ABD ile İran arasında imzalanan geçici anlaşmanın petrol fiyatlarını Mart ayından bu yana en düşük seviyelere çekmesi ve enflasyon endişelerini azaltması etkili oldu. Özellikle yarı iletken sektöründeki güçlü performans öne çıkarken, Intel hisseleri Apple ile ABD’de çip tasarımı ve üretimi konusunda iş birliği açıklamalarının ardından sert yükseliş gösterdi ve teknoloji hisseleri Nasdaq endeksini destekledi. Bununla birlikte, Fed’in faiz artırımı ihtimalinin gündemde kalmasına rağmen güçlü istihdam verileri ve şirket karlılıklarına ilişkin olumlu görünüm piyasalardaki pozitif fiyatlamayı destekledi. Bu gelişmelerin etkisinde, Nasdaq endeksi %1,91 artışla 26.517,93 seviyesinden, S&P 500 endeksi %1,08 yükselişle 7.500,58 seviyesinden, Dow Jones endeksi de %0,14 artışla 51.564,70 seviyesinden günü tamamladı.

Avrupa hisseleri, günü genel olarak pozitif bölgede tamamlarken, yatırımcılar merkez bankalarının faiz kararlarını ve para politikasına ilişkin mesajlarını fiyatladı. Özellikle Avrupa tarafında faiz görünümüne yönelik beklentilerin büyük ölçüde korunması ve şirket bazlı güçlü performanslar endeksleri destekledi. Teknoloji ve sanayi hisselerinde alımlar öne çıkarken, ana Avrupa endekslerinde sınırlı yükselişler izlendi. Bu çerçevede, Euro Stoxx 50 endeksi %0,29, DAX endeksi %0,37 ve Fransa’nın CAC 40 endeksi %0,44 değer kazandı. Öte yandan, İngiltere piyasaları Avrupa’dan negatif ayrıştı. İngiltere Merkez Bankası’nın politika faizini beklentilere paralel şekilde sabit bırakmasına rağmen enflasyon görünümüne ilişkin temkinli duruşunu koruması risk iştahını sınırladı. Buna ek olarak madencilik ve teknoloji hisselerinde görülen satış baskısı, FTSE 100 endeksinin %1,04 düşüşle günü tamamlamasında etkili oldu. Euro Bölgesi’nde makro veri tarafta ise cari denge verileri takip edildi. Nisan 2026’da cari işlemler fazlası 16 milyar euro’ya yükselerek önceki aya göre sınırlı artış gösterdi. Ancak yıllık bazda bakıldığında fazla, özellikle dış ticaret ve gelir dengelerindeki zayıflama nedeniyle 351 milyar euro’dan 269 milyar euro’ya gerileyerek dış denge tarafında kademeli normalleşmeye işaret etti.

Bugün ne bekliyoruz?

Asya piyasalarında bu sabah satıcılı görünüm öne çıkıyor. Hong Kong ve Çin piyasaları tatil nedeniyle işleme kapalı. Güney Kore’de Kospı endeksi %1,90, Hindistan’da Nifty 50 endeksi %0,69, Japonya’da Nikkei 225 endeksi ise %0,47 ile satıcılı seyir izliyor.

ABD vadeli cephesinde de satıcılı seyir izleniyor.

Bugün ABD’de “Juneteenth” resmi tatili nedeniyle hisse senedi ve tahvil piyasalarında işlem gerçekleşmeyecek. Euro Bölgesi’nde ise AMB üyelerinin konuşmaları takip edilecek.

Gelecek gündemde neler var?

Gelecek hafta Pazartesi günü ABD’de makro veri gündeminin sakin seyretmesi beklenirken, Euro Bölgesi’nde Haziran ayına ilişkin öncü tüketici güveni verileri takip edilecek.

ABD Piyasaları

Değişimler	Kapanış	Günlük değ.	Haftalık değ.	Aylık değ.	Yıllık değ
Dow Jones	51.564,7	▲ 0,14%	▲ 1,41%	▲ 3,94%	▲ 21,20%
Nasdaq	26.517,9	▲ 1,91%	▲ 2,74%	▲ 1,03%	▲ 37,32%
S&P 500 Vadeli*	7.513,3	▲ 0,96%	▲ 1,04%	▲ 1,25%	▲ 26,52%

Avrupa Piyasaları

Değişimler	Kapanış	Günlük değ.	Haftalık değ.	Aylık değ.	Yıllık değ
Dax	25.026,8	▲ 0,37%	▲ 3,38%	▲ 2,83%	▲ 25,71%
FTSE 100	10.399,7	▼ -1,04%	▲ 0,93%	▲ 1,63%	▲ 27,24%
MSCI Europe	2.787,5	▼ -1,16%	▲ 2,32%	▲ 1,96%	▲ 39,17%

Asya Piyasaları ve Asya GOÜ Piyasaları

Değişimler	Kapanış	Günlük değ.	Haftalık değ.	Aylık değ.	Yıllık değ
Shanghai Bileşik*	4.090,5	▼ -0,43%	▲ 1,46%	▼ -2,14%	▲ 22,04%
Kospi	8.914,9	▼ -1,64%	▲ 9,74%	▲ 18,90%	▲ 271,53%
Hong Kong*	23.924,8	▼ -1,59%	▼ -3,21%	▼ -9,35%	▲ 19,27%
S&P BSE Sensex - Hindistan	76.655,1	▼ -0,98%	▲ 1,49%	▼ -0,87%	▼ -1,90%
IDX Composite - Endonezya	6.127,3	▼ -1,50%	▲ 1,99%	▼ -12,08%	▼ -13,45%
TAIEX - Tayvan	46.465,2	▲ 1,28%	▲ 5,20%	▲ 11,68%	▲ 101,71%
MSCI GOU Asya	1.027,2	▲ 0,71%	▲ 8,47%	▲ 6,28%	▲ 72,08%

Diğer Gelişmekte Olan Ülke Piyasaları

Değişimler	Kapanış	Günlük değ.	Haftalık değ.	Aylık değ.	Yıllık değ
BIST 100 - Türkiye	14.827,4	▲ 2,82%	▲ 7,89%	▼ -1,56%	▲ 50,83%
WIG - Polonya	138.526,6	▼ -1,29%	▲ 2,16%	▲ 6,37%	▲ 74,08%
Prag SE - Prag	2.553,7	▼ -1,33%	▲ 0,96%	▲ 0,74%	▲ 45,08%
S&P/BMV IPC - Meksika	68.265,1	▼ -0,06%	▲ 1,92%	▼ -2,28%	▲ 37,87%
Merval - Arjantin	3.333.407	▲ 1,26%	▼ -0,58%	▲ 20,38%	▲ 31,57%
Tel Aviv 35 - İsrail	4.182,0	▲ 0,88%	▼ -1,99%	▼ -7,36%	▲ 74,62%
Tedavul All - Suudi Arabistan	11.121,1	▲ 0,06%	▲ 0,72%	▲ 0,81%	▼ -7,60%
FTSE/JSE All - Endonezya	114.997,7	▼ -0,89%	▲ 4,30%	▼ -2,45%	▲ 36,75%
DFM General - Birleşik Arap Emirlikleri	6.269,5	▲ 2,51%	▲ 9,34%	▲ 6,22%	▲ 21,53%

*Haftalık değişim, önceki haftanın son işlem günü; aylık değişim, önceki ayın son işlem günü; yıllık değişim ise yılın son işlem gününe göre değişimi ifade eder.

Küresel piyasalardaki karışık görünüm paralelinde, endeksin güne temkinli başlangıç yapabileceğini tahmin ediyoruz

Dün piyasalarda neler oldu?

BIST 100 endeksi güne %0,23 yükselişle 14.454,31 puandan başlangıç yapmıştı. Gün içerisinde alımların genele yayılmasıyla yükseliş momentumunu koruyan endeks, seans boyunca güçlü seyrini sürdürerek günü gün içi en yüksek seviyesinden tamamladı. Bu çerçevede BIST 100 endeksi, günü %2,82 değer kazancıyla 14.827,35 seviyesinden tamamladı. Bankacılık endeksi %3,59, sanayi endeksi de %1,13 oranında değer kazandı. Günlük işlem hacmi ise 202,3 milyar TL seviyesinde gerçekleşti.

Makro veri tarafında dün Mayıs ayına ilişkin konut satışları verileri takip edildi. Hatırlanacağı üzere konut satışları Nisan ayında 126.800 adet seviyesinde gerçekleşmişti. Mayıs ayında konut satışları 93.333 adet seviyesinde gerçekleşirken, yıllık bazda zayıf seyrini korudu. İkinci el konut segmenti toplam satışların %67,6'sını oluşturdu. İlk el konut satışlarının payı %32,4 seviyesinde kalırken, hem ilk el hem ikinci el segmentte geçen yılın aynı dönemine göre daralma dikkat çekti. İpotekli satışların toplam içindeki payı %21,2 seviyesinde kalırken, yüksek finansman maliyetlerinin kredi destekli talep üzerindeki baskısını koruduğu değerlendiriliyor.

Öte yandan Türkiye Cumhuriyet Merkez Bankası (TCMB), Haziran ayına ilişkin Para Politikası Kurulu özetlerinde enflasyonun ana eğiliminde düşüşün sürdüğünü bildirdi. Açıklamada, Mayıs ayında yükselen enflasyon beklentilerine rağmen öncü verilerin Haziran'da dezenflasyon sürecinin devam ettiğine işaret ettiği belirtildi. Hizmet enflasyonunda yavaşlama, temel mallarda ise daha yatay bir seyir öngörülürken; gıda tarafında özellikle sebze fiyatlarındaki gerilemenin etkili olduğu ifade edildi. Enerji fiyatlarında ise akaryakıt kalemindeki düşüşün, uluslararası petrol fiyatlarındaki gerilemeyle desteklendiği kaydedildi. TCMB ayrıca kira ve ulaştırma hizmetlerinde artış hızının yavaşlamasının beklendiğini, dayanıklı tüketim mallarında ise ılımlı seyrin korunacağını değerlendirdi. Genel görünümde enflasyonda iyileşme sinyalleri öne çıkarken, beklentiler ve jeopolitik risklerin fiyatlama davranışları üzerindeki etkisinin yakından izlendiği vurgulandı.

Bugün ne bekliyoruz?

Küresel piyasalardaki karışık görünüm paralelinde, endeksin güne temkinli başlangıç yapabileceğini tahmin ediyoruz.

Bugün makro veri cephesinde Haziran ayına ilişkin reel sektör güven endeksi ve kapasite kullanım oranı verilerinin açıklanması bekleniyor. Mayıs ayında reel sektör güven endeksi 103,3 seviyesinde, kapasite kullanım oranı da %74,2 oranında gerçekleşmişti.

Gelecek gündemde neler var?

Gelecek hafta Pazartesi günü yabancı turist girişleri verileri takip edilecek. Hatırlanacağı üzere Nisan ayında turist girişleri yıllık bazda %9,4 daralma kaydetmişti.

BIST Verileri			
Endeksler	BIST 100	BIST Banka	BIST Sınai
Kapanış	14.827,4	18.935,6	18.308,8
Günlük Değ.	▲ 2,82%	▲ 3,59%	▲ 1,13%
Haftalık Değ.	▲ 6,38%	▲ 9,64%	▲ 3,10%
Yıllık Değ.	▲ 50,83%	▲ 30,10%	▲ 40,25%
Hacim (milyar TL)	202,3	43,5	90,6
Günlük Değ.	▲ 15,95%	▲ 6,44%	▲ 13,90%
3 Aylık Ortalama Hacim (milyar TL)	187,1	33,7	97,6
Günlük Değ. - 3 Aylık Ort.	▲ 8,09%	▲ 29,00%	▼ -7,23%

*Haftalık değişim, önceki haftanın son işlem günü; yıllık değişim ise yılın son işlem gününe göre değişimi ifade eder.

Türkiye - Katılım Endeksleri					
Değişimler	11/06/26	Günlük değ.	Haftalık değ.	Aylık değ.	Yıllık değ.
Bist Katılım 100	17.293,56	● 1,57%	● 3,39%	● -2,4%	● 88,1%
Bist Katılım 30	17.399,62	● 1,91%	● 4,03%	● -1,8%	● 84,0%

Türkiye Kapanışının Ardından Piyasalar			
	Türkiye Kapanışı	Türkiye Açılışı Öncesi	Değişim
\$/TL	46,4411	46,4388	▼ 0,00%
€/€	1,1477	1,1423	▼ -0,47%
\$/¥	160,87	161,39	▲ 0,32%
Altın	4.248,9	4.133,01	▼ -2,73%

*Türkiye Açılışı Öncesi için belirtilen rakamlar, bir önceki günün kapanış verileridir.

Türkiye - Ülke Risk Primleri (CDS)					
Değişimler	18/06/26	Günlük değ.	Haftalık değ.	Aylık değ.	Yıllık değ.
Türkiye 2 Yıllık	120,1	● -0,24%	● -11,20%	● -16,3%	● -54,3%
Türkiye 5 Yıllık	219,4	● -0,17%	● -8,63%	● -13,0%	● -34,6%
Türkiye 10 Yıllık	345,6	● -0,38%	● -1,10%	● -2,9%	● 31,4%

Tahvil ve Döviz Piyasaları

Küresel piyasalarda, ABD'de Haftalık İşsizlik Maaşı Başvuruları 226 bin kişi ile beklentilerin üzerinde açıklanırken, İngiltere Merkez Bankası politika faizini %3,75 ile beklentilere paralel olarak sabit bıraktı. İran ile ABD arasında mutabakat zaptının imzalanmasının ardından Brent petroldeki geri çekilme enflasyon endişelerini hafifletti. Azalan jeopolitik riskler ve düşen petrol fiyatlarıyla birlikte tahvil piyasaları alıcılı seyir izledi. Gün içinde ABD 10 yıllık gösterge tahvil faizi 6 bp azalışla %4,43, Almanya 10 yıllık gösterge tahvil faizi 1 bp azalışla %2,92 seviyesine geriledi.

Türkiye'nin 5 yıllık Dolar cinsi CDS risk primi 219 bp seviyesinden işlem görürken, Kasım 2036 vadeli 10 yıllık Eurobond faizi 1 bp azalışla %6,97 seviyesinden fiyatlandı.

Döviz tarafında, majör para birimleri ABD Doları karşısında değer kaybetti. Dolar Endeksi 100,662 seviyesine yükselirken, Euro / Dolar paritesi 1,1469 seviyesine geriledi. Dolar / TL spot kuru ise 46,44 seviyesinden işlem gördü.

Yurt içi tarafta, TCMB Haziran ayı PPK özeti yayımlandı. Özette öncü verilerin, enflasyonun ana eğilimindeki düşüşün haziran ayında da sürdüğüne işaret ettiği belirtildi. TL tahvilde karışık seyir izlendi. 2 yıllık gösterge tahvilin bileşik faizi 30 bp azalışla %41,12'ye gerilerken, 10 yıllık gösterge tahvilin faizi 4 bp artışla %33,30 seviyesinden işlem gördü. BİST Kesin Alım Satım Pazarında işlem hacmi 17,4 milyar TL'ye geriledi.

12 Haziran ile biten haftada yurt dışı yerleşiklerin DİBS stokunda, piyasa ve kur hareketlerinden arındırılmış haftalık değişimlere göre 428,8 Milyon Dolar artış olurken, özel sektör borçlanma aracı stokunda 40,7 Milyon Dolar artış gerçekleşti. İlgili haftada DİBS stoku 132,8 Milyar TL artarak 9,2 Trilyon TL nominal olurken, aynı hafta YD yerleşiklerin DİBS stoku ise 14,8 Milyar TL artarak 652,2 Milyon TL seviyesine yükseldi. Böylece YD yerleşiklerin DİBS stoku içindeki payı %7,05'e yükseldi. Yurt içi yerleşiklerin döviz mevduatlarında ise parite etkisinden arındırılmış olarak toplamda yaklaşık 266 Milyon dolar artış izlenirken, gerçek kişilerde 560 Milyon dolar azalış, tüzel kişilerde ise 826 milyon dolar artış görüldü.

10 Yıllık Tahvil Faizleri (\$ / € / £ / ¥)

Ülkeler	Son Getiri (%)	Net Değişim		
		Günlük	Haftalık	Ybb
Türkiye	▼ 6,97	-0,01	-0,07	0,31
ABD	▼ 4,43	-0,06	-0,06	0,24
İngiltere	▼ 4,75	-0,01	-0,09	0,21
Almanya	▼ 2,92	-0,01	-0,07	0,03
Fransa	▲ 3,67	0,01	0,04	0,06
İspanya	▼ 3,35	0,00	-0,08	0,01
İtalya	▲ 3,64	0,01	-0,09	0,07

Gelişmekte Olan Ülke Para Birimleri

	Son Fiyat	Değişim (%)		
		Günlük	Haftalık	Ybb
Türk Lirası	▲ 46,44	0,22	0,39	8,13
G. Afrika Randı	▲ 16,41	0,05	0,80	-0,93
Rus Rublesi	▲ 73,32	0,58	1,14	-6,89
Meksika Pesosu	▲ 17,35	0,36	0,86	-3,61
Kore Wonu	▲ 1.535	0,53	1,15	6,57
Hindistan Rupee	▼ 94,33	-0,20	-0,81	4,99
Endonezya Rupiah	▼ 17.700	-0,17	-0,92	6,18
Macar Forinti	▲ 306,78	0,58	0,90	-6,22
Brezilya Reali	▲ 5,16	0,86	1,91	-5,88

TL Piyasa Faiz Oranları

	(%)
Politika Faizi (Haftalık Borç verme)	37,00
Gecelik Borç Al. /Borç Ver. Faizi	35,50 / 40
TCMB Ağır. Ort. Fon.	40,00
TLREF	39,99
TCMB Toplantı Tarihi	23 Temmuz 2026

Yurt İçi Haberler

Ticaret Bakanı Ömer Bolat, Türkiye'nin dış ticarete güçlü büyümesini sürdürdüğünü belirterek yıllık ihracatın 273,5 milyar dolara ulaştığını ve Haziran ayında geçen yılın aynı dönemine kıyasla yaklaşık 4,5 milyar dolarlık ek ihracat geliri beklemediklerini açıkladı. Bolat, ihracatın yıl sonuna doğru 278 milyar dolar seviyesine yaklaşmasının öngörüldüğünü ifade ederken, KGF ve TOBB destekli kredi programlarıyla işletmelere uygun maliyetli finansman sağlandığını vurguladı. İç ticaret tarafında ise perakendeden e-ticarete, emlak ve otomotivden fiyat düzenlemelerine kadar geniş bir alanda yeni düzenlemelerin sürdüğünü belirtti. Bu kapsamda özellikle reklam sektörüne yönelik kapsamlı bir yönetmelik hazırlığında olduğunu açıklayan Bolat, hem tüketici haklarını korumayı hem de piyasa düzenini güçlendirmeyi hedeflediklerini söyledi. Genel olarak açıklamalar, Türkiye'nin ihracat odaklı büyümesini desteklerken iç ticaret düzenlemeleriyle piyasa yapısının daha sıkı denetlendiği bir politika çerçevesine işaret etti.

Uluslararası endeks sağlayıcı MSCI, Türkiye'nin piyasaya erişilebilirlik değerlendirmesinde bilgi akışı kriteri notunu negatif seviyesine düşürdü. MSCI tarafından yapılan açıklamada, ortaklık yapılarındaki sınırlı şeffaflık ve koordineli işlem davranışları nedeniyle yatırıma uygunluk konusundaki endişelerin sürdüğü belirtildi. Endeks sağlayıcı, Türkiye'deki küçük ölçekli halka açık şirketlerde görülen bu durumun fiyat oluşumunu olumsuz etkileyebileceğini ve oynaklığı artırabileceğini vurguladı.

Meta'nın Threads platformunun Türkiye'de yaklaşık iki yıllık erişim kısıtlamasının ardından yeniden kullanıma açılması, Rekabet Kurumu süreci kapsamında yürütülen veri paylaşımı ve rekabet incelemelerinin tamamlanmasıyla birlikte gerçekleşti. Platfzormun yeniden erişime açılması, içerik üreticileri ve işletmeler açısından dijital etkileşim alanını genişletme potansiyeli taşıırken, aylık 500 milyon kullanıcıya ulaşan küresel ölçek de büyüme beklentilerini destekliyor.

Yurt Dışı Haberler

ABD Başkan Yardımcısı JD Vance, İsviçre'de İranlı müzakerecilerle yapılması planlanan görüşme için seyahatini iptal etti. Beyaz Saray, ABD ile İran arasında imzalanan geçici anlaşmanın uygulanmasına yönelik teknik görüşmelerin karmaşık lojistik ve siyasi belirsizlikler nedeniyle ertelendiğini açıkladı. Taraflar 60 günlük geçici ateşkes süreci kapsamında müzakereleri sürdürme konusunda prensipte mutabık kalırken, özellikle nükleer program, yaptırımların gevşetilmesi ve bölgesel gerilimler gibi başlıklarda ciddi görüş ayrılıklarının devam ettiği belirtiliyor. İran tarafı ise anlaşmanın uygulanmasına dair somut adımlar görülmeden yeni tur görüşmelere sıcak bakmadığını ifade ediyor.

SpaceX hisseleri, halka arz sonrası yaşanan güçlü yükselişin ardından kar realizasyonlarının etkisiyle düşüşe geçti. Hisse, önceki iki seansta da gerilerken günlük bazda %6'nın üzerinde kayıp yaşadı ancak IPO fiyatının hala belirgin şekilde üzerinde işlem görmeye devam ediyor. Analistler, kısa sürede gelen sert yükselişin ardından değerlemelere ilişkin soru işaretleri ve yatırımcıların kar satışlarının volatilitiyi artırdığını belirtiyor. Şirketin yapay zeka alanındaki agresif genişleme planları ve yüksek değerlemesi de piyasanın fiyatlamasını daha temkinli hale getiriyor.

Petrol fiyatları, ABD ile İran arasında varılan geçici anlaşmanın ardından Hürmüz Boğazı'ndaki sevkiyatların yeniden normalleşmeye başlamasıyla haftalık bazda sert düşüş kaydetti. Bölgedeki arz kesintisi riskinin azalmasıyla Brent petrol yaklaşık 79 dolar seviyesine gerilerken, tanker trafiğinin artması ve Kuveyt'in üretimi yeniden yükseltme sinyali vermesi düşüşü destekledi. Yetkililer deniz ablukasının kaldırıldığını açıklarken, analistler normalleşme sürecinin altyapı ve güvenlik koşulları nedeniyle kademeli ilerleyebileceğine dikkat çekiyor.

Alman otomotiv üreticisi Volkswagen (VW), artan küresel rekabet ve sektörün yapısal dönüşümü nedeniyle kapsamlı bir yeniden yapılanma sürecine gittiğini açıkladı. Şirket CEO'su Oliver Blume, dönüşümün tek seferlik bir adım değil, sürekli bir süreç olduğunu vurgulayarak 2030 yılına kadar dünya genelinde yaklaşık 50 bin pozisyonun azaltılmasının planlandığını belirtti. Bu kapsamda özellikle Volkswagen'in çekirdek markasında 35 bin kişilik istihdamın kaldırılması hedeflenirken, Avrupa ve Çin'deki üretim fazlası kapasitenin de ciddi şekilde düşürüleceği ifade edildi. Şirketin toplam yıllık üretim kapasitesinin 1 milyon araç azaltılması ve uzun vadede yaklaşık 9 milyon araçlık daha dengeli bir satış yapısına geçilmesi planlanıyor. Ayrıca yönetim yapısının sadeleştirilmesi, model çeşitliliğinin azaltılması ve üretim-verimlilik odaklı yeni bir organizasyon modeline geçilmesi hedefleniyor. Genel olarak bu adımlar, Volkswagen'in küresel rekabet baskısı altında maliyetleri düşürme ve daha esnek bir üretim yapısına geçme stratejisinin parçası olarak değerlendiriliyor.

Goldman Sachs, Fed'in 2026 yılında faiz indirimlerine yönelik beklentilerden uzaklaşması nedeniyle altın fiyatlarına ilişkin tahminini aşağı yönlü revize etti. Banka, yıl sonu ons altın hedefini 5.400 dolardan 4.900 dolara indirirken, bu güncellemenin altındaki yükseliş eğiliminin devam edeceğini ancak önceki öngörülere kıyasla daha sınırlı olacağını gösterdiğini belirtti. Revizyon, piyasada Fed'in daha uzun süre yüksek faiz politikasını sürdürebileceği beklentisinin güçlenmesiyle birlikte değerli metaller üzerindeki baskının artmasına işaret etti.

Şirket Haberleri

Sabancı Holding (SAHOL, Pozitif): Şirket, Akçansa'daki %39,72 oranındaki payının tamamının Heidelberg Materials AG'ye devrinin tamamlandığını açıkladı. İşlem kapsamında 76,0 milyon TL nominal değerli paylar, hisse başına 5,62743 ABD doları fiyat üzerinden toplam 427,9 milyon ABD doları bedelle satılırken, satış bedelinin tamamının peşin olarak tahsil edildiği belirtildi. Devir işlemi sonrasında şirketin Akçansa sermayesindeki payı ve oy hakkı %0'a geriledi.

Hisse Verileri		Piyasa Çarpanları	
Hisse Kodu	SAHOL	F/K	27,1
Cari Fiyat (TL)	102,50	FD/FAVÖK	4,9
52H En Yüksek (TL)	113,18	FD/Satışlar	0,4
52H En Düşük (TL)	72,73	PD/DD	0,6
Piyasa Değeri (mn TL)	215.288,5	Relatif Performans	
Piyasa Değeri (mn USD)	4.656,8	S1H	4,0%
Halka Açıklık Oranı (%)	51%	S1A	5,4%
Endeks Payı (BIST100)	2,4%	S3A	-1,3%
Temettü Verimi	1,3%	S1Y	-28,2%
3A Hacim (mn TL)	3.205,9	YB	-8,0%

Kalekim (KLKIM, Pozitif): Şirket, Romanya ve Irak operasyonlarına ilişkin önemli yapısal adımlar attığını açıkladı. Romanya'da %50 oranında iştirak ettiği Kalekim Romania S.A.'nın kalan %50 hissesini 400 bin avro bedelle satın alarak şirketin tamamına sahip hale gelirken, aynı zamanda şirketin sahip olduğu arsa, yapı ruhsatı ve ilgili hakları toplam 670 bin avro bedelle devretti. Ayrıca Irak'taki üretim faaliyetlerini yürüten LLC Qaleat şirketindeki paylarının %51'ini, yönetim kontrolü kendisinde kalacak şekilde 12 milyon ABD doları bedelle devretme kararı aldı. İşlem kapsamında Irak'taki çimento yapılandırıcı üretim fabrikasının da LLC Qaleat'a devredileceği belirtildi.

Hisse Verileri		Piyasa Çarpanları	
Hisse Kodu	KLKIM	F/K	15,0
Cari Fiyat (TL)	31,64	FD/FAVÖK	5,3
52H En Yüksek (TL)	43,41	FD/Satışlar	1,2
52H En Düşük (TL)	24,89	PD/DD	2,0
Piyasa Değeri (mn TL)	14.554,4	Relatif Performans	
Piyasa Değeri (mn USD)	314,8	S1H	-3,5%
Halka Açıklık Oranı (%)	30%	S1A	-6,9%
Endeks Payı (BIST100)	0,0%	S3A	-32,6%
Temettü Verimi	1,8%	S1Y	-40,9%
3A Hacim (mn TL)	95,8	YB	-40,7%

Skor Kart: Şirketler ile ilgili Skor Kart'lara [buradan](#) ulaşabilirsiniz. Hisse senedine ilişkin güncel piyasa verilerinin yanı sıra, şirketin son 16 çeyreğine ilişkin önemli rasyo ve finansal verilerinin sunulduğu bir data setidir. Skor Kart ile bilanço dönemlerini takip edebilir, şirket bilançoları dahil tüm finansal verilere ulaşabilir ve güvenli yatırımın avantajlarından faydalanabilirsiniz.

Şirket Haberleri

Margün Enerji (MAGEN, Nötr): Şirket tarafından 18.06.2026 tarihinde 36,10 - 36,12 TL fiyat aralığından (ortalama 36,109) 1.513.586 adet pay geri alındı. Böylelikle şirketin sahip olduğu MAGEN Payları 5.628.539 adede ulaştı (Şirket sermayesine oranı %0,1908).

Hisse Verileri		Piyasa Çarpanları	
Hisse Kodu	MAGEN	F/K	---
Cari Fiyat (TL)	36,24	FD/FAVÖK	239,0
52H En Yüksek (TL)	68,70	FD/Satışlar	78,6
52H En Düşük (TL)	11,94	PD/DD	7,0
Piyasa Değeri (mn TL)	106.908,0	Relatif Performans	
Piyasa Değeri (mn USD)	2.312,5	S1H	0,6%
Halka Açıklık Oranı (%)	13%	S1A	-47,8%
Endeks Payı (BIST100)	0,3%	S3A	-39,4%
Temettü Verimi	0,0%	S1Y	112,6%
3A Hacim (mn TL)	649,3	YB	-36,6%

Yataş (YATAS, Sınırlı Pozitif): Şirket, Kayseri İncesu'da bulunan yeni sünger üretim tesisinin resmi açılışını gerçekleştirdiğini açıkladı. Yıllık yaklaşık 1,2 milyon metreküp üretim kapasitesine sahip tesisle birlikte şirketin iç tedarik kapasitesini artırması, üretim verimliliğini yükseltmesi ve operasyonel esneklik sağlaması hedefleniyor. İlk üç yılda %80 kapasite kullanım oranına, beş yıl içerisinde ise tam kapasiteye ulaşılması planlanıyor.

Hisse Verileri		Piyasa Çarpanları	
Hisse Kodu	YATAS	F/K	35,6
Cari Fiyat (TL)	44,00	FD/FAVÖK	5,4
52H En Yüksek (TL)	49,00	FD/Satışlar	0,6
52H En Düşük (TL)	23,94	PD/DD	0,6
Piyasa Değeri (mn TL)	6.591,2	Relatif Performans	
Piyasa Değeri (mn USD)	142,6	S1H	3,8%
Halka Açıklık Oranı (%)	54%	S1A	-6,8%
Endeks Payı (BIST100)	0,0%	S3A	-11,2%
Temettü Verimi	0,0%	S1Y	19,4%
3A Hacim (mn TL)	64,6	YB	-21,2%

Skor Kart: Şirketler ile ilgili Skor Kart'lara [buradan](#) ulaşabilirsiniz. Hisse senedine ilişkin güncel piyasa verilerinin yanı sıra, şirketin son 16 çeyreğine ilişkin önemli rasyo ve finansal verilerinin sunulduğu bir data setidir. Skor Kart ile bilanço dönemlerini takip edebilir, şirket bilançoları dahil tüm finansal verilere ulaşabilir ve güvenli yatırımın avantajlarından faydalanabilirsiniz.

ÇOK DİJİTAL, ÇOK KOLAY!

YENİ NESİL MOBİL UYGULAMA

HALK YATIRIM TRADER 4.0



 HALKYATIRIM

Çarpanlar Bazında BIST

BIST 100 F/K (Cari)

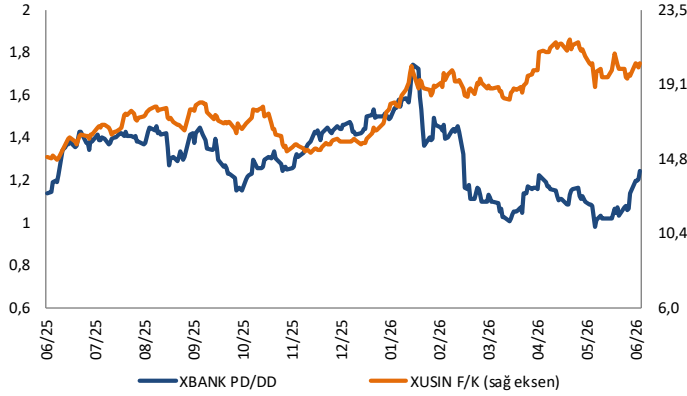


BIST100 F/K Çarpanı (Cari)

	Son 3 Ay	Son 1 Yıl
Kapanış		12,93x
Minimum	11,08x	8,92x
Maksimum	13,72x	13,72x
Ortalama	12,34x	11,42x
Minimuma Uzaklık	1,85x	4,00x
Maksimuma Uzaklık	-0,79x	-0,79x
Performans	7,1%	44,0%

Mevcut durumda, son üç aylık ortalama çarpan seviyesine %5; son bir yıllık ortalama çarpan seviyesine %11,7 yakınız.

XBANK PD/DD (Cari) / XUSIN F/K (Cari)



XBANK PD/DD Çarpanı (Cari)

	Son 3 Ay	Son 1 Yıl
Kapanış		1,25x
Minimum	0,98x	0,98x
Maksimum	1,25x	1,74x
Ortalama	1,10x	1,30x
Minimuma Uzaklık	0,26x	0,26x
Maksimuma Uzaklık	0,00x	-0,50x
Performans	8,9%	5,1%

Mevcut durumda, son üç aylık ortalama çarpan seviyesine %12; son bir yıllık ortalama çarpan seviyesine %4,4 yakınız.

XUSIN F/K (Cari)



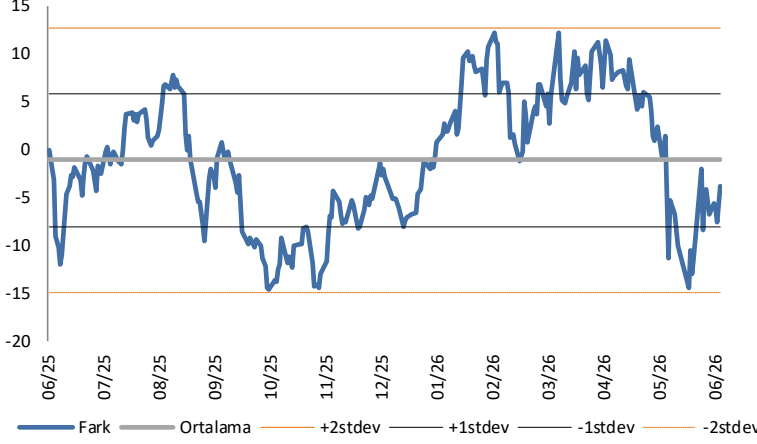
XUSIN F/K Çarpanı (Cari)

	Son 3 Ay	Son 1 Yıl
Kapanış		20,39x
Minimum	18,22x	14,72x
Maksimum	21,81x	21,81x
Ortalama	20,14x	17,84x
Minimuma Uzaklık	2,17x	5,67x
Maksimuma Uzaklık	-1,42x	-1,42x
Performans	9,0%	38,4%

Mevcut durumda, son üç aylık ortalama çarpan seviyesine %1; son bir yıllık ortalama çarpan seviyesine %12,5 yakınız.

BIST vs MSCI GOÜ Piyasa Göstergeleri

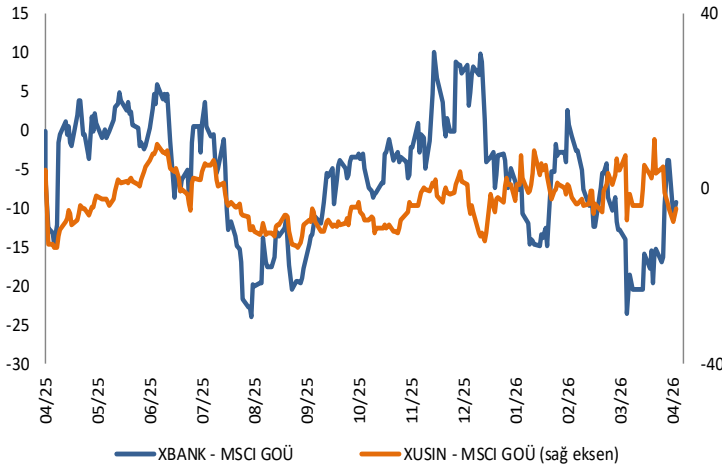
BIST100 - MSCI GOÜ

BIST 100 - MSCI GOÜ Endeksi Farkı
(Normalize Edilmiş)

	Son 3 Ay	Son 1 Yıl
Kapanış		-3,87
Minimum	-14,5	-14,6
Maksimum	12,2	12,2
Ortalama	1,7	-1,1
Minimuma Uzaklık	10,7	10,7
Maksimuma Uzaklık	-16,1	-16,1
Performans	25,5%	49,8%

Mevcut durumda, son üç aylık ortalama seviyeye 5,6 puan; son bir yıllık ortalama seviyeye 2,8 puan yakınız.

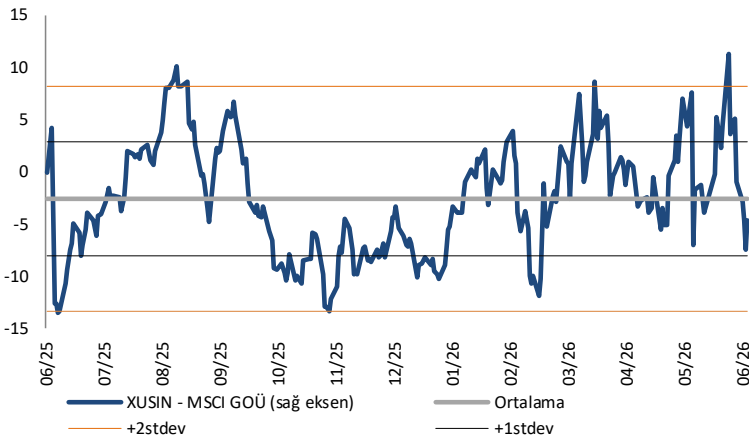
XBANK - MSCI GOÜ / XUSIN - MSCI GOÜ

XBANK - MSCI GOÜ Bankacılık Endeksi Farkı
(Normalize Edilmiş)

	Son 3 Ay	Son 1 Yıl
Kapanış		-9,3
Minimum	-23,5	-24,0
Maksimum	2,7	10,0
Ortalama	-10,8	-6,0
Minimuma Uzaklık	14,2	14,8
Maksimuma Uzaklık	-11,9	-19,2
Performans	-1,0%	25,2%

Mevcut durumda, son üç aylık ortalama seviyeye 1,5 puan; son bir yıllık ortalama seviyeye 3,3 puan yakınız.

XUSIN - MSCI GOÜ Sanayi Endeksi

BIST 100 - MSCI GOÜ Endeksi Farkı
(Normalize Edilmiş)

	Son 3 Ay	Son 1 Yıl
Kapanış		-3,87
Minimum	-14,5	-14,6
Maksimum	12,2	12,2
Ortalama	1,7	-1,1
Minimuma Uzaklık	10,7	10,7
Maksimuma Uzaklık	-16,1	-16,1
Performans	25,5%	49,8%

Mevcut durumda, son üç aylık ortalama seviyeye 5,6 puan; son bir yıllık ortalama seviyeye 2,8 puan yakınız.

Haftalık Veri Takvimi						
Tarih	Ülke	Açıklanacak Veri	Dönemi	Beklenti	Önceki	
15 Haziran	07:30	Japonya	Tertiary Sanayi Endeksi (Aylık)	Nisan	0,6%	-0,2%
15 Haziran	10:00	Türkiye	Sanayi Üretimi (Aylık)	Nisan	-	-0,8%
15 Haziran	10:00	Türkiye	Sanayi Üretimi (Yıllık)	Nisan	-	-1,1%
15 Haziran	10:15	Euro Bölgesi	AMB Başkanı Lagarde'in Konuşması	-	-	-
15 Haziran	10:50	Euro Bölgesi	AMB Üyesi Cipollone'nin Konuşması	-	-	-
15 Haziran	11:00	Türkiye	Merkezi Hükümet Bütçe Dengesi (Milyar TL)	Mayıs	-	-338,7
15 Haziran	12:00	Euro Bölgesi	Sanayi Üretimi (Aylık)	Nisan	0,2%	0,2%
15 Haziran	12:00	Euro Bölgesi	Sanayi Üretimi (Yıllık)	Nisan	0,4%	-2,1%
15 Haziran	12:00	Euro Bölgesi	Ticaret Dengesi (Milyar Euro)	Nisan	-	7,8
15 Haziran	13:00	Euro Bölgesi	AMB Üyesi Pereira'nın Konuşması	-	-	-
15 Haziran	15:30	ABD	Empire State İmalat Endeksi	Haziran	12,5	19,6
15 Haziran	16:15	ABD	Sanayi Üretimi (Aylık)	Mayıs	0,2%	0,7%
15 Haziran	16:15	ABD	Kapasite Kullanım Oranı	Mayıs	76,2%	76,1%
15 Haziran	17:00	ABD	NAHB Konut Fiyat Endeksi	Haziran	36	37
15 Haziran	17:00	Euro Bölgesi	AMB Üyesi Kocher'in Konuşması	-	-	-
16 Haziran	04:30	Çin	Yeni Konut Fiyatları (Aylık)	Mayıs	-	-0,19%
16 Haziran	04:30	Çin	Eski Konut Fiyatları (Aylık)	Mayıs	-	-0,23%
16 Haziran	05:00	Çin	Perakende Satışları (Yıllık)	Mayıs	-0,2%	0,2%
16 Haziran	05:00	Çin	Perakende Satışları (Yılbaşından Bu Yana, Yıllık)	Mayıs	-	1,9%
16 Haziran	05:00	Çin	Sanayi Üretimi (Yıllık)	Mayıs	4,3%	4,1%
16 Haziran	05:00	Çin	Sanayi Üretimi (Yılbaşından Bu Yana, Yıllık)	Mayıs	-	5,6%
16 Haziran	05:00	Çin	Kırsal Hariç Sabit Varlık Yatırımı (Yılbaşından Bu Yana, Yıllık)	Mayıs	-2,3%	-1,6%
16 Haziran	10:00	Türkiye	Perakende Satış Hacmi (Yıllık)	Nisan	-	21,2%
16 Haziran	10:00	Türkiye	Konut Fiyat Endeksi (Aylık)	Mayıs	-	1,8%
16 Haziran	10:00	Türkiye	Konut Fiyat Endeksi (Yıllık)	Mayıs	-	26,6%
16 Haziran	12:00	Euro Bölgesi	ZEW Beklenti Anketi	Haziran	-	-9,1
16 Haziran	15:15	ABD	ADP Haftalık İstihdam Değişimi	30 Mayıs	-	29.000
16 Haziran	15:30	ABD	İthalat Fiyat Endeksi (Yıllık)	Mayıs	-	4,2%
16 Haziran	15:30	ABD	İhracat Fiyat Endeksi (Yıllık)	Mayıs	-	8,8%
16 Haziran	15:30	ABD	Konut Başlangıçları (Adet)	Mayıs	1,43 mn	1,47 mn
16 Haziran	15:30	ABD	Konut Başlangıçları (Aylık)	Mayıs	-2,2%	-2,8%
16 Haziran	15:30	ABD	İnşaat İzinleri (Adet, Öncü)	Mayıs	1,43 mn	1,42 mn
16 Haziran	15:30	ABD	İnşaat İzinleri (Aylık, Öncü)	Mayıs	-0,2%	4,4%
16 Haziran	16:10	Euro Bölgesi	AMB Üyesi Lane'in Konuşması	-	-	-
16 Haziran	22:05	Euro Bölgesi	AMB Üyesi Slejpen'in Konuşması	-	-	-
17 Haziran	02:50	Japonya	Ticaret Dengesi (Milyar Yen)	Mayıs	-547,6	299,3
17 Haziran	02:50	Japonya	İthalat (Yıllık)	Mayıs	12,8%	9,8%
17 Haziran	02:50	Japonya	İhracat (Yıllık)	Mayıs	16,5%	14,8%
17 Haziran	02:50	Japonya	Çekirdek Makine Siparişleri (Aylık)	Nisan	0,3%	-9,4%
17 Haziran	02:50	Japonya	Çekirdek Makine Siparişleri (Yıllık)	Nisan	8,5%	5,9%
17 Haziran	12:00	Euro Bölgesi	TÜFE (Aylık, Final)	Mayıs	0,1%	0,1%
17 Haziran	12:00	Euro Bölgesi	TÜFE (Yıllık, Final)	Mayıs	3,2%	3,2%
17 Haziran	12:00	Euro Bölgesi	Çekirdek TÜFE (Yıllık, Final)	Mayıs	2,5%	2,5%
17 Haziran	14:00	ABD	MBA Mortgage Başvuruları	12 Haziran	-	10,8%
17 Haziran	15:30	ABD	Perakende Satışları (Aylık)	Mayıs	0,5%	0,5%
17 Haziran	16:00	Euro Bölgesi	AMB Üyesi Slejpen'in Konuşması	-	-	-
17 Haziran	17:00	ABD	İşletme Envanterleri	Nisan	0,5%	0,9%
17 Haziran	17:00	ABD	Askıda Konut Satışları (Aylık)	Mayıs	-	1,4%
17 Haziran	17:00	ABD	Askıda Konut Satışları (Yıllık)	Mayıs	-	3,3%
17 Haziran	21:00	ABD	FOMC Toplantısı	17 Haziran	3,75%	3,75%
17 Haziran	21:30	ABD	Fed Basın Açıklaması	-	-	-
18 Haziran	10:00	Türkiye	Konut Satışları (Adet)	Mayıs	-	126.800
18 Haziran	10:00	Türkiye	Konut Satışları (Aylık)	Mayıs	-	2,6%
18 Haziran	10:00	Euro Bölgesi	AMB Üyesi Kocher'in Konuşması	-	-	-
18 Haziran	11:00	Euro Bölgesi	Cari Denge (Milyar Euro)	Nisan	-	14,9
18 Haziran	15:30	ABD	Haftalık İşsizlik Başvuruları	13 Haziran	-	229.000
18 Haziran	15:30	ABD	Devam Eden Başvurular	6 Haziran	-	1,80 mn
18 Haziran	15:30	ABD	Philadelphia Fed İşletme Görünümü	Haziran	12	-0,4
18 Haziran	17:00	ABD	Öncü Endeksi	Mayıs	-	0,1%
19 Haziran	-	ABD	ABD Hisse Senedi ve Tahvil Piyasaları Tatil Nedeniyle Kapalı	-	-	-
19 Haziran	-	Çin	Çin Hisse Senedi ve Tahvil Piyasaları Tatil Nedeniyle Kapalı	-	-	-
19 Haziran	02:30	Japonya	Ulusal TÜFE (Yıllık)	Mayıs	1,5%	1,4%
19 Haziran	02:30	Japonya	Gıda Dışı Ulusal TÜFE (Yıllık)	Mayıs	1,4%	1,4%
19 Haziran	10:00	Türkiye	Reel Sektör Güven Endeksi	Haziran	-	103,3
19 Haziran	10:00	Türkiye	Kapasite Kullanım Oranı	Haziran	-	74,2%
19 Haziran	17:30	Euro Bölgesi	AMB Üyesi Lane'in Konuşması	-	-	-

Kaynak: Bloomberg, TCMB, TÜİK, HLY Araştırma, Matrics

Halk Yatırım Araştırma



Halkyatirimarastirma@halkyatirim.com.tr



+90 216 285 09 00

Halk Yatırım Araştırma

İlknur TURHAN

Direktör
Gıda Perakendeciliği, Cam, Çimento,
GYO, Mobilya, Giyim, GıdaITurhan@halkyatirim.com.tr
+90 216 547 81 85

Ayşegül BAYRAM

Yönetmen
Strateji, Telekom, Madencilik, Savunma,
Yazılım, Teknoloji, Enerji, Tarım,
Mühendislik - TaahhütABayram@halkyatirim.com.tr
+90 216 547 87 30

Kerem DEMİRTAŞ

Uzman
Makroekonomi, Havacılık, Demir – Çelik,
EnerjiKDemirtas@halkyatirim.com.tr
+90 216 547 87 45

İsmail Oğuz PALUT

Uzman Yardımcısı
BankacılıkIPalut@halkyatirim.com.tr
+90 216 547 81 70

Görkem Alper ÖREN

Uzman Yardımcısı
OtomotivGOren@halkyatirim.com.tr
+90 216 547 87 56

ÇEKİNCE

Burada yer alan yatırım bilgi, yorum ve tavsiyeleri yatırım danışmanlığı kapsamında değildir. Yatırım danışmanlığı hizmeti, yetkili kuruluşlar tarafından kişilerin risk ve getiri tercihleri dikkate alınarak kişiye özel sunulmaktadır. Burada yer alan yorum ve tavsiyeler ise genel niteliktedir. Bu tavsiyeler mali durumunuz ile risk ve getiri tercihlerinize uygun olmayabilir. Bu nedenle, sadece burada yer alan bilgilere dayanarak yatırım kararı verilmesi beklentilerinize uygun sonuçlar doğurmayabilir. Söz konusu rapor belli bir kişiye veya mali durumları, risk ve getiri tercihleri benzer nitelikteki bir gruba yönelik olarak hazırlanmamıştır. Belirli bir getirin sağlanacağına dair herhangi bir vaat veya taahhütte bulunulmamaktadır. Tüm yorum ve tavsiyeler öngörü, tahmin ve fiyat hedeflerinden oluşmaktadır. Zaman içerisinde piyasa koşullarında meydana gelen değişiklikler nedeniyle söz konusu yorum ve tavsiyelerde değişikliğe gidilebilir. Size uygun olan yatırım araçlarının ve işlemlerin kapsam ve içeriği uygunluk testi neticesinde belirlenir. Uygunluk testi, yatırım kuruluşu tarafından pazarlanan ya da müşteri tarafından talep edilen ürün ya da hizmetin müşteriye uygun olup olmadığının değerlendirilmesi amacıyla, müşterilerin söz konusu ürün veya hizmetin taşıdığı riskleri anlayabilecek bilgi ve tecrübeye sahip olup olmadıklarının tespit edilmesidir. Bu raporda yer alan her türlü bilgi, yorum ve tavsiye uygunluk testi ile tespit edilecek risk grubunuz ve getiri beklentiniz ile uyumlu olmayabilir. Bu nedenle, uygunluk testi neticesinde risk grubunuz tespit edilmeden sadece burada yer alan bilgilere dayanılarak yatırım kararı verilmesi amaç, bilgi ve tecrübeye uygun sonuçlar doğurmayabilir. Bu rapor ve yorumlardaki yazılar, bilgiler ve grafikler, ulaşılabilen ilk kaynaklardan iyi niyetle ve doğruluğu, geçerliliği, etkinliği velhasıl her ne şekilde, suret ve nam altında olursa olsun herhangi bir karara dayanak oluşturması hususunda herhangi bir teminat, garanti oluşturmadan, yalnızca bilgi edinilmesi amacıyla derlenmiştir. Bu nedenle, iş bu raporlardaki yorumlardan; eksik bilgi ve/veya güncellenme gibi konularda ortaya çıkabilecek zararlardan Halk Yatırım Menkul Değerler A.Ş. ve çalışanları sorumlu değildir. Genel anlamda bilgi vermek amacıyla genel yatırım tavsiyesi niteliğinde hazırlanmış olan iş bu rapor ve yorumlar, kapsamlı bilgiler, tavsiyeler hiçbir şekilde ve surette Halk Yatırım Menkul Değerler A.Ş.'nin herhangi bir taahhüdünü içermediğinden, bu bilgilere istinaden her türlü özel ve/veya tüzel kişiler tarafından alınacak kararlar, varılacak sonuçlar, gerçekleştirilecek işlemler ve oluşabilecek her türlü riskler bizatihi bu kişilere ait ve raci olacaktır. Bu nedenle, işbu rapor, yorum ve tavsiyelerde yer alan bilgilere dayanılarak özel ve/veya tüzel kişiler tarafından alınacak kararlar, varılacak sonuçlar, gerçekleştirilecek işlemler nedeniyle oluşabilecek her türlü maddi ve manevi zarar, kar mahrumiyeti, her ne nam altında olursa olsun ilgililer veya 3. kişilerin uğrayabileceği doğrudan ve/veya dolayısıyla oluşacak zarar ve ziyandan hiçbir şekilde ve surette Halk Yatırım Menkul Değerler A.Ş. ve çalışanları sorumlu olmayacak olup, ilgililer, uğranılan/uğranılacak zararlar nedeniyle hiçbir şekilde ve surette her ne nam altında olursa olsun Halk Yatırım Menkul Değerler A.Ş. ve çalışanlarından herhangi bir tazminat talep etme hakkı bulunmadıklarını bilir ve kabul ederler. Halk Yatırım Menkul Değerler A.Ş. tarafından farklı bölümlerde istihdam edilen kişilerin bu raporda yer alan tavsiyelerle veya görüşlerle hem fikir olmaması mümkündür. Bu rapor, sadece gönderildiği kişilerin kullanımı içindir. Bu raporun tümü veya bir kısmı Halk Yatırım Menkul Değerler A.Ş.'nin yazılı izni olmadan çoğaltılamaz, yayınlanamaz veya üçüncü kişilere gösterilemez, ticari amaçla kullanılamaz.