

PİYASA YORUMU

ARAŞTIRMA

 **HALKYATIRIM**

halkyatirim.com.tr | 444 42 55

ABD piyasaları yeni haftaya karışık seyrile başladı

Dün piyasalarda neler oldu?

ABD piyasaları haftanın ilk işlem gününde jeopolitik risklerin azalmasına rağmen, teknoloji hisselerindeki sert satışların etkisiyle karışık bir görünüm sergiledi. Özellikle SpaceX'in yeni tahvil ihracı kapsamında elde edeceği kaynağı köprü kredilerinin geri ödenmesinde kullanacağını açıklamasının ardından hisselerinde %16'yı aşan düşüş yaşanması teknoloji sektöründe satış baskısını artırdı. Alphabet (%-5), Microsoft (%-3,2), Amazon (%-4,8) ve Nvidia (%-1) hisselerindeki kayıplar da Nasdaq'taki zayıf seyrin temel nedeni oldu. Savunma sanayi şirketleri ise Trump yönetiminin mühimmat stoklarına ilişkin değerlendirmelerinin ardından değer kaybetti.

Makro tarafta piyasalarda odak noktası ABD ile İran arasında devam eden diplomatik temaslar olmaya devam etti. ABD ve İran heyetlerinin Katar ve Pakistan'ın da desteğiyle 60 gün içinde nihai bir anlaşmaya ulaşmayı hedefleyen bir yol haritası üzerinde uzlaştıkları açıklandı. Diğer yandan ABD Hazine Bakanlığı İran petrolünün üretimi, taşınması ve satışına izin veren 60 günlük geçici genel lisans yayımladı. Ayrıca ABD Başkanı Donald Trump ve Başkan Yardımcısı JD Vance, hafta sonu İsviçre'de gerçekleştirilen görüşmelerde önemli ilerleme kaydedildiğini belirtti. İran'ın kapsamlı silah ve nükleer denetimleri kabul edeceğine yönelik beklentilerin güçlendiği ifade edildi. Trump, Hürmüz Boğazı'nın açık kalacağını ve İran'ın nükleer silaha sahip olmasına izin verilmeyeceğini vurguladı.

Bu gelişmelerle ABD piyasaları günü karışık seyrile tamamladı. Dow Jones endeksi %0,29 artışla 51.712,71 puana yükselirken, S&P 500 endeksi %0,37 düşüşle 7.472,79, Nasdaq endeksi %1,32 düşüşle 26.166,60 puandan günü tamamladı. Tahvil faizleri cephesinde, 2 yıllıklar %4,23, 10 yıllıklar ise %4,51 seviyesine yükseldi. VIX endeksi ise 16,78'den 17,28 seviyesine ulaştı.

Euro Bölgesi'nde dün tüketici güven endeksi ve AMB Başkanı Lagarde'in açıklamaları takip edilirken, Avrupa piyasaları karışık seyrile izledi. Fransa'nın CAC 40 endeksi %0,25 değer kaybederken, Euro Stoxx 50 endeksi %0,35, Almanya'nın DAX endeksi %0,62 ve İngiltere'nin FTSE 100 endeksi %0,72 yükseldi.

Lagarde, enflasyon beklentilerinde kalıcı bir bozulma veya ikinci tur etkilerine ilişkin henüz bir işaret görmediklerini belirtirken, mevcut para politikası duruşunun enflasyonu orta vadede %2 hedefine yakınsama konusunda yeterli güven sağladığını ifade etti. Bununla birlikte, Orta Doğu'daki jeopolitik gelişmelerin yarattığı belirsizlikler nedeniyle AMB'nin temkinli ve çevik kalması gerektiğini vurguladı.

Bugün ne bekliyoruz?

Bu sabah küresel piyasalarda risk iştahının zayıf seyrettiğini takip ediyoruz. ABD endekslerinde dün görülen teknoloji kaynaklı satışların ardından vadeli işlemler de negatif bölgede işlem görüyor. Asya piyasalarında da satış baskısı dikkat çekiyor. Güney Kore'de teknoloji hisseleri öncülüğünde sert satışlar görülürken, Kospi endeksi %6'nın üzerinde değer kaybetti. SK Hynix ve Samsung Electronics hisselerinde %4'ü aşan kayıplar yaşandı. Nikkei 225 endeksi sekiz günlük yükseliş serisini sonlandırarak %1,57 düşerken, Hang Seng endeksi ise %1,34 geriledi. Japonya'da Haziran ayı PMI verileri açıklandı. İmalat PMI 54,5'ten 54,9'a, hizmet PMI ise 50,0'dan 51,8'e yükseldi.

Jeopolitik risk primindeki gerileme ve Hürmüz Boğazı'nda enerji akışının kesintisiz devam edeceğine yönelik beklentiler enerji piyasalarına da yansdı. Brent petrolün varil fiyatı %0,69 düşüşle 77,3 dolara, WTI ham petrol ise %0,62 gerileyerek 73,5 dolara indi.

ABD'de bugün ADP haftalık istihdam değişimi, PMI verileri ve Philadelphia ile Richmond Fed'in ekonomik aktiviteye ilişkin açıklayacağı veriler takip edilecek. Haziran ayında imalat PMI'in 55,1'den 54,5'e gerilemesi, hizmet PMI'in 50,7'den 51,0'a yükselmesi bekleniyor. Euro Bölgesi'nde de bugün PMI verilerini takip edeceğiz. Haziran ayında imalat PMI'in 51,6'da sabit kalması, hizmet PMI'in 47,7'den 48,6'ya yükselmesi öngörülüyor.

Gelecek gündemde neler var?

ABD'de yarın MBA mortgage başvuruları ve konut verileri, Perşembe günü Mayıs ayına ilişkin kişisel gelirler, kişisel harcamalar, reel kişisel harcamalar, Mayıs ayına ilişkin kişisel gelirler, kişisel harcamalar, reel kişisel harcamalar, PCE ve çekirdek PCE enflasyonu, dayanıklı mal siparişleri ile birlikte haftalık işsizlik başvuruları ve birinci çeyrek büyüme verilerinin üçüncü okuması takip edilecek. Kişisel gelirlerin aylık bazda %0,0'dan %0,4'e yükselmesi, kişisel harcamaların ise %0,5'ten %0,6'ya çıkması bekleniyor. PCE enflasyonunun yıllık bazda %3,8'den %4,1'e yükselmesi, çekirdek PCE'nin ise %3,3'ten %3,4'e çıkması öngörülüyor. Dayanıklı mal siparişlerinin önceki ayki %8,0 artışın ardından %-4,7 daralma göstermesi beklenirken, haftalık işsizlik başvurularının 226.000'den 225.000'e gerilemesi öngörülüyor. Birinci çeyrek yıllıklandırılmış GSYH büyümesinin %1,6'dan %1,7'ye revize edilmesi bekleniyor.

ABD Piyasaları

Değişimler	Kapanış	Günlük değ.	Haftalık değ.	Aylık değ.	Yıllık değ
Dow Jones	51.712,7	▲ 0,29%	▲ 1,70%	▲ 4,24%	▲ 21,55%
Nasdaq	26.166,6	▼ -1,32%	▲ 1,38%	▼ -0,31%	▲ 35,50%
S&P 500 Vadeli*	7.500,5	▼ -0,53%	▲ 0,86%	▲ 1,08%	▲ 26,31%

Avrupa Piyasaları

Değişimler	Kapanış	Günlük değ.	Haftalık değ.	Aylık değ.	Yıllık değ
Dax	25.139,7	▲ 0,62%	▲ 3,84%	▲ 3,29%	▲ 26,27%
FTSE 100	10.437,9	▲ 0,72%	▲ 1,30%	▲ 2,00%	▲ 27,71%
MSCI Europe	2.787,2	▲ 0,38%	▲ 2,30%	▲ 1,95%	▲ 39,16%

Asya Piyasaları ve Asya GOÜ Piyasaları

Değişimler	Kapanış	Günlük değ.	Haftalık değ.	Aylık değ.	Yıllık değ
Shanghai Bileşik*	4.147,5	▼ -0,37%	▲ 2,88%	▼ -0,78%	▲ 23,74%
Kospi	8.631,3	▼ -5,30%	▲ 6,25%	▲ 15,11%	▲ 259,71%
Hong Kong*	23.445,4	▼ -1,36%	▼ -5,15%	▼ -11,17%	▲ 16,88%
S&P BSE Sensex - Hindistan	77.086,1	▼ -0,01%	▲ 2,06%	▼ -0,31%	▼ -1,35%
IDX Composite - Endonezya	6.093,7	▼ -0,38%	▲ 1,43%	▼ -12,57%	▼ -13,93%
TAIEX - Tayvan	47.357,5	▼ -0,80%	▲ 7,22%	▲ 13,83%	▲ 105,59%
MSCI GOU Asya	1.037,3	▲ 1,08%	▲ 9,53%	▲ 7,32%	▲ 73,76%

Diğer Gelişmekte Olan Ülke Piyasaları

Değişimler	Kapanış	Günlük değ.	Haftalık değ.	Aylık değ.	Yıllık değ
BIST 100 - Türkiye	14.729,7	▼ -0,03%	▲ 7,18%	▼ -2,21%	▲ 49,84%
WIG - Polonya	138.075,5	▼ -0,56%	▲ 1,83%	▲ 6,03%	▲ 73,51%
Prag SE - Prag	2.583,9	▲ 0,78%	▲ 2,15%	▲ 1,93%	▲ 46,80%
S&P/BMV IPC - Meksika	67.125,3	▼ -0,86%	▲ 0,22%	▼ -3,91%	▲ 35,57%
Merval - Arjantin	3.277.512	▼ -0,42%	▼ -2,25%	▲ 18,36%	▲ 29,36%
Tel Aviv 35 - İsrail	4.147,9	▲ 0,09%	▼ -2,79%	▼ -8,12%	▲ 73,19%
Tedavul All - Suudi Arabistan	11.072,4	▼ -0,04%	▲ 0,28%	▲ 0,37%	▼ -8,01%
FTSE/JSE All - Endonezya	112.730,2	▲ 0,11%	▲ 2,25%	▼ -4,38%	▲ 34,05%
DFM General - Birleşik Arap Emirlikleri	6.183,5	▲ 0,32%	▲ 7,84%	▲ 4,77%	▲ 19,87%

*Haftalık değişim, önceki haftanın son işlem günü; aylık değişim, önceki ayın son işlem günü; yıllık değişim ise yılın son işlem gününe göre değişimi ifade eder.

Küresel piyasalardaki satıcılı görünümün etkisinde, endeks güne zayıf başlangıç yapabilir

Dün piyasalarda neler oldu?

BIST 100 endeksi haftanın ilk işlem gününe hafif pozitif seyrile başladı. Açılışın ardından alımlar sınırlı kalırken, öğleden sonra satış baskısı arttı. Endeks günü %0,03 düşüşle 14.729,65 puandan tamamladı. Bankacılık endeksi %0,37, sanayi endeksi %0,55 değer kazandı. Günlük işlem hacmi ise 147,7 milyar TL olarak gerçekleşti.

Yurt içinde dün tüketici güven endeksi, sınır istatistikleri ve sektörel enflasyon beklentileri takip edildi. Tüketici güven endeksi, Haziran'da 85,8'den 87,9'a ulaşarak, son üç yılın en yüksek seviyesine yükseldi. Kültür ve Turizm Bakanlığı verilerine göre Mayıs ayında ülkemizi ziyaret eden yabancı sayısında geçen yılın aynı ayına göre %3,6 azalış kaydedildi. TCMB anketine göre, Haziran ayında 12 ay sonrasına ilişkin yıllık enflasyon beklentileri piyasa katılımcıları ve hanehalkı nezdinde gerilemeye işaret ederken, reel sektör tarafında yatay seyretti. Buna göre, piyasa katılımcılarının enflasyon beklentisi bir önceki aya göre 0,01 puan düşüşle %23,81'e gerilerken, reel sektörün beklentisi %33,10 seviyesinde değişim göstermedi. Hanehalkının 12 ay sonrası yıllık enflasyon beklentisi ise 3,38 puanlık belirgin bir gerilemeyle %46,13 seviyesine indi.

Bugün ne bekliyoruz?

Küresel piyasalardaki satıcılı görünümün etkisinde, endeksin güne zayıf başlangıç yapabileceğini düşünüyoruz.

Yurt içinde bugün öne çıkan bir veri bulunmuyor.

Gelecek gündemde neler var?

Haftanın kalanında yurt içinde öne çıkan bir veri bulunmuyor.

BIST Verileri			
Endeksler	BIST 100	BIST Banka	BIST Sınai
Kapanış	14.729,7	19.065,6	18.291,0
Günlük Değ.	▼ -0,03%	▲ 0,37%	▲ 0,55%
Haftalık Değ.	▼ -0,03%	▲ 0,37%	▲ 0,55%
Yıllık Değ.	▲ 49,84%	▲ 30,99%	▲ 40,12%
Hacim (milyar TL)	147,7	22,0	81,3
Günlük Değ.	▼ -25,45%	▼ -43,69%	▼ -9,37%
3 Aylık Ortalama Hacim (milyar TL)	185,9	33,2	97,6
Günlük Değ. - 3 Aylık Ort.	▼ -20,54%	▼ -33,66%	▼ -16,74%

*Haftalık değişim, önceki haftanın son işlem günü; yıllık değişim ise yılın son işlem gününe göre değişimi ifade eder.

Türkiye - Katılım Endeksleri					
Değişimler	11/06/26	Günlük değ.	Haftalık değ.	Aylık değ.	Yıllık değ.
Bist Katılım 100	17.158,21	● 0,00%	● 0,00%	● -3,2%	● 86,6%
Bist Katılım 30	17.218,56	● -0,07%	● -0,07%	● -2,9%	● 82,1%

Türkiye Kapanışının Ardından Piyasalar			
	Türkiye Kapanışı	Türkiye Açılışı Öncesi	Değişim
\$/TL	46,4590	46,4677	▲ 0,02%
€/§	1,1445	1,1423	▼ -0,19%
\$/#	161,18	161,58	▲ 0,25%
Altın	4.197,4	4.124,56	▼ -1,74%

*Türkiye Açılışı Öncesi için belirtilen rakamlar, bir önceki günün kapanış verileridir.

Türkiye - Ülke Risk Primleri (CDS)					
Değişimler	22/06/26	Günlük değ.	Haftalık değ.	Aylık değ.	Yıllık değ.
Türkiye 2 Yıllık	115,2	● -0,53%	● -4,07%	● -21,3%	● -59,0%
Türkiye 5 Yıllık	218,7	● -0,42%	● -0,36%	● -12,5%	● -37,9%
Türkiye 10 Yıllık	345,6	● -0,38%	● -0,47%	● -2,9%	● 23,0%

Tahvil ve Döviz Piyasaları

Küresel piyasalarda, veri akışının zayıf olduğu günde ECB Başkanı Lagarde'in konuşmasında Euro Bölgesi'nin karşı karşıya olduğu enflasyon şoku üzerine söylemleri takip edilirken, tahvil piyasaları karışık seyir izledi. Gün içinde, Amerika 10 yıllık gösterge tahvil faizi 4 bp artışla %4,49, İngiltere 10 yıllık gösterge tahvil faizi 4 bp azalışla %4,80, Almanya 10 yıllık gösterge tahvil faizi 3 bp azalışla %2,95 seviyesinden işlem gördü.

Türkiye'nin 5 yıllık Dolar cinsi CDS risk primi 219 bp seviyesinden işlem görürken, Kasım 2036 vadeli 10 yıllık Eurobond faizi %6,98 seviyesinden fiyatlandı.

Döviz tarafında, majör para birimleri ABD Doları karşısında değer kaybederken, Dolar Endeksi 100,982 seviyesine yükseldi. Euro/Dolar paritesi 1,1430 seviyesine gerilerken, Dolar / TL spot kuru ise 46,46 seviyesinden işlem gördü.

Yurt içi tarafta, TL tahvilde karışık seyir izlendi. 2 yıllık gösterge tahvilin bileşik faizi 24 bp artışla %41,13'e yükselirken, 10 yıllık gösterge tahvilin faizi 3 bp azalışla %33,29 seviyesine geriledi. BİST Kesin Alım Satım Pazarında işlemler Ocak 2030 vadeli TLREF'e endekli kıymette yoğunlaşırken, işlem hacmi 13,3 milyar TL'ye yükseldi.

BİST Repo Pazarı'nda gecelik ortalama faiz oranı %39,99 seviyesinden oluşurken, günlük işlem hacmi ise yaklaşık 1 trilyon 560 milyar TL gerçekleşti.

TCMB tarafından yayınlanan haftalık menkul kıymet verilerine göre ÖSBA stoku 12 Haziran ile biten haftada bir önceki haftaya göre 17,1 milyar TL artışla 866,3 milyar TL'ye yükseldi. İlgili haftada ÖSBA stokunu en çok artıran grup 6,8 milyar TL ile yatırım fonları olurken, en çok azaltan grup 1,7 milyar TL ile hanehalkı oldu.

10 Yıllık Tahvil Faizleri (\$ / € / £ / ¥)

Ülkeler	Son Getiri (%)	Net Değişim		
		Günlük	Haftalık	Ybb
Türkiye	▲ 6,98	0,01	-0,06	0,32
ABD	▲ 4,49	0,04	0,00	0,30
İngiltere	▼ 4,80	-0,04	-0,04	0,26
Almanya	▼ 2,95	-0,03	-0,05	0,05
Fransa	▼ 3,70	-0,04	0,07	0,09
İspanya	▼ 3,41	-0,04	-0,01	0,08
İtalya	▼ 3,66	-0,06	-0,08	0,09

Gelişmekte Olan Ülke Para Birimleri

	Son Fiyat	Değişim (%)		
		Günlük	Haftalık	Ybb
Türk Lirası	▲ 46,46	0,06	0,43	8,17
G. Afrika Randı	▲ 16,41	0,11	0,83	-0,92
Rus Rublesi	▲ 74,10	1,51	2,21	-5,90
Meksika Pesosu	▲ 17,32	0,05	0,65	-3,81
Kore Wonu	▲ 1.537	0,45	1,26	6,69
Hindistan Rupee	▲ 94,68	0,38	-0,44	5,37
Endonezya Rupiah	▲ 17.825	0,28	-0,22	6,93
Macar Forinti	▲ 308,35	0,56	1,41	-5,74
Brezilya Reali	▼ 5,14	-0,16	1,66	-6,10

TL Piyasa Faiz Oranları

	(%)
Politika Faizi (Haftalık Borç verme)	37,00
Gecelik Borç Al. /Borç Ver. Faizi	35,50 / 40
TCMB Ağır. Ort. Fon.	40,00
TLREF	39,99
TCMB Toplantı Tarihi	23 Temmuz 2026

Özel Sektör Borçlanma Araçları Yatırımcı Grubu Dağılımı (milyon TL)				
	12.06.2026	05.06.2026	Fark	26.12.2025
TOPLAM	866.267	849.180	17.087	669.769
Yatırım Fonları	329.723	322.912	6.812	261.425
Bankalar	113.593	108.053	5.541	103.314
Finansal Olmayan Kuruluşlar	121.773	117.644	4.130	89.300
Emeklilik Fonları	103.381	100.861	2.520	73.687
Hanehalkı	68.196	69.884	- 1.689	50.576
Sigorta Şirketleri	36.598	36.812	- 214	35.872
Yurt Dışı Yerleşikler	58.478	58.393	84	26.879
Genel Yönetim	21.925	21.906	19	20.249
Diğer Finansal Araçlar	11.494	11.621	- 128	7.279
Kar Amacı Olmaya Kuruluşlar	806	832	- 26	967
Finansal Yardımcılar	301	263	37	222
Merkez Bankası	-	-	-	-

Yurt İçi Haberler

Hazine ve Maliye Bakanı Sayın Mehmet Şimşek, sosyal medya hesabından enflasyon beklentileriyle ilgili bir değerlendirme paylaştı. Şimşek paylaşımında şu ifadeleri kullandı: Jeopolitik gelişmelerin enerji fiyatlarını artırması, kısa vadede enflasyon görünümü üzerinde baskı oluşturarak beklentileri olumsuz etkiledi. Programımız sayesinde oluşturduğumuz mali alanı kullanarak, beklentilerde kalıcı bir bozulmanın önüne geçmek amacıyla eşel mobil başta olmak üzere gerekli tedbirleri hızlı ve etkin biçimde devreye aldık. Haziran ayında hanehalkının 12 ay sonrası enflasyon beklentileri bir önceki aya göre 3,4 puan iyileşti. Jeopolitik gerilimlerin azalmasıyla enerji fiyatlarındaki normalleşmenin, beklentilerdeki iyileşmeyi desteklemesini bekliyoruz. Dezenflasyon hedefimiz doğrultusunda kararlılıkla çalışmayı sürdürüyoruz.

Hazine ve Maliye Bakanlığı, 31 Mayıs itibarıyla Hazine alacaklarına ilişkin verileri açıkladı. Buna göre, Hazine alacakları Mayıs sonu itibarıyla 253,1 milyar lira oldu. Alacak stoku içindeki en yüksek payı 217,9 milyar lirayla Türkiye Varlık Fonu oluşturdu. Söz konusu tarihe kadar Hazine alacaklarından 2 milyar lira tahsil edildi.

Merkezi yönetim brüt borç stoku, Mayıs ayı sonu itibarıyla 14 trilyon 989,1 milyar lira olarak gerçekleşti. Hazine ve Maliye Bakanlığı, 31 Mayıs 2026 tarihli merkezi yönetim brüt borç stoku verilerini yayımladı. Bakanlığın açıkladığı verilere göre, merkezi yönetim brüt borç stoku Mayıs sonu itibarıyla 14 trilyon 989,1 milyar lira seviyesine ulaştı. Toplam borç stokunun 7 trilyon 204,2 milyar liralık bölümünü Türk lirası cinsinden borçlar oluştururken, 7 trilyon 784,9 milyar liralık kısmı döviz cinsi borçlardan meydana geldi.

BETAM tarafından sahibinden.com verileri kullanılarak hazırlanan raporda, Mayıs ayındaki ikinci el otomobil piyasasına ilişkin gelişmeler analiz edildi. Buna göre, reel fiyatlardaki aşağı yönlü seyir Mayıs ayında da korundu. Mayıs verilerine göre, enflasyondan arındırılmış ortalama (reel) otomobil fiyat endeksi 131,2 seviyesinde gerçekleşirken, reel fiyatlar bir önceki aya göre yüzde 1,1, geçen yılın aynı ayına göre ise yüzde 7,9 geriledi. Ortalama otomobil fiyatı ise mayısta 1 milyon 175 bin lira olarak gerçekleşti. Fiyatlarda ılımlı artış eğilimi devam ederken, ortalama fiyat bir önceki aya göre yüzde 0,6, geçen yılın aynı ayına göre ise yüzde 22,1 yükseldi.

Yurt Dışı Haberler

ING analistlerine göre, dolarda kısa vadeli riskler hafifçe yukarı yönlü olsa da dolar endeksinin (DXY) Mayıs 2025'teki zirvesine ulaşması zor görünüyor. Analistler euro/dolar paritesinin de yakın zamanda 1,14 seviyesinin altına inebileceğini düşünüyor. Francesco Pesole ve Frantisek Taborsk, perşembe günü ABD'de açıklanacak olan kritik enflasyon göstergesi çekirdek PCE ve kişisel tüketim harcamaları verilerine atıfta bulunarak, "Piyasalar, bir sonraki verileri veya Fed yetkililerinin açıklamalarını bir katalizör olarak kullanarak 2026'da Fed'in 50 baz puanlık sıkılaştırma adımını fiyatlamaya çalışabilir, ancak Orta Doğu'da yeni bir gerginlik yaşanmadıkça, düşük petrol fiyatları doların kazançlarını sınırlayacaktır" dedi. 22 Haziran tarihli değerlendirmelerinde analistler, "Kısa vadeli riskler yukarı yönlü olmaya devam ediyor, ancak geçen haftayı yeni bir güçlü dolar döngüsünün başlangıcı olarak görmüyoruz" dediler. DXY geçen haftanın tamamında yüzde 1,1 yükseliş kaydetmişti.

ABD Başkanı Donald Trump, ileri düzey kuantum bilgisayarların geliştirilmesini ve bunların oluşturduğu güvenlik tehditlerini hafifletmeyi amaçlayan iki yeni başkanlık kararname imza attı. Trump, Beyaz Saray'da düzenlenen imza töreninde yaptığı konuşmada, kuantum teknolojilerinin ülkenin ekonomik büyümesi açısından büyük önem taşıyan yeni nesil inovasyonu temsil ettiğini söyledi. Yeni kararnamele ABD'de kuantum alanındaki pozitif ivmeyi sürdürmek istediklerini vurgulayan Trump, "Halihazırda açık ara lider konumdayız, artık bu liderliğimizi çok daha ileri bir noktaya taşıyacağız." diye konuştu.

NBC News'in bildirdiğine göre, ABD Merkez Bankası eski başkanı Alan Greenspan, Pazartesi günü Parkinson hastalığına bağlı komplikasyonlar nedeniyle Pazartesi günü evinde hayatını kaybetti. Greenspan'ın 1987'den 2006 yılının evinde emekliliğine kadar 18 yıl boyunca Fed başkanlığı yaptığı dönem, hisse senedi piyasalarında sıçrama ve düşük işsizlikle öne çıktı. Birlikte çalıştığı dört başkan veya yedi Hazine Bakanından daha çok, Greenspan ekonomiyi canlı tutan bir 'şef' olarak görülüyordu. 1999-2006 yılları arasında Fed başkan yardımcılığı görevini yürüten bir isim olan Roger Ferguson, "Alan Greenspan, sadece Fed'de değil, küresel bağlamda da 20. yüzyılın ikinci yarısının en büyük merkez bankacılarından biri olarak hatırlanmayı hak ediyor" dedi. Ferguson, Greenspan'ın ABD'de 'verimliliği artırmada teknolojinin etkisini ilk fark edenlerden biri olduğunu ve ekonominin enflasyon olmadan düşünülenden daha hızlı büyümesini sağladığını' belirtti. Greenspan televizyonda yayınlanan konuşmaları ve kongre ifadeleriyle küresel finansın bir simgesi haline gelmişti, açıklamaları küresel piyasaları etkiliyordu.

Micron Technology, halka arza hazırlanan yapay zeka şirketi Anthropic ile bellek ve depolama ürünleri tedarikini içeren bir anlaşma imzaladığını ve şirketin son finansman turuna stratejik yatırım yaptığını açıkladı. Anthropic Kurucu Ortağı ve Baş Bilişim Sorumlusu Tom Brown, bilişim stratejilerinin altyapının her katmanını doğru yapılandırmaya dayandığını belirterek, bellek ve depolama ürünlerinin Claude modelinin verimli bir şekilde eğitilmesi ve sunulmasında merkezi bir rol oynadığını ifade etti. Anthropic, son aylarda daha fazla bilgi işlem kapasitesi sağlamak amacıyla CoreWeave, Broadcom ve SpaceX dahil olmak üzere birçok büyük şirketle anlaşmalar imzalamıştı.

Şirket Haberleri

Zorlu Enerji (ZOREN, Sınırlı Pozitif): Şirket, Denizli Sarayköy'de bulunan Kızıldere 2 Jeotermal Enerji Santrali'ne entegre olarak kurulan 8,51 MWh kapasiteli güneş enerji santralinin Bakanlık resmi kabulünün tamamlanmasının ardından ticari elektrik satışına başladığını açıkladı. Söz konusu yatırım, Kızıldere 2 tesisinin birleşik yenilenebilir enerji üretim tesisi yapısına dönüştürülmesi kapsamında hayata geçirildi.

Hisse Verileri		Piyasa Çarpanları	
Hisse Kodu	ZOREN	F/K	---
Cari Fiyat (TL)	2,93	FD/FAVÖK	11,0
52H En Yüksek (TL)	4,43	FD/Satışlar	2,0
52H En Düşük (TL)	2,70	PD/DD	0,2
Piyasa Değeri (mn TL)	14.650,0	Relatif Performans	
Piyasa Değeri (mn USD)	316,6	S1H	-2,6%
Halka Açıklık Oranı (%)	36%	S1A	-10,0%
Endeks Payı (BIST100)	0,1%	S3A	-11,9%
Temettü Verimi	0,0%	S1Y	-57,6%
3A Hacim (mn TL)	168,9	YB	-35,4%

Kıraç Galvaniz (TCKRC, Sınırlı Pozitif): Şirket, Karayolları 14. Bölge Müdürlüğü tarafından düzenlenen ve daha önce kazandığını duyurduğu 197,3 milyon TL bedelli "Devlet ve İl Yollarının Muhtelif Kesimlerinde Çelik Otokorkuluk Yapılması Yapım İşi" ihalesine ilişkin sözleşmenin 22.06.2026 tarihinde imzalandığını açıkladı.

Hisse Verileri		Piyasa Çarpanları	
Hisse Kodu	TCKRC	F/K	18,0
Cari Fiyat (TL)	145,60	FD/FAVÖK	18,1
52H En Yüksek (TL)	165,10	FD/Satışlar	7,5
52H En Düşük (TL)	32,72	PD/DD	4,1
Piyasa Değeri (mn TL)	24.752,0	Relatif Performans	
Piyasa Değeri (mn USD)	534,9	S1H	-0,6%
Halka Açıklık Oranı (%)	32%	S1A	-3,6%
Endeks Payı (BIST100)	0,0%	S3A	42,0%
Temettü Verimi	0,0%	S1Y	268,7%
3A Hacim (mn TL)	558,7	YB	118,5%

Skor Kart: Şirketler ile ilgili Skor Kart'lara [buradan](#) ulaşabilirsiniz. Hisse senedine ilişkin güncel piyasa verilerinin yanı sıra, şirketin son 16 çeyreğine ilişkin önemli rasyo ve finansal verilerinin sunulduğu bir data setidir. Skor Kart ile bilanço dönemlerini takip edebilir, şirket bilançoları dahil tüm finansal verilere ulaşabilir ve güvenli yatırımın avantajlarından faydalanabilirsiniz.

Şirket Haberleri

CW Enerji (CWENE, Nötr): Şirket, %100 bağlı ortaklığı CW Solar Cell Enerji A.Ş. bünyesinde yürütülen fotovoltaik güneş hücresi üretim yatırımının kalan fazlarına yönelik çalışmaların sürdüğünü açıkladı. Şirket, Antalya Organize Sanayi Bölgesi'ndeki mevcut yerleşkede hücre üretiminin ilk fazının tamamlanarak üretime başlandığını, ingot üretimine yönelik yatırım alternatiflerinin ise değerlendirilmeye devam ettiğini belirtti. Yatırımın kapsamı, kapasitesi ve teşvik süreçlerine ilişkin somut gelişmelerin ilerleyen dönemde paylaşılacağı ifade edildi.

Hisse Verileri		Piyasa Çarpanları	
Hisse Kodu	CWENE	F/K	16,5
Cari Fiyat (TL)	39,60	FD/FAVÖK	14,6
52H En Yüksek (TL)	45,14	FD/Satışlar	2,9
52H En Düşük (TL)	12,48	PD/DD	2,7
Piyasa Değeri (mn TL)	42.700,3	Relatif Performans	
Piyasa Değeri (mn USD)	922,8	S1H	-1,6%
Halka Açıklık Oranı (%)	27%	S1A	3,3%
Endeks Payı (BIST100)	0,3%	S3A	24,3%
Temettü Verimi	0,0%	S1Y	141,7%
3A Hacim (mn TL)	1.216,9	YB	10,4%

Margün Enerji (MAGEN, Nötr): Şirket tarafından 22.06.2026 tarihinde 36,60 - 36,62 TL fiyat aralığından (ortalama 36,609) 1.004.857 adet pay geri alındı. Böylelikle şirketin sahip olduğu MAGEN Payları 7.900.366 adede ulaştı (Şirket sermayesine oranı %0,2678).

Hisse Verileri		Piyasa Çarpanları	
Hisse Kodu	MAGEN	F/K	---
Cari Fiyat (TL)	36,72	FD/FAVÖK	241,9
52H En Yüksek (TL)	68,70	FD/Satışlar	79,6
52H En Düşük (TL)	11,94	PD/DD	7,1
Piyasa Değeri (mn TL)	108.324,0	Relatif Performans	
Piyasa Değeri (mn USD)	2.341,0	S1H	3,7%
Halka Açıklık Oranı (%)	13%	S1A	-43,0%
Endeks Payı (BIST100)	0,3%	S3A	-38,8%
Temettü Verimi	0,0%	S1Y	132,7%
3A Hacim (mn TL)	671,4	YB	-34,5%

Skor Kart: Şirketler ile ilgili Skor Kart'lara [buradan](#) ulaşabilirsiniz. Hisse senedine ilişkin güncel piyasa verilerinin yanı sıra, şirketin son 16 çeyreğine ilişkin önemli rasyo ve finansal verilerinin sunulduğu bir data setidir. Skor Kart ile bilanço dönemlerini takip edebilir, şirket bilançoları dahil tüm finansal verilere ulaşabilir ve güvenli yatırımın avantajlarından faydalanabilirsiniz.

ÇOK DİJİTAL, ÇOK KOLAY!

YENİ NESİL MOBİL UYGULAMA

HALK YATIRIM TRADER 4.0



 HALKYATIRIM

Çarpanlar Bazında BIST

BIST 100 F/K (Cari)

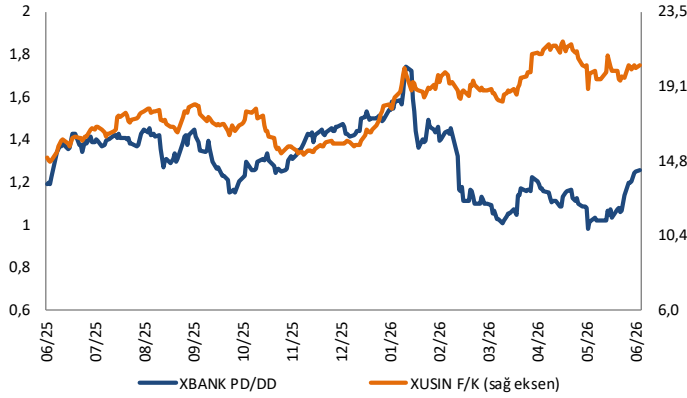


BIST100 F/K Çarpanı (Cari)

	Son 3 Ay	Son 1 Yıl
Kapanış		12,84x
Minimum	11,08x	9,07x
Maksimum	13,72x	13,72x
Ortalama	12,37x	11,45x
Minimuma Uzaklık	1,76x	3,77x
Maksimuma Uzaklık	-0,88x	-0,88x
Performans	8,1%	39,3%

Mevcut durumda, son üç aylık ortalama çarpan seviyesine %4; son bir yıllık ortalama çarpan seviyesine %10,8 yakınız.

XBANK PD/DD (Cari) / XUSIN F/K (Cari)



XBANK PD/DD Çarpanı (Cari)

	Son 3 Ay	Son 1 Yıl
Kapanış		1,25x
Minimum	0,98x	0,98x
Maksimum	1,25x	1,74x
Ortalama	1,11x	1,30x
Minimuma Uzaklık	0,27x	0,27x
Maksimuma Uzaklık	0,00x	-0,49x
Performans	7,5%	0,8%

Mevcut durumda, son üç aylık ortalama çarpan seviyesine %12; son bir yıllık ortalama çarpan seviyesine %3,8 yakınız.

XUSIN F/K (Cari)



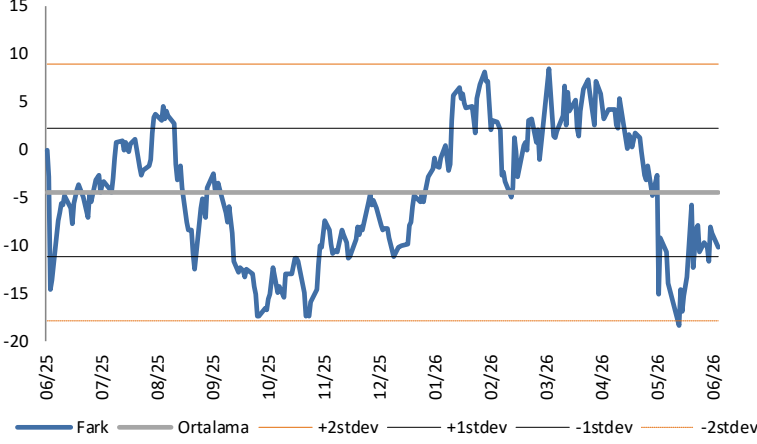
XUSIN F/K Çarpanı (Cari)

	Son 3 Ay	Son 1 Yıl
Kapanış		20,38x
Minimum	18,22x	14,72x
Maksimum	21,81x	21,81x
Ortalama	20,19x	17,88x
Minimuma Uzaklık	2,16x	5,67x
Maksimuma Uzaklık	-1,42x	-1,42x
Performans	6,0%	34,2%

Mevcut durumda, son üç aylık ortalama çarpan seviyesine %1; son bir yıllık ortalama çarpan seviyesine %12,3 yakınız.

BIST vs MSCI GOÜ Piyasa Göstergeleri

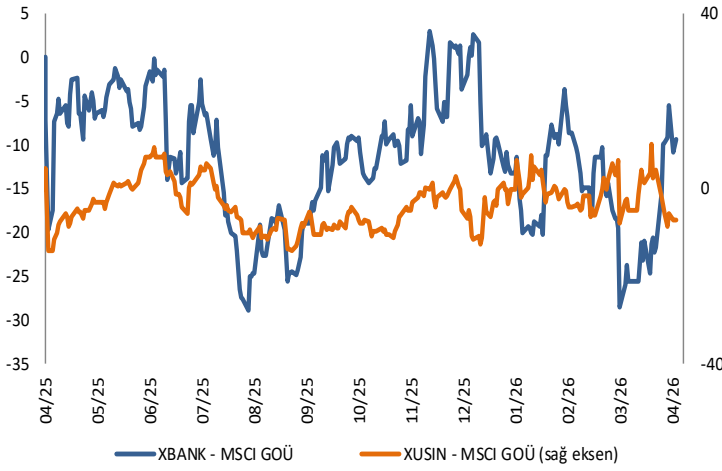
BIST100 - MSCI GOÜ

BIST 100 - MSCI GOÜ Endeksi Farkı
(Normalize Edilmiş)

	Son 3 Ay	Son 1 Yıl
Kapanış		-10,27
Minimum	-18,4	-18,4
Maksimum	7,2	8,5
Ortalama	-2,7	-4,5
Minimuma Uzaklık	8,1	8,1
Maksimuma Uzaklık	-17,5	-18,8
Performans	21,3%	47,4%

Mevcut durumda, son üç aylık ortalama seviyeye 7,6 puan; son bir yıllık ortalama seviyeye 5,8 puan yakınız.

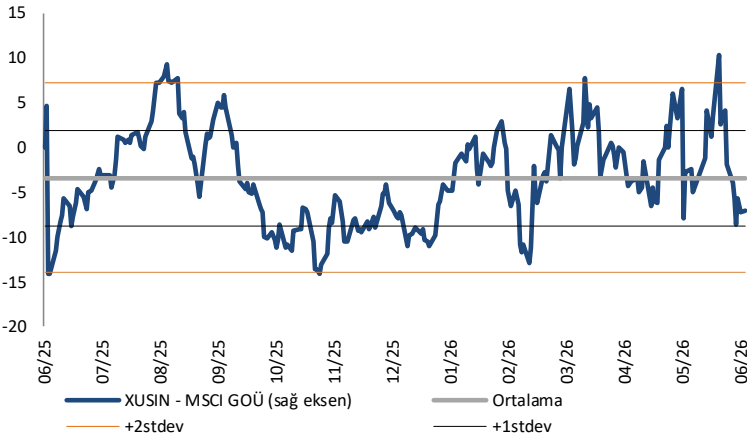
XBANK - MSCI GOÜ / XUSIN - MSCI GOÜ

XBANK - MSCI GOÜ Bankacılık Endeksi Farkı
(Normalize Edilmiş)

	Son 3 Ay	Son 1 Yıl
Kapanış		-9,3
Minimum	-28,4	-28,8
Maksimum	-3,6	3,0
Ortalama	-16,0	-11,6
Minimuma Uzaklık	19,2	19,6
Maksimuma Uzaklık	-5,6	-12,3
Performans	-1,0%	25,2%

Mevcut durumda, son üç aylık ortalama seviyeye 6,7 puan; son bir yıllık ortalama seviyeye 2,4 puan yakınız.

XUSIN - MSCI GOÜ Sanayi Endeksi

BIST 100 - MSCI GOÜ Endeksi Farkı
(Normalize Edilmiş)

	Son 3 Ay	Son 1 Yıl
Kapanış		-10,27
Minimum	-18,4	-18,4
Maksimum	7,2	8,5
Ortalama	-2,7	-4,5
Minimuma Uzaklık	8,1	8,1
Maksimuma Uzaklık	-17,5	-18,8
Performans	21,3%	47,4%

Mevcut durumda, son üç aylık ortalama seviyeye 7,6 puan; son bir yıllık ortalama seviyeye 5,8 puan yakınız.

Haftalık Veri Takvimi						
Tarih	Ölke	Açıklanacak Veri	Dönemi	Beklenti	Önceki	
22 Haziran	04:00	Çin	1 Yıllık Faiz Oranları	22 Haziran	3,00%	3,00%
22 Haziran	04:00	Çin	5 Yıllık Faiz Oranları	22 Haziran	3,50%	3,50%
22 Haziran	10:00	Türkiye	Tüketici Güveni (Mevsimsellikten Arındırılmış)	Haziran	-	85,8
22 Haziran	11:00	Türkiye	Yabancı Turist Girişleri (Yıllık)	Mayıs	-	-9,4%
22 Haziran	15:30	Euro Bölgesi	AMB Başkanı Lagarde'ın Konuşması	-	-	-
22 Haziran	17:00	Euro Bölgesi	Tüketici Güveni (Öncü)	Haziran	-16	-19,0
23 Haziran	03:30	Japonya	S&P Global İmalat PMI (Öncü)	Haziran	-	54,5
23 Haziran	03:30	Japonya	S&P Global Hizmet PMI (Öncü)	Haziran	-	50,0
23 Haziran	11:00	Euro Bölgesi	İmalat PMI (Öncü)	Haziran	51,5	51,6
23 Haziran	11:00	Euro Bölgesi	Hizmet PMI (Öncü)	Haziran	49,3	47,7
23 Haziran	11:30	Euro Bölgesi	AMB Üyesi Lane'in Konuşması	-	-	-
23 Haziran	15:15	ABD	ADP Haftalık İstihdam Değişimi	6 Haziran	-	25,5k
23 Haziran	15:30	ABD	Philadelphia Fed İmalat Dışı Faliyet Endeksi	Haziran	-	-23,6
23 Haziran	16:35	Euro Bölgesi	AMB Üyesi Vujcic'in Konuşması	-	-	-
23 Haziran	16:45	ABD	İmalat PMI (Öncü)	Haziran	54,6	55,1
23 Haziran	16:45	ABD	Hizmet PMI (Öncü)	Haziran	51	50,7
23 Haziran	17:00	ABD	Richmond Fed İmalat Endeksi	Haziran	8	13
24 Haziran	02:50	Japonya	Hizmet ÜFE (Yıllık)	Mayıs	3,3%	3,0%
24 Haziran	14:00	ABD	MBA Mortgage Başvuruları	19 Haziran	-	-3,8%
24 Haziran	15:30	ABD	Cari Denge (Milyar Dolar)	1Ç	-227,0	-190,7
24 Haziran	17:00	ABD	Yeni Konut Satışları	Mayıs	640.000	622.000
24 Haziran	17:00	ABD	Yeni Konut Satışları (Aylık)	Mayıs	3,5%	-6,2%
24 Haziran	-	ABD	İnşaat İzinleri (Final)	Mayıs	-	1,413K
24 Haziran	-	ABD	İnşaat İzinleri (Aylık, Final)	Mayıs	-	-0,7%
24 Haziran	-	Japonya	BOJ Başkan Yardımcısı Himino'nun Konuşması	-	-	-
25 Haziran	08:00	Japonya	Öncü Endeks (Final)	Nisan	-	115,9
25 Haziran	09:00	Japonya	Makine Araçları Siparişleri (Yıllık, Final)	Mayıs	-	37,4%
25 Haziran	13:00	Euro Bölgesi	AMB Üyesi Lane'in Konuşması	-	-	-
25 Haziran	14:30	Türkiye	Yurt Dışı Yerleşiklerin Tahvil Stokundaki Net Değişim	19 Haziran Haftası	-	-
25 Haziran	14:30	Türkiye	Yabancı Yatırımcıların Net Hisse Senedi Yatırımı	19 Haziran Haftası	-	-
25 Haziran	15:30	ABD	Kişisel Gelir	Mayıs	0,4%	0,0%
25 Haziran	15:30	ABD	Kişisel Harcamalar	Mayıs	0,6%	0,5%
25 Haziran	15:30	ABD	Chicago Fed Ulusal Aktivite Endeksi	Mayıs	-	0,14
25 Haziran	15:30	ABD	Reel Kişisel Harcamalar	Mayıs	0,3%	0,1%
25 Haziran	15:30	ABD	PCE Fiyat Endeksi (Aylık)	Mayıs	0,4%	0,4%
25 Haziran	15:30	ABD	PCE Fiyat Endeksi (Yıllık)	Mayıs	4,1%	3,8%
25 Haziran	15:30	ABD	Çekirdek PCE Fiyat Endeksi (Aylık)	Mayıs	0,3%	0,2%
25 Haziran	15:30	ABD	Çekirdek PCE Fiyat Endeksi (Yıllık)	Mayıs	3,4%	3,3%
25 Haziran	15:30	ABD	Dayanıklı Mal Siparişleri (Öncü)	Mayıs	-4,7%	8,0%
25 Haziran	15:30	ABD	Haftalık İşsizlik Başvuruları	20 Haziran	225k	226k
25 Haziran	15:30	ABD	Devam Eden İşsizlik başvuruları	13 Haziran	1803k	1810k
25 Haziran	15:30	ABD	GSYH (Yıllıklandırılmış Çeyreksel Değişim, Üçüncü Okuma)	1Ç	1,7%	1,6%
25 Haziran	15:30	ABD	GSYH Fiyat Endeksi (Üçüncü Okuma)	1Ç	3,5%	3,5%
25 Haziran	15:30	ABD	Çekirdek PCE Fiyat Endeksi (Çeyreksel, Üçüncü Okuma)	1Ç	4,4%	4,4%
25 Haziran	18:00	ABD	Kansas City Fed İmalat Aktivitesi	Haziran	-	8
25 Haziran	22:40	ABD	Fed Üyesi Williams'ın Konuşması	-	-	-
26 Haziran	-	Çin	Cari Denge (Final, Milyar Dolar)	1Ç	-	184,1
26 Haziran	01:30	ABD	Fed Üyesi Goolsbee'nin Konuşması	-	-	-
26 Haziran	02:30	Japonya	Tokyo TÜFE (Yıllık)	Haziran	1,6%	1,4%
26 Haziran	02:30	Japonya	Çekirdek Tokyo TÜFE (Yıllık)	Haziran	1,6%	1,3%
26 Haziran	11:00	Euro Bölgesi	AMB 1 Yıllık Enflasyon Beklentisi	Mayıs	-	4,0%
26 Haziran	11:00	Euro Bölgesi	AMB 3 Yıllık Enflasyon Beklentisi	Mayıs	-	2,9%
26 Haziran	15:30	ABD	Toptan Stoklar (Aylık, Öncü)	Mayıs	0,2%	0,6%
26 Haziran	16:45	Euro Bölgesi	AMB Üyesi Schnabel'in Konuşması	-	-	-
26 Haziran	17:00	ABD	Michigan Üniversitesi Tüketici Güveni (Final)	Haziran	50	48,9
26 Haziran	17:00	ABD	Michigan Üniversitesi Mevcut Koşullar (Final)	Haziran	-	48,4
26 Haziran	17:00	ABD	Michigan Üniversitesi Beklentiler (Final)	Haziran	-	49,3
26 Haziran	17:00	ABD	Michigan Üniversitesi 1 Yıllık Enflasyon Beklentisi (Final)	Haziran	-	4,6%
26 Haziran	17:00	ABD	Michigan Üniversitesi 5-10 Yıllık Enflasyon Beklentisi (Final)	Haziran	-	3,4%
26 Haziran	18:00	ABD	Kansas City Fed Hizmet Aktivitesi	Haziran	-	10
26 Haziran	18:30	ABD	Fed Üyesi Kashkari'nin Konuşması	-	-	-
26 Haziran	19:00	Euro Bölgesi	AMB Üyesi Vujcic'in Konuşması	-	-	-

Kaynak: Bloomberg, TCMB, TÜİK, HLY Araştırma, Matrics

Halk Yatırım Araştırma



Halkyatirimarastirma@halkyatirim.com.tr



+90 216 285 09 00

Halk Yatırım Araştırma

İlknur TURHAN

Direktör
Gıda Perakendeciliği, Cam, Çimento,
GYO, Mobilya, Giyim, GıdaITurhan@halkyatirim.com.tr
+90 216 547 81 85

Ayşegül BAYRAM

Yönetmen
Strateji, Telekom, Madencilik, Savunma,
Yazılım, Teknoloji, Enerji, Tarım,
Mühendislik - TaahhütABayram@halkyatirim.com.tr
+90 216 547 87 30

Kerem DEMİRTAŞ

Uzman
Makroekonomi, Havacılık, Demir – Çelik,
EnerjiKDemirtas@halkyatirim.com.tr
+90 216 547 87 45

İsmail Oğuz PALUT

Uzman Yardımcısı
BankacılıkIPalut@halkyatirim.com.tr
+90 216 547 81 70

Görkem Alper ÖREN

Uzman Yardımcısı
OtomotivGOren@halkyatirim.com.tr
+90 216 547 87 56

ÇEKİNCE

Burada yer alan yatırım bilgi, yorum ve tavsiyeleri yatırım danışmanlığı kapsamında değildir. Yatırım danışmanlığı hizmeti, yetkili kuruluşlar tarafından kişilerin risk ve getiri tercihleri dikkate alınarak kişiye özel sunulmaktadır. Burada yer alan yorum ve tavsiyeler ise genel niteliktedir. Bu tavsiyeler mali durumunuz ile risk ve getiri tercihlerinize uygun olmayabilir. Bu nedenle, sadece burada yer alan bilgilere dayanarak yatırım kararı verilmesi beklentilerinize uygun sonuçlar doğurmayabilir. Söz konusu rapor belli bir kişiye veya mali durumları, risk ve getiri tercihleri benzer nitelikteki bir gruba yönelik olarak hazırlanmamıştır. Belirli bir getirin sağlanacağına dair herhangi bir vaat veya taahhütte bulunulmamaktadır. Tüm yorum ve tavsiyeler öngörü, tahmin ve fiyat hedeflerinden oluşmaktadır. Zaman içerisinde piyasa koşullarında meydana gelen değişiklikler nedeniyle söz konusu yorum ve tavsiyelerde değişikliğe gidilebilir. Size uygun olan yatırım araçlarının ve işlemlerin kapsam ve içeriği uygunluk testi neticesinde belirlenir. Uygunluk testi, yatırım kuruluşu tarafından pazarlanan ya da müşteri tarafından talep edilen ürün ya da hizmetin müşteriye uygun olup olmadığının değerlendirilmesi amacıyla, müşterilerin söz konusu ürün veya hizmetin taşıdığı riskleri anlayabilecek bilgi ve tecrübeye sahip olup olmadıklarının tespit edilmesidir. Bu raporda yer alan her türlü bilgi, yorum ve tavsiye uygunluk testi ile tespit edilecek risk grubunuz ve getiri beklentiniz ile uyumlu olmayabilir. Bu nedenle, uygunluk testi neticesinde risk grubunuz tespit edilmeden sadece burada yer alan bilgilere dayanılarak yatırım kararı verilmesi amaç, bilgi ve tecrübeye uygun sonuçlar doğurmayabilir. Bu rapor ve yorumlardaki yazılar, bilgiler ve grafikler, ulaşılabilen ilk kaynaklardan iyi niyetle ve doğruluğu, geçerliliği, etkinliği velhasıl her ne şekilde, suret ve nam altında olursa olsun herhangi bir karara dayanak oluşturması hususunda herhangi bir teminat, garanti oluşturmadan, yalnızca bilgi edinilmesi amacıyla derlenmiştir. Bu nedenle, iş bu raporlardaki yorumlardan; eksik bilgi ve/veya güncellenme gibi konularda ortaya çıkabilecek zararlardan Halk Yatırım Menkul Değerler A.Ş. ve çalışanları sorumlu değildir. Genel anlamda bilgi vermek amacıyla genel yatırım tavsiyesi niteliğinde hazırlanmış olan iş bu rapor ve yorumlar, kapsamlı bilgiler, tavsiyeler hiçbir şekilde ve surette Halk Yatırım Menkul Değerler A.Ş.'nin herhangi bir taahhüdünü içermediğinden, bu bilgilere istinaden her türlü özel ve/veya tüzel kişiler tarafından alınacak kararlar, varılacak sonuçlar, gerçekleştirilecek işlemler ve oluşabilecek her türlü riskler bizatihi bu kişilere ait ve raci olacaktır. Bu nedenle, işbu rapor, yorum ve tavsiyelerde yer alan bilgilere dayanılarak özel ve/veya tüzel kişiler tarafından alınacak kararlar, varılacak sonuçlar, gerçekleştirilecek işlemler nedeniyle oluşabilecek her türlü maddi ve manevi zarar, kar mahrumiyeti, her ne nam altında olursa olsun ilgililer veya 3. kişilerin uğrayabileceği doğrudan ve/veya dolayısıyla oluşacak zarar ve ziyandan hiçbir şekilde ve surette Halk Yatırım Menkul Değerler A.Ş. ve çalışanları sorumlu olmayacak olup, ilgililer, uğranılan/uğranılacak zararlar nedeniyle hiçbir şekilde ve surette her ne nam altında olursa olsun Halk Yatırım Menkul Değerler A.Ş. ve çalışanlarından herhangi bir tazminat talep etme hakkı bulunmadıklarını bilir ve kabul ederler. Halk Yatırım Menkul Değerler A.Ş. tarafından farklı bölümlerde istihdam edilen kişilerin bu raporda yer alan tavsiyelerle veya görüşlerle hem fikir olmaması mümkündür. Bu rapor, sadece gönderildiği kişilerin kullanımı içindir. Bu raporun tümü veya bir kısmı Halk Yatırım Menkul Değerler A.Ş.'nin yazılı izni olmadan çoğaltılamaz, yayınlanamaz veya üçüncü kişilere gösterilemez, ticari amaçla kullanılamaz.