

# PİYASA YORUMU

## ARAŞTIRMA

 **HALKYATIRIM**

[halkyatirim.com.tr](http://halkyatirim.com.tr) | 444 42 55

## ABD piyasalarında teknoloji hisseleri öncülüğünde negatif bir seyrizlendi

### Dün piyasalarda neler oldu?

Küresel piyasalarda dün teknoloji hisselerine yönelik satış baskısının derinleşmesi ve Fed'in faiz patikasına ilişkin yeniden fiyatlanan beklentiler risk iştahını baskıladı. ABD ile İran arasında devam eden müzakere sürecinin jeopolitik riskleri sınırlanmasına rağmen, özellikle yapay zeka teması etrafında oluşan yüksek değerlemelere yönelik sorgulamalar hisse senedi piyasalarında satışları beraberinde getirdi.

ABD piyasalarında teknoloji hisseleri öncülüğünde negatif bir seyrizlendi. Dow Jones endeksi %0,09 gerilerken, S&P 500 %1,44 ve Nasdaq %2,22 düşüş kaydetti. Tahvil faizleri cephesinde, 2 yıllıklar %4,20, 10 yıllıklar ise %4,50 seviyelerinde yatay seyretti.

Son dönemde yapay zeka yatırımlarından beslenen teknoloji hisselerinde kar satışları hız kazanırken, yatırımcılar Fed'in geçen haftaki şahin mesajlarının ardından faiz artırımını ihtimalini yeniden fiyatlamaya başladı. Vadeli piyasalarda yılın son çeyreğinde başlayabilecek bir faiz artırımını döngüsüne yönelik beklentiler güçlenirken, özellikle yüksek değerlemelerle işlem gören büyüme hisseleri üzerinde baskı oluştu. Teknoloji sektöründeki satışların merkezinde yarı iletken şirketleri yer aldı. Nvidia %4, Alphabet %1, AMD ve Intel %6, Marvell Technology %9 ve Micron Technology %13 değer kaybetti. Micron'un açıklayacağı finansal sonuçlar öncesinde sektör genelinde temkinli görünüm öne çıkarken, yatırımcılar yapay zeka kaynaklı talep artışının sürdürülebilirliğini sorguluyor. Ayrıca SpaceX'in ilk teminatsız kademli tahvil ihracını duyurması, teknoloji şirketlerinin giderek artan sermaye ve finansman ihtiyaçlarına ilişkin tartışmaları yeniden gündeme taşıdı.

Makroekonomik veri tarafında ABD ekonomisinin güçlü görünümünü koruduğu izlendi. Haziran ayında imalat PMI 55,7 ile son 49 ayın en yüksek seviyesine yükselirken, hizmet PMI 51,3 ve bileşik PMI 52,2 ile beklentilerin üzerinde gerçekleşti. Güçlü büyüme sinyalleri, enflasyonist baskıların devam edebileceği ve Fed'in daha sıkı bir politika duruşu benimseyebileceği beklentilerini destekledi.

Jeopolitik tarafta ise ABD-İran müzakerelerine ilişkin olumlu mesajlar öne çıktı. ABD Başkanı Donald Trump, İran'ın nükleer faaliyetlerine yönelik kapsamlı denetimleri kabul ettiğini belirterek, bu gelişmenin ardından Hürmüz Boğazı'nda deniz ablukasının kaldırılması konusunda mutabakata varıldığını açıkladı. ABD Dışişleri Bakanı Marco Rubio da Hürmüz Boğazı'nın uluslararası sular statüsünde kalacağını ve geçişlerin serbest şekilde devam etmesi gerektiğini vurguladı.

Avrupa borsalarında da teknoloji hisselerine yönelik küresel satış dalgasının etkisi hissedildi. Fransa'nın CAC 40 endeksi %0,71, Euro Stoxx 50 endeksi %1,25, Almanya'nın DAX endeksi %0,98 ve İngiltere'nin FTSE 100 endeksi %0,09 geriledi. Yapay zeka yatırımlarından faydalanan Siemens Energy ve Hochtief hisselerinde belirgin satışlar görülürken, yarı iletken üreticisi Infineon %6,1 değer kaybetti.

Makroekonomik veri tarafında ise Euro Bölgesi'nde bileşik PMI, Mayıs ayındaki 48,5 seviyesinden Haziran'da 49,5'e yükselerek beklentilerin üzerinde gerçekleşse de büyüme eşiği olan 50 seviyesinin altında kalmaya devam etti. İmalat PMI 51,6'dan 51,3'e gerilerken, hizmet PMI 47,7'den 48,9'a yükseldi. Almanya'da bileşik PMI'nin 48 seviyesine gerilemesi, özel sektör faaliyetindeki daralmanın sürdüğüne ve ekonomide resesyon risklerinin arttığına işaret etti. Fransa'da ise bileşik PMI 47,6'ya yükselmesine rağmen üst üste altıncı ay daralma bölgesinde kaldı.

Avrupa Merkez Bankası Başekonomisti Philip Lane, öncü göstergelerin önümüzdeki aylarda enflasyonist baskıların sürebileceğine işaret ettiğini belirterek, büyüme risklerinin aşağı, enflasyon risklerinin ise yukarı yönlü olduğunu vurguladı. Lane'in açıklamaları, Orta Doğu'daki barış sürecine rağmen enerji fiyatları ve jeopolitik risklerin kırılabilirliğini koruduğu bir ortamda AMB'nin temkinli ve veri odaklı duruşunu sürdüreceğine işaret etti.

### Bugün ne bekliyoruz?

Bu sabah Asya piyasalarında karışık bir görünüm öne çıkıyor. Dün yaşanan sert satışların ardından teknoloji hisselerinde tepki alımları görülse de kazanımların gün içerisinde bir miktar geri verildiği takip ediliyor. Güney Kore'de Samsung Electronics hisseleri gün içerisinde %10'a yaklaşan yükseliş kaydetmesinin ardından kazançlarının bir kısmını korurken, SK Hynix ise erken saatlerdeki yükselişlerini geri vererek negatif bölgeye geçti. Buna rağmen Kospi endeksi dün yaşanan %10'luk sert düşüşün ardından toparlanma eğilimi gösteriyor. Japonya'da Nikkei endeksi satıcı seyrizlerken, Çin ve Hong Kong teknoloji hisselerinde daha dengeli bir görünüm izleniyor. Japonya'da hizmet ÜFE Mayıs'ta yıllık bazda %3,3 seviyesinde gerçekleşti. Önceki ayın verisi %3,0'dan %3,3'e revize edildi. Piyasalarda genel olarak dün yaşanan teknoloji kaynaklı satış dalgasının ardından dengelenme çabası öne çıkıyor.

ABD vadeli endeksleri ise yatay seyrediyor. Yatırımcıların odağında bugün açıklanacak Micron finansalları bulunuyor. Şirketin sonuçları ve vereceği ileriye dönük beklentiler, son günlerde teknoloji ve yarı iletken sektöründe artan satış baskısının kalıcılığı açısından önemli sinyaller verebilir.

Emtia tarafında ise Brent petrol fiyatı %0,8'e yakın gerileyerek 76,1 dolar seviyesinde işlem görüyor. Hürmüz Boğazı'nda deniz taşımacılığının yeniden normalleşmesine yönelik adımlar ve bölgedeki enerji akışına ilişkin endişelerin azalması petrol fiyatları üzerinde aşağı yönlü baskı yaratıyor.

ABD'de bugün 19 Haziran haftasına ilişkin MBA mortgage başvuruları, birinci çeyrek cari denge verisi, Mayıs ayına yönelik yeni konut satışları ve final inşaat izinleri verileri takip edilecek. Cari açığın 190,7 milyar dolardan 208,9 milyar dolara yükselmesi beklenirken, yeni konut satışlarının 622.000 adetten 640.000 adede çıkması ve aylık bazda %6,2 daralmanın ardından %3,2 artış göstermesi öngörülüyor. İnşaat izinleri son veride 1,413 milyon adet seviyesinde bulunuyor.

### Gelecek gündemde neler var?

ABD'de yarın Mayıs ayına ilişkin kişisel gelirler, kişisel harcamalar, reel kişisel harcamalar, Mayıs ayına ilişkin kişisel gelirler, kişisel harcamalar, reel kişisel harcamalar, PCE ve çekirdek PCE enflasyonu, dayanıklı mal siparişleri ile birlikte haftalık işsizlik başvuruları ve birinci çeyrek büyüme verilerinin üçüncü okuması takip edilecek. Kişisel gelirlerin aylık bazda %0,0'dan %0,4'e yükselmesi, kişisel harcamaların ise %0,5'ten %0,6'ya çıkması bekleniyor. PCE enflasyonunun yıllık bazda %3,8'den %4,1'e yükselmesi, çekirdek PCE'nin ise %3,3'ten %3,4'e çıkması öngörülüyor. Dayanıklı mal siparişlerinin önceki ayki %8,0 artışın ardından %4,7 daralma göstermesi beklenirken, haftalık işsizlik başvurularının 226.000'den 225.000'e gerilemesi öngörülüyor. Birinci çeyrek yıllıklandırılmış GSYH büyümesinin %1,6'dan %1,7'ye revize edilmesi bekleniyor. Euro Bölgesi'nde yarın AMB üyesi Lane'in konuşması takip edilecek. Japonya'da yarın Nisan ayına ilişkin öncü endeks final verisi ve Mayıs ayına yönelik makine araçları siparişleri takip edilecek. Öncü endeks son veride 115,9 seviyesinde bulunurken, makine araçları siparişleri yıllık bazda %37,4 artış göstermişti.

## ABD Piyasaları

Değişimler	Kapanış	Günlük değ.	Haftalık değ.	Aylık değ.	Yıllık değ
Dow Jones	51.666,8	▼ -0,09%	▲ 0,20%	▲ 4,15%	▲ 21,44%
Nasdaq	25.587,0	▼ -2,21%	▼ -3,51%	▼ -2,51%	▲ 32,50%
S&P 500 Vadeli*	7.442,5	▼ -0,04%	▼ -0,94%	▲ 0,30%	▲ 25,33%

## Avrupa Piyasaları

Değişimler	Kapanış	Günlük değ.	Haftalık değ.	Aylık değ.	Yıllık değ
Dax	24.893,6	▼ -0,98%	▼ -0,53%	▲ 2,28%	▲ 25,04%
FTSE 100	10.428,9	▼ -0,09%	▲ 0,28%	▲ 1,91%	▲ 27,60%
MSCI Europe	2.751,8	▼ -1,27%	▼ -1,28%	▲ 0,66%	▲ 37,39%

## Asya Piyasaları ve Asya GOÜ Piyasaları

Değişimler	Kapanış	Günlük değ.	Haftalık değ.	Aylık değ.	Yıllık değ
Shanghai Bileşik*	4.096,1	▼ -0,25%	▲ 0,14%	▼ -2,01%	▲ 22,21%
Kospi	8.292,7	▲ 1,08%	▼ -8,39%	▲ 10,60%	▲ 245,60%
Hong Kong*	23.344,7	▲ 0,04%	▼ -2,42%	▼ -11,55%	▲ 16,37%
S&P BSE Sensex - Hindistan	76.388,4	▲ 0,25%	▼ -0,54%	▼ -1,22%	▼ -2,24%
IDX Composite - Endonezya	6.010,8	▼ -1,48%	▼ -2,69%	▼ -13,75%	▼ -15,10%
TAIEX - Tayvan	45.888,3	▼ -2,57%	▼ -1,24%	▲ 10,30%	▲ 99,21%
MSCI GOU Asya	992,1	▼ -4,35%	▼ -3,42%	▲ 2,65%	▲ 66,20%

## Diğer Gelişmekte Olan Ülke Piyasaları

Değişimler	Kapanış	Günlük değ.	Haftalık değ.	Aylık değ.	Yıllık değ
BIST 100 - Türkiye	14.539,6	▼ -1,29%	▼ -1,94%	▼ -3,47%	▲ 47,90%
WIG - Polonya	137.468,5	▼ -0,44%	▼ -0,76%	▲ 5,56%	▲ 72,75%
Prag SE - Prag	2.599,5	▲ 0,61%	▲ 1,79%	▲ 2,55%	▲ 47,69%
S&P/BMV IPC - Meksika	66.848,4	▼ -0,41%	▼ -2,08%	▼ -4,30%	▲ 35,01%
Merval - Arjantin	3.248.428	▼ -0,89%	▼ -2,55%	▲ 17,31%	▲ 28,21%
Tel Aviv 35 - İsrail	4.143,6	▼ -0,10%	▼ -0,92%	▼ -8,21%	▲ 73,01%
Tedavul All - Suudi Arabistan	11.034,0	▼ -0,35%	▼ -0,78%	▲ 0,02%	▼ -8,33%
FTSE/JSE All - Endonezya	111.634,9	▼ -0,97%	▼ -2,92%	▼ -5,31%	▲ 32,75%
DFM General - Birleşik Arap Emirlikleri	6.105,0	▼ -1,27%	▼ -2,62%	▲ 3,44%	▲ 18,34%

\*Haftalık değişim, önceki haftanın son işlem günü; aylık değişim, önceki ayın son işlem günü; yıllık değişim ise yılın son işlem gününe göre değişimi ifade eder.

## Küresel piyasalardaki zayıf görünümün etkisinde, endeks güne hafif satıcı başlangıç yapabilir

### Dün piyasalarda neler oldu?

IST 100 endeksi dün güne satıcı başladı. Açılışın ardından satış baskısının devam ettiğini takip ettik. Gün içerisinde tepki denemeleri olsa da endeks günü %1,29 düşüşle 14.539,61 puandan tamamladı. Bankacılık endeksi %1,83, sanayi endeksi %1,44 değer kaybetti. Günlük işlem hacmi ise 142,7 milyar TL olarak gerçekleşti.

### Bugün ne bekliyoruz?

Küresel piyasalardaki zayıf görünümün etkisinde, endeksin güne hafif satıcı başlangıç yapabileceğini düşünüyoruz.

Yurt içinde bugün öne çıkan bir veri bulunmuyor.

### Gelecek gündemde neler var?

Haftanın kalanında yurt içinde öne çıkan bir veri bulunmuyor.

BIST Verileri			
Endeksler	BIST 100	BIST Banka	BIST Sınai
Kapanış	14.539,6	18.717,0	18.027,8
Günlük Değ.	▼ -1,29%	▼ -1,83%	▼ -1,44%
Haftalık Değ.	▼ -1,32%	▼ -1,46%	▼ -0,89%
Yıllık Değ.	▲ 47,90%	▲ 28,60%	▲ 38,10%
Hacim (milyar TL)	142,7	26,9	80,7
Günlük Değ.	▼ -3,45%	▲ 22,42%	▼ -0,74%
3 Aylık Ortalama Hacim (milyar TL)	186,0	33,2	97,9
Günlük Değ. - 3 Aylık Ort.	▼ -23,29%	▼ -18,82%	▼ -17,63%

\*Haftalık değişim, önceki haftanın son işlem günü; yıllık değişim ise yılın son işlem gününe göre değişimi ifade eder.

Türkiye - Katılım Endeksleri					
Değişimler	11/06/26	Günlük değ.	Haftalık değ.	Aylık değ.	Yıllık değ
Bist Katılım 100	17.004,40	● -0,90%	● -0,89%	● -4,1%	● 84,9%
Bist Katılım 30	17.000,14	● -1,27%	● -1,34%	● -4,1%	● 79,8%

Türkiye Kapanışının Ardından Piyasalar				
	Türkiye Kapanışı	Türkiye Açılışı Öncesi		Değişim
\$/TL	46,4719	46,4894	▲	0,04%
€/€	1,1382	1,1366	▼	-0,14%
\$/¥	161,53	161,59	▲	0,04%
Altın	4.127,5	4.073,08	▼	-1,32%

\*Türkiye Açılışı Öncesi için belirtilen rakamlar, bir önceki günün kapanış verileridir.

Türkiye - Ülke Risk Primleri (CDS)					
Değişimler	23/06/26	Günlük değ.	Haftalık değ.	Aylık değ.	Yıllık değ
Türkiye 2 Yıllık	115,6	● 0,36%	● -3,73%	● -19,4%	● -56,0%
Türkiye 5 Yıllık	224,0	● 2,45%	● 2,09%	● -11,2%	● -33,3%
Türkiye 10 Yıllık	345,6	● -0,38%	● -0,50%	● -4,1%	● 31,4%

## Tahvil ve Döviz Piyasaları

Küresel piyasalarda, PMI verileri takip edildi. Euro Bölgesi'nde Haziran ayına ait hizmetler PMI verisi 48,9 ile beklentilerin üzerinde açıklanırken, imalat PMI 51,3 ile beklentilerin altında geldi. ABD'de ise aynı aya ait imalat PMI verisi 55,7 seviyesinde açıklanırken, hizmetler PMI 51,3 ile beklentilerin üzerinde açıklandı. Veriler sonrası tahvil piyasalarında alıcılı seyir izlendi. ABD 10 yıllık gösterge tahvil faizi 3 bp azalışla %4,48, Almanya 10 yıllık gösterge tahvil faizi 4 bp azalışla %2,91 seviyesinden işlem gördü.

Türkiye'nin 5 yıllık Dolar cinsi CDS risk primi 223 bp seviyesinden işlem görürken, Kasım 2036 vadeli 10 yıllık Eurobond faizi 7 bp artışla %7,05 seviyesinden fiyatlandı.

Döviz tarafında, majör para birimlerinin çoğunluğu ABD Doları karşısında değer kaybetti. Dolar Endeksi 101,362 seviyesine yükselirken, Euro / Dolar paritesi 1,1378 seviyesine geriledi. Dolar / TL spot kuru ise 46,48 seviyesinden işlem gördü.

Yurt içi tarafta, TL tahvillerde yatay seyir izlendi. 2 yıllık gösterge tahvilin bileşik faizi %41,13'le değişim göstermezken, 10 yıllık gösterge tahvilin faizi %33,45 seviyesinden işlem gördü. BİST Kesin Alım Satım Pazarında işlem hacmi 13,6 milyar TL'ye yükseldi.

### 10 Yıllık Tahvil Faizleri (\$ / € / £ / ¥)

Ülkeler	Son Getiri (%)	Net Değişim		
		Günlük	Haftalık	Ybb
Türkiye	▲ 7,05	0,07	0,07	0,39
ABD	▼ 4,48	-0,03	-0,03	0,29
İngiltere	▼ 4,75	-0,06	-0,09	0,22
Almanya	▼ 2,91	-0,04	-0,08	0,01
Fransa	▼ 3,67	-0,04	-0,07	0,06
İspanya	▼ 3,37	-0,05	-0,08	0,04
İtalya	▼ 3,63	-0,04	-0,08	0,06

### Gelişmekte Olan Ülke Para Birimleri

	Son Fiyat	Değişim (%)		
		Günlük	Haftalık	Ybb
Türk Lirası	▲ 46,48	0,03	0,10	8,21
G. Afrika Randı	▲ 16,50	0,56	0,66	-0,38
Rus Rublesi	▲ 74,50	0,34	2,05	-5,40
Meksika Pesosu	▲ 17,49	0,74	1,05	-2,84
Kore Wonu	▼ 1.536	-0,10	0,42	6,66
Hindistan Rupee	▲ 94,74	0,06	0,44	5,44
Endonezya Rupiah	▲ 17.835	0,06	0,34	6,99
Macar Forinti	▲ 312,00	1,33	1,75	-4,63
Brezilya Reali	▲ 5,18	0,69	0,52	-5,46

### TL Piyasa Faiz Oranları

	(%)
Politika Faizi (Haftalık Borç verme)	37,00
Gecelik Borç Al. / Borç Ver. Faizi	35,50 / 40
TCMB Ağır. Ort. Fon.	40,00
TLREF	39,99
TCMB Toplantı Tarihi	23 Temmuz 2026

## Yurt İçi Haberler

**İşlemler hakkında bilgi sahibi kaynakların Bloomberg'e aktardığına göre**, döviz piyasasındaki carry pozisyonları bu ayki girişlerle yaklaşık 30 milyar dolara, tahvil pozisyonları ise 15 milyar dolara ulaştı. Bazı kaynaklar yalnızca geçen hafta 6 milyar dolardan fazla carry girişi gerçekleştiğini belirtti. MUFG Bank Türkiye Hazine Müdürü Onur İlgen, Bloomberg'e yaptığı değerlendirmede, "Jeopolitik gerilimlerde bir tırmanış ya da fonlama dinamiklerinde erken bir değişiklik olmadığı sürece, yaz ayları boyunca liraya yönelik risk iştahının yüksek kalması bekleniyor" dedi.

**Türkiye Cumhuriyet Merkez Bankası (TCMB)**, Nisan ayına ilişkin finansal kesim dışındaki firmaların döviz varlık ve yükümlülükleri verilerini açıkladı. Buna göre Nisan ayında, Mart 2026 verilerine göre varlıklar 1 milyar 508 milyon dolar azalırken, yükümlülükler ise 7 milyar 932 milyon dolar arttı. Net döviz pozisyonu açığı ise 205 milyar 608 milyon dolar olarak gerçekleşmiş olup Mart 2026 dönemine göre 9 milyar 440 milyon dolar arttı. Nisan 2026 dönemi varlık dağılımı incelendiğinde; bir önceki aya göre ihracat alacakları ve yurt dışına doğrudan sermaye yatırımları sırasıyla 591 milyon dolar ve 571 milyon dolar artarken, türev varlıklar, yurt içi bankalardaki mevduat ve menkul kıymetler sırasıyla 1 milyar 460 milyon dolar, 1 milyar 170 milyon dolar ve 40 milyon dolar azaldı. Bunlara bağlı olarak varlıklar 1 milyar 508 milyon dolar azaldı. Yükümlülük dağılımında ise; bir önceki aya göre yurt dışından sağlanan nakdi krediler, yurt içinden sağlanan nakdi krediler, ithalat borçları ve türev yükümlülükler sırasıyla 3 milyar 858 milyon dolar, 3 milyar 338 milyon dolar, 665 milyon dolar ve 71 milyon dolar arttı. Bunlara bağlı olarak yükümlülükler 7 milyar 932 milyon dolar arttı.

Geçtiğimiz günlerde İstanbul'da çeşitli toplantılar gerçekleştiren **BofA analistleri**, ABD ile İran arasında anlaşma olasılığı ve petrol fiyatlarındaki keskin düşüşün de katkısıyla Türkiye'deki makroekonomik ortamın daha olumlu havaya büründüğünü belirtti. Hande Küçük, David Hauner ve Claudio Irigoyen'den oluşan analistler, bu durumun enflasyon, cari işlemler dengesi ve rezervler üzerindeki kısa vadeli riskleri hafiflettiğini kaydetti. Haziran ayında açıklanan olumlu TÜFE verisi, turizm gelirlerindeki dayanıklılık, ithalat ivmesindeki yavaşlama ve sınırlı dolarizasyon, yaz dönemi boyunca sermaye girişlerini ve bir miktar rezerv birikimini desteklediğini belirten analistler, dikkatlerin Türkiye Cumhuriyet Merkez Bankası'nın (TCMB) gevşeme politikasının zamanlaması ve hızına yöneldiğine işaret etti. TCMB'nin bir sonraki adımının, bir haftalık repo ihalelerinin yeniden başlatılması yoluyla operasyonel normalleşmeye gitmesi olacağını düşündüklerini belirten BofA analistleri, enflasyon ve rezervler destekleyici seyrini sürdürürse Ekim ayında 100 baz puanlık bir politika faizi indirimi için de zemin oluşacağını öngördü. Altın fiyatlarındaki dalgalanmanın, hem TCMB rezervleri hem de bankacılık sektörünün döviz likiditesi açısından önemli ancak yönetilebilir bir risk olmaya devam edeceğini kaydeden analistler, 2027 sonbaharının, bir sonraki seçimler için hâlâ en olası zaman olarak görüldüğünü vurguladı.

## Yurt Dışı Haberler

**Bloomberg tarafından derlenen verilere göre**, enflasyon iki ay üst üste özel sektörün kilit alanlarındaki ücret artışını geride bıraktı. Sağlık hizmetlerinden finans ve perakendeye kadar çeşitli sektörlerdeki çalışanların satın alma gücündeki keskin düşüş, büyük ölçüde İran savaşının tetiklediği enerji fiyatlarındaki artıştan kaynaklandı, ancak benzin fiyatlarının düşmesine rağmen bu eğilimin devam etmesinin olası olduğu belirtiliyor. Amerikan Otomobil Birliği'nin verilerine göre, ABD ile İran'ın geçici barış anlaşması imzalamasının ardından düşen benzin fiyatları, Şubat ayı sonunda çatışmanın başlamasından önceki seviyelere kıyasla ortalama olarak hâlâ galon başına yaklaşık 1 dolar daha yüksek. Ancak gıda ve ulaşım gibi ekonominin diğer alanlarında savaşın yol açtığı enflasyon henüz tam olarak ortaya çıkmış değil. Üstelik ücret artışlarının şimdiden yavaşlamaya başlaması, enflasyon zirveye ulaştıktan sonra bile birçok hanenin harcamalarını sürdürmek için tasarruflarına başvurmaya ve borçlanmaya devam edeceği anlamına geliyor.

**Umman**, tüm gemiler için Hürmüz Boğazı'nda geçici bir deniz koridoru kullanım seçeneği üzerine Uluslararası Denizcilik Örgütü (IMO) ile koordinasyon sağladıklarını açıkladı. Umman Ulaştırma Bakanlığının ABD merkezli X şirketinin sosyal medya platformundaki hesabından yapılan açıklamada, Hürmüz Boğazı'ndan geçişlere dikkat çekildi. Umman Sultanlığının, IMO ile koordinasyon içinde gemilerin Hürmüz Boğazı'ndan geçişini sağladığına işaret edilen açıklamada, Umman'ın Hürmüz Boğazı'na ilişkin sorumlulukları ve boğazın küresel ekonomi açısından taşıdığı öneme vurgu yapıldı. Açıklamada, uluslararası ve deniz hukukuna bağlılıklarının yanı sıra ABD-İran arasında sonuç veren çabalar doğrultusunda Hürmüz Boğazı'nda bir ücret uygulamaksızın gemilerin geçişini sağladıkları ifade edildi.

Uzay, havacılık ve yapay zeka şirketi **SpaceX**, toplam 25 milyar dolar değerindeki ilk kıdemli tahvil ihracının detaylarını açıkladı. SpaceX, ABD Menkul Kıymetler ve Borsa Komisyonuna (SEC) konuya ilişkin bildirimde bulundu. Bildirimde, toplam 25 milyar dolarlık kıdemli tahvil ihracının beş farklı vade ve faiz oranından oluştuğu kaydedildi.

## Şirket Haberleri

**Kardemir (KRDMD, Pozitif):** Şirket, Temmuz-Eylül 2026 döneminde fiyat listeleri üzerinden toplam 648 bin ton ürün satış programı açıkladı. Program kapsamında 280 bin ton kütük, 162 bin ton nervürlü inşaat demiri, 127 bin ton kangal-çubuk ve 79 bin ton profil satışı planlanırken, ürünlerin %30'unun taahhütlü, %70'inin ise serbest satış yöntemiyle pazarlanacağı belirtildi. Şirket ayrıca, Amsted Rail ile daha önce imzalanan mutabakat zaptı kapsamında yürütülen görüşmelerin tamamlanmasının ardından kapsamlı bir Ana Tedarik ve Yeniden Satış Sözleşmesi imzaladığını açıkladı. Sözleşme kapsamında Amsted Rail, şirketin demiryolu ürünlerinde Kuzey, Orta ve Güney Amerika'daki münhasır distribütörü ve yeniden satıcısı olarak atanırken, tarafların diğer uluslararası pazarlarda da iş birliği yapacağı belirtildi. Şirket, anlaşmanın küresel pazar erişimini genişletmesi, ihracat kapasitesini artırması ve yüksek katma değerli ürün satışlarını desteklemesini hedeflediğini ifade etti.

Hisse Verileri		Piyasa Çarpanları	
Hisse Kodu	KRDMD	F/K	160,7
Cari Fiyat (TL)	40,00	FD/FAVÖK	6,7
52H En Yüksek (TL)	47,00	FD/Satışlar	0,8
52H En Düşük (TL)	22,30	PD/DD	0,5
Piyasa Değeri (mn TL)	31.209,0	Relatif Performans	
Piyasa Değeri (mn USD)	673,0	S1H	-2,4%
Halka Açıklık Oranı (%)	89%	S1A	-7,4%
Endeks Payı (BIST100)	0,6%	S3A	21,6%
Temettü Verimi	0,0%	S1Y	21,1%
3A Hacim (mn TL)	2.494,2	YB	29,2%

**İş Bankası (ISCTR, Sınırlı Pozitif):** Banka, takipteki krediler portföyünde yer alan toplam 3,94 milyar TL tutarındaki alacağını, çeşitli varlık yönetim şirketlerine 727,1 milyon TL bedelle devrettiğini açıkladı. Satış bedelinin nakden tahsil edildiği belirtildi.

Hisse Verileri		Piyasa Çarpanları	
Hisse Kodu	ISCTR	F/K	5,0
Cari Fiyat (TL)	15,18	FD/FAVÖK	---
52H En Yüksek (TL)	17,46	FD/Satışlar	---
52H En Düşük (TL)	10,65	PD/DD	0,9
Piyasa Değeri (mn TL)	379.499,5	Relatif Performans	
Piyasa Değeri (mn USD)	8.183,1	S1H	0,8%
Halka Açıklık Oranı (%)	31%	S1A	9,7%
Endeks Payı (BIST100)	2,7%	S3A	5,4%
Temettü Verimi	3,0%	S1Y	-19,6%
3A Hacim (mn TL)	7.371,8	YB	-16,8%

**Skor Kart:** Şirketler ile ilgili Skor Kart'lara [buradan](#) ulaşabilirsiniz. Hisse senedine ilişkin güncel piyasa verilerinin yanı sıra, şirketin son 16 çeyreğine ilişkin önemli rasyo ve finansal verilerinin sunulduğu bir data setidir. Skor Kart ile bilanço dönemlerini takip edebilir, şirket bilançoları dahil tüm finansal verilere ulaşabilir ve güvenli yatırımın avantajlarından faydalanabilirsiniz.

## Şirket Haberleri

**Arçelik (ARCLK, Pozitif):** Şirket, Whirlpool EMEA Holdings LLC ile yürüttüğü stratejik işlemleri tamamladığını açıkladı. Bu kapsamda, Rusya'daki IHP Appliances LLC'nin satın alımından kaynaklanan mevcut ve gelecekte doğabilecek tüm ödeme yükümlülükleri 40 milyon avro karşılığında sona erdirilirken, ilgili ödeme gerçekleştirildi. Ayrıca, şirketin geri alınmış paylarından sermayenin %2,9'unu temsil eden 19,6 milyon TL nominal değerli paylar toplam 2,03 milyar TL bedelle Whirlpool EMEA Holdings LLC'ye satıldı. Bunun sonucunda şirket özkaynaklarında yaklaşık 2,03 milyar TL tutarında net artış oluşmasının beklendiği belirtildi. Öte yandan, daha önce duyurulan işlem kapsamında Beko Europe B.V.'de Whirlpool EMEA Holdings LLC'nin sahip olduğu %25 payın 71,45 milyon avro bedelle devri tamamlandı ve böylece Arçelik'in %100 bağlı ortaklığı Beko B.V., Beko Europe'un tek hissedarı haline geldi.

Hisse Verileri		Piyasa Çarpanları	
Hisse Kodu	ARCLK	F/K	---
Cari Fiyat (TL)	101,40	FD/FAVÖK	7,8
52H En Yüksek (TL)	147,50	FD/Satışlar	0,5
52H En Düşük (TL)	99,65	PD/DD	0,9
Piyasa Değeri (mn TL)	68.518,8	Relatif Performans	
Piyasa Değeri (mn USD)	1.477,5	S1H	-4,2%
Halka Açıklık Oranı (%)	18%	S1A	-7,9%
Endeks Payı (BIST100)	0,3%	S3A	-23,1%
Temettü Verimi	0,0%	S1Y	-66,6%
3A Hacim (mn TL)	248,3	YB	-28,7%

**Enerya Enerji (ENERY, Nötr):** Şirket tarafından 23.06.2026 tarihinde Borsa İstanbul A.Ş. nezdinde pay başına 9,67 TL - 9,70 TL fiyat aralığından (ağırlıklı ortalama 9,688 TL) toplam 600.000 adet pay geri alındı. Böylelikle şirketin sahip olduğu ENERY payları toplamı 354.561.346 adede ulaştı (Şirket sermayesine oranı %3,9396).

Hisse Verileri		Piyasa Çarpanları	
Hisse Kodu	ENERY	F/K	17,7
Cari Fiyat (TL)	9,74	FD/FAVÖK	11,9
52H En Yüksek (TL)	11,93	FD/Satışlar	2,3
52H En Düşük (TL)	6,47	PD/DD	1,5
Piyasa Değeri (mn TL)	87.660,0	Relatif Performans	
Piyasa Değeri (mn USD)	1.890,2	S1H	2,9%
Halka Açıklık Oranı (%)	22%	S1A	7,4%
Endeks Payı (BIST100)	0,4%	S3A	0,8%
Temettü Verimi	0,1%	S1Y	-23,4%
3A Hacim (mn TL)	490,0	YB	-27,5%

**Skor Kart:** Şirketler ile ilgili Skor Kart'lara [buradan](#) ulaşabilirsiniz. Hisse senedine ilişkin güncel piyasa verilerinin yanı sıra, şirketin son 16 çeyreğine ilişkin önemli rasyo ve finansal verilerinin sunulduğu bir data setidir. Skor Kart ile bilanço dönemlerini takip edebilir, şirket bilançoları dahil tüm finansal verilere ulaşabilir ve güvenli yatırımın avantajlarından faydalanabilirsiniz.

# ÇOK DİJİTAL, ÇOK KOLAY!

YENİ NESİL MOBİL UYGULAMA

## HALK YATIRIM TRADER 4.0



 HALKYATIRIM

## Çarpanlar Bazında BIST

### BIST 100 F/K (Cari)

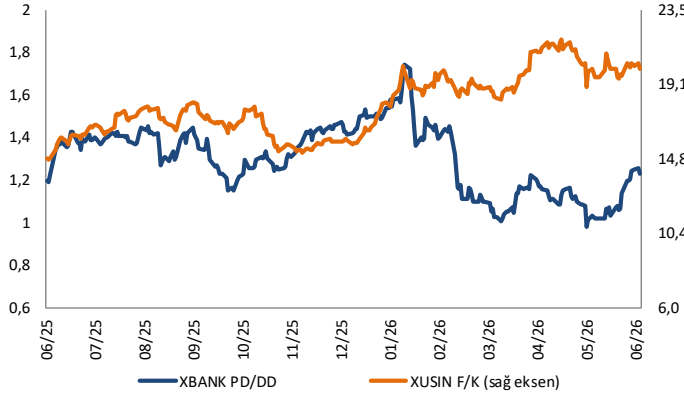


### BIST100 F/K Çarpanı (Cari)

	Son 3 Ay	Son 1 Yıl
Kapanış		12,69x
Minimum	11,08x	9,07x
Maksimum	13,72x	13,72x
Ortalama	12,38x	11,46x
Minimuma Uzaklık	1,61x	3,62x
Maksimuma Uzaklık	-1,03x	-1,03x
Performans	9,0%	38,1%

*Mevcut durumda, son üç aylık ortalama çarpan seviyesine %2; son bir yıllık ortalama çarpan seviyesine %9,7 yakınız.*

### XBANK PD/DD (Cari) / XUSIN F/K (Cari)



### XBANK PD/DD Çarpanı (Cari)

	Son 3 Ay	Son 1 Yıl
Kapanış		1,23x
Minimum	0,98x	0,98x
Maksimum	1,25x	1,74x
Ortalama	1,11x	1,30x
Minimuma Uzaklık	0,25x	0,25x
Maksimuma Uzaklık	-0,02x	-0,51x
Performans	13,4%	4,3%

*Mevcut durumda, son üç aylık ortalama çarpan seviyesine %10; son bir yıllık ortalama çarpan seviyesine %5,7 yakınız.*

### XUSIN F/K (Cari)



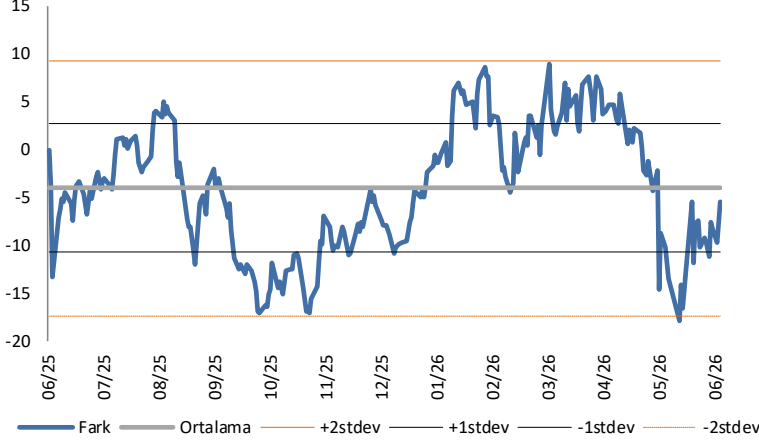
### XUSIN F/K Çarpanı (Cari)

	Son 3 Ay	Son 1 Yıl
Kapanış		20,04x
Minimum	18,22x	14,72x
Maksimum	21,81x	21,81x
Ortalama	20,21x	17,90x
Minimuma Uzaklık	1,82x	5,32x
Maksimuma Uzaklık	-1,77x	-1,77x
Performans	5,7%	35,2%

*Mevcut durumda, son üç aylık ortalama çarpan seviyesine %1; son bir yıllık ortalama çarpan seviyesine %10,7 yakınız.*

## BIST vs MSCI GOÜ Piyasa Göstergeleri

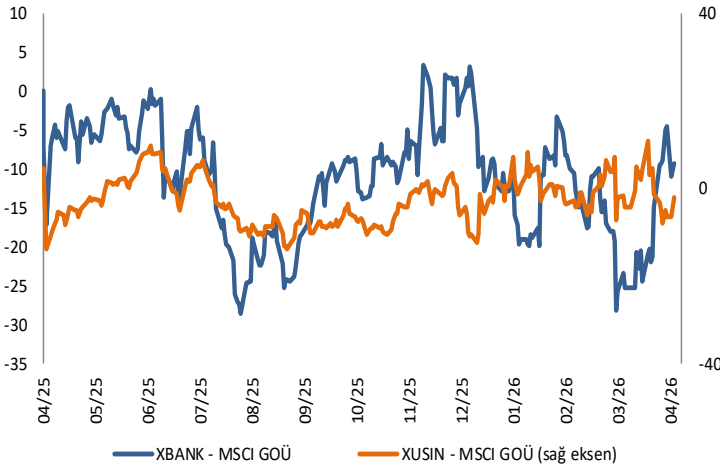
## BIST100 - MSCI GOÜ

BIST 100 - MSCI GOÜ Endeksi Farkı  
(Normalize Edilmiş)

	Son 3 Ay	Son 1 Yıl
Kapanış	-5,41	-5,41
Minimum	-17,9	-17,9
Maksimum	7,7	8,9
Ortalama	-2,3	-4,0
Minimuma Uzaklık	12,5	12,5
Maksimuma Uzaklık	-13,1	-14,4
Performans	24,5%	47,7%

*Mevcut durumda, son üç aylık ortalama seviyeye 3,1 puan; son bir yıllık ortalama seviyeye 1,4 puan yakınız.*

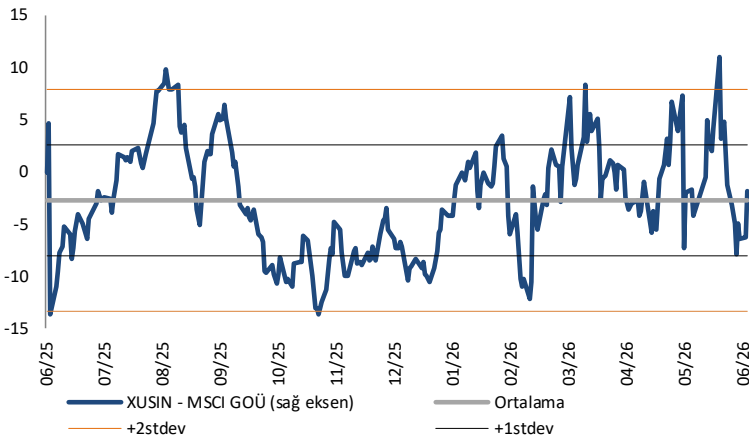
## XBANK - MSCI GOÜ / XUSIN - MSCI GOÜ

XBANK - MSCI GOÜ Bankacılık Endeksi Farkı  
(Normalize Edilmiş)

	Son 3 Ay	Son 1 Yıl
Kapanış	-9,3	-9,3
Minimum	-28,1	-28,5
Maksimum	-3,2	3,5
Ortalama	-15,4	-11,2
Minimuma Uzaklık	18,8	19,2
Maksimuma Uzaklık	-6,1	-12,8
Performans	-1,0%	25,2%

*Mevcut durumda, son üç aylık ortalama seviyeye 6,1 puan; son bir yıllık ortalama seviyeye 1,9 puan yakınız.*

## XUSIN - MSCI GOÜ Sanayi Endeksi

BIST 100 - MSCI GOÜ Endeksi Farkı  
(Normalize Edilmiş)

	Son 3 Ay	Son 1 Yıl
Kapanış	-5,41	-5,41
Minimum	-17,9	-17,9
Maksimum	7,7	8,9
Ortalama	-2,3	-4,0
Minimuma Uzaklık	12,5	12,5
Maksimuma Uzaklık	-13,1	-14,4
Performans	24,5%	47,7%

*Mevcut durumda, son üç aylık ortalama seviyeye 3,1 puan; son bir yıllık ortalama seviyeye 1,4 puan yakınız.*

Haftalık Veri Takvimi						
Tarih	Ölke	Açıklanacak Veri	Dönemi	Beklenti	Önceki	
22 Haziran	04:00	Çin	1 Yıllık Faiz Oranları	22 Haziran	3,00%	3,00%
22 Haziran	04:00	Çin	5 Yıllık Faiz Oranları	22 Haziran	3,50%	3,50%
22 Haziran	10:00	Türkiye	Tüketici Güveni ( Mevsimsellikten Arındırılmış )	Haziran	-	85,8
22 Haziran	11:00	Türkiye	Yabancı Turist Girişleri (Yıllık)	Mayıs	-	-9,4%
22 Haziran	15:30	Euro Bölgesi	AMB Başkanı Lagarde'ın Konuşması	-	-	-
22 Haziran	17:00	Euro Bölgesi	Tüketici Güveni (Öncü)	Haziran	-16	-19,0
23 Haziran	03:30	Japonya	S&P Global İmalat PMI (Öncü)	Haziran	-	54,5
23 Haziran	03:30	Japonya	S&P Global Hizmet PMI (Öncü)	Haziran	-	50,0
23 Haziran	11:00	Euro Bölgesi	İmalat PMI (Öncü)	Haziran	51,5	51,6
23 Haziran	11:00	Euro Bölgesi	Hizmet PMI (Öncü)	Haziran	49,3	47,7
23 Haziran	11:30	Euro Bölgesi	AMB Üyesi Lane'in Konuşması	-	-	-
23 Haziran	15:15	ABD	ADP Haftalık İstihdam Değişimi	6 Haziran	-	25,5k
23 Haziran	15:30	ABD	Philadelphia Fed İmalat Dışı Faliyet Endeksi	Haziran	-	-23,6
23 Haziran	16:35	Euro Bölgesi	AMB Üyesi Vujcic'in Konuşması	-	-	-
23 Haziran	16:45	ABD	İmalat PMI (Öncü)	Haziran	54,6	55,1
23 Haziran	16:45	ABD	Hizmet PMI (Öncü)	Haziran	51	50,7
23 Haziran	17:00	ABD	Richmond Fed İmalat Endeksi	Haziran	8	13
24 Haziran	02:50	Japonya	Hizmet ÜFE (Yıllık)	Mayıs	3,3%	3,0%
24 Haziran	14:00	ABD	MBA Mortgage Başvuruları	19 Haziran	-	-3,8%
24 Haziran	15:30	ABD	Cari Denge (Milyar Dolar)	1Ç	-227,0	-190,7
24 Haziran	17:00	ABD	Yeni Konut Satışları	Mayıs	640.000	622.000
24 Haziran	17:00	ABD	Yeni Konut Satışları (Aylık)	Mayıs	3,5%	-6,2%
24 Haziran	-	ABD	İnşaat İzinleri ( Final )	Mayıs	-	1,413K
24 Haziran	-	ABD	İnşaat İzinleri (Aylık, Final )	Mayıs	-	-0,7%
24 Haziran	-	Japonya	BOJ Başkan Yardımcısı Himino'nun Konuşması	-	-	-
25 Haziran	08:00	Japonya	Öncü Endeks (Final)	Nisan	-	115,9
25 Haziran	09:00	Japonya	Makine Araçları Siparişleri (Yıllık, Final)	Mayıs	-	37,4%
25 Haziran	13:00	Euro Bölgesi	AMB Üyesi Lane'in Konuşması	-	-	-
25 Haziran	14:30	Türkiye	Yurt Dışı Yerleşiklerin Tahvil Stokundaki Net Değişim	19 Haziran Haftası	-	-
25 Haziran	14:30	Türkiye	Yabancı Yatırımcıların Net Hisse Senedi Yatırımı	19 Haziran Haftası	-	-
25 Haziran	15:30	ABD	Kişisel Gelir	Mayıs	0,4%	0,0%
25 Haziran	15:30	ABD	Kişisel Harcamalar	Mayıs	0,6%	0,5%
25 Haziran	15:30	ABD	Chicago Fed Ulusal Aktivite Endeksi	Mayıs	-	0,14
25 Haziran	15:30	ABD	Reel Kişisel Harcamalar	Mayıs	0,3%	0,1%
25 Haziran	15:30	ABD	PCE Fiyat Endeksi (Aylık)	Mayıs	0,4%	0,4%
25 Haziran	15:30	ABD	PCE Fiyat Endeksi (Yıllık)	Mayıs	4,1%	3,8%
25 Haziran	15:30	ABD	Çekirdek PCE Fiyat Endeksi (Aylık)	Mayıs	0,3%	0,2%
25 Haziran	15:30	ABD	Çekirdek PCE Fiyat Endeksi (Yıllık)	Mayıs	3,4%	3,3%
25 Haziran	15:30	ABD	Dayanıklı Mal Siparişleri (Öncü)	Mayıs	-4,7%	8,0%
25 Haziran	15:30	ABD	Haftalık İşsizlik Başvuruları	20 Haziran	225k	226k
25 Haziran	15:30	ABD	Devam Eden İşsizlik başvuruları	13 Haziran	1803k	1810k
25 Haziran	15:30	ABD	GSYH (Yıllıklandırılmış Çeyreksel Değişim, Üçüncü Okuma)	1Ç	1,7%	1,6%
25 Haziran	15:30	ABD	GSYH Fiyat Endeksi (Üçüncü Okuma)	1Ç	3,5%	3,5%
25 Haziran	15:30	ABD	Çekirdek PCE Fiyat Endeksi (Çeyreksel, Üçüncü Okuma)	1Ç	4,4%	4,4%
25 Haziran	18:00	ABD	Kansas City Fed İmalat Aktivitesi	Haziran	-	8
25 Haziran	22:40	ABD	Fed Üyesi Williams'ın Konuşması	-	-	-
26 Haziran	-	Çin	Cari Denge (Final, Milyar Dolar)	1Ç	-	184,1
26 Haziran	01:30	ABD	Fed Üyesi Goolsbee'nin Konuşması	-	-	-
26 Haziran	02:30	Japonya	Tokyo TÜFE (Yıllık)	Haziran	1,6%	1,4%
26 Haziran	02:30	Japonya	Çekirdek Tokyo TÜFE (Yıllık)	Haziran	1,6%	1,3%
26 Haziran	11:00	Euro Bölgesi	AMB 1 Yıllık Enflasyon Beklentisi	Mayıs	-	4,0%
26 Haziran	11:00	Euro Bölgesi	AMB 3 Yıllık Enflasyon Beklentisi	Mayıs	-	2,9%
26 Haziran	15:30	ABD	Toptan Stoklar (Aylık, Öncü)	Mayıs	0,2%	0,6%
26 Haziran	16:45	Euro Bölgesi	AMB Üyesi Schnabel'in Konuşması	-	-	-
26 Haziran	17:00	ABD	Michigan Üniversitesi Tüketici Güveni (Final)	Haziran	50	48,9
26 Haziran	17:00	ABD	Michigan Üniversitesi Mevcut Koşullar (Final)	Haziran	-	48,4
26 Haziran	17:00	ABD	Michigan Üniversitesi Beklentiler (Final)	Haziran	-	49,3
26 Haziran	17:00	ABD	Michigan Üniversitesi 1 Yıllık Enflasyon Beklentisi (Final)	Haziran	-	4,6%
26 Haziran	17:00	ABD	Michigan Üniversitesi 5-10 Yıllık Enflasyon Beklentisi (Final)	Haziran	-	3,4%
26 Haziran	18:00	ABD	Kansas City Fed Hizmet Aktivitesi	Haziran	-	10
26 Haziran	18:30	ABD	Fed Üyesi Kashakri'nin Konuşması	-	-	-
26 Haziran	19:00	Euro Bölgesi	AMB Üyesi Vujcic'in Konuşması	-	-	-

Kaynak: Bloomberg, TCMB, TÜİK, HLY Araştırma, Matrics

## Halk Yatırım Araştırma



Halkyatirimarastirma@halkyatirim.com.tr



+90 216 285 09 00

## Halk Yatırım Araştırma

İlknur TURHAN

Direktör  
Gıda Perakendeciliği, Cam, Çimento,  
GYO, Mobilya, Giyim, GıdaITurhan@halkyatirim.com.tr  
+90 216 547 81 85

Ayşegül BAYRAM

Yönetmen  
Strateji, Telekom, Madencilik, Savunma,  
Yazılım, Teknoloji, Enerji, Tarım,  
Mühendislik - TaahhütABayram@halkyatirim.com.tr  
+90 216 547 87 30

Kerem DEMİRTAŞ

Uzman  
Makroekonomi, Havacılık, Demir – Çelik,  
EnerjiKDemirtas@halkyatirim.com.tr  
+90 216 547 87 45

İsmail Oğuz PALUT

Uzman Yardımcısı  
BankacılıkIPalut@halkyatirim.com.tr  
+90 216 547 81 70

Görkem Alper ÖREN

Uzman Yardımcısı  
OtomotivGOren@halkyatirim.com.tr  
+90 216 547 87 56

## ÇEKİNCE

Burada yer alan yatırım bilgi, yorum ve tavsiyeleri yatırım danışmanlığı kapsamında değildir. Yatırım danışmanlığı hizmeti, yetkili kuruluşlar tarafından kişilerin risk ve getiri tercihleri dikkate alınarak kişiye özel sunulmaktadır. Burada yer alan yorum ve tavsiyeler ise genel niteliktedir. Bu tavsiyeler mali durumunuz ile risk ve getiri tercihlerinize uygun olmayabilir. Bu nedenle, sadece burada yer alan bilgilere dayanarak yatırım kararı verilmesi beklentilerinize uygun sonuçlar doğurmayabilir. Söz konusu rapor belli bir kişiye veya mali durumları, risk ve getiri tercihleri benzer nitelikteki bir gruba yönelik olarak hazırlanmamıştır. Belirli bir getirinin sağlanacağına dair herhangi bir vaat veya taahhütte bulunulmamaktadır. Tüm yorum ve tavsiyeler öngörü, tahmin ve fiyat hedeflerinden oluşmaktadır. Zaman içerisinde piyasa koşullarında meydana gelen değişiklikler nedeniyle söz konusu yorum ve tavsiyelerde değişikliğe gidilebilir. Size uygun olan yatırım araçlarının ve işlemlerin kapsam ve içeriği uygunluk testi neticesinde belirlenir. Uygunluk testi, yatırım kuruluşu tarafından pazarlanan ya da müşteri tarafından talep edilen ürün ya da hizmetin müşteriye uygun olup olmadığının değerlendirilmesi amacıyla, müşterilerin söz konusu ürün veya hizmetin taşıdığı riskleri anlayabilecek bilgi ve tecrübeye sahip olup olmadıklarının tespit edilmesidir. Bu raporda yer alan her türlü bilgi, yorum ve tavsiye uygunluk testi ile tespit edilecek risk grubunuz ve getiri beklentiniz ile uyumlu olmayabilir. Bu nedenle, uygunluk testi neticesinde risk grubunuz tespit edilmeden sadece burada yer alan bilgilere dayanılarak yatırım kararı verilmesi amaç, bilgi ve tecrübeye uygun sonuçlar doğurmayabilir. Bu rapor ve yorumlardaki yazılar, bilgiler ve grafikler, ulaşılabilen ilk kaynaklardan iyi niyetle ve doğruluğu, geçerliliği, etkinliği velhasıl her ne şekilde, suret ve nam altında olursa olsun herhangi bir karara dayanak oluşturması hususunda herhangi bir teminat, garanti oluşturmadan, yalnızca bilgi edinilmesi amacıyla derlenmiştir. Bu nedenle, iş bu raporlardaki yorumlardan; eksik bilgi ve/veya güncellenme gibi konularda ortaya çıkabilecek zararlardan Halk Yatırım Menkul Değerler A.Ş. ve çalışanları sorumlu değildir. Genel anlamda bilgi vermek amacıyla genel yatırım tavsiyesi niteliğinde hazırlanmış olan iş bu rapor ve yorumlar, kapsamlı bilgiler, tavsiyeler hiçbir şekilde ve surette Halk Yatırım Menkul Değerler A.Ş.'nin herhangi bir taahhüdünü içermediğinden, bu bilgilere istinaden her türlü özel ve/veya tüzel kişiler tarafından alınacak kararlar, varılacak sonuçlar, gerçekleştirilecek işlemler ve oluşabilecek her türlü riskler bizatihi bu kişilere ait ve raci olacaktır. Bu nedenle, işbu rapor, yorum ve tavsiyelerde yer alan bilgilere dayanılarak özel ve/veya tüzel kişiler tarafından alınacak kararlar, varılacak sonuçlar, gerçekleştirilecek işlemler nedeniyle oluşabilecek her türlü maddi ve manevi zarar, kar mahrumiyeti, her ne nam altında olursa olsun ilgililer veya 3. kişilerin uğrayabileceği doğrudan ve/veya dolayısıyla oluşacak zarar ve ziyandan hiçbir şekilde ve surette Halk Yatırım Menkul Değerler A.Ş. ve çalışanları sorumlu olmayacak olup, ilgililer, uğranılan/uğranılacak zararlar nedeniyle hiçbir şekilde ve surette her ne nam altında olursa olsun Halk Yatırım Menkul Değerler A.Ş. ve çalışanlarından herhangi bir tazminat talep etme hakkı bulunmadıklarını bilir ve kabul ederler. Halk Yatırım Menkul Değerler A.Ş. tarafından farklı bölümlerde istihdam edilen kişilerin bu raporda yer alan tavsiyelerle veya görüşlerle hem fikir olmaması mümkündür. Bu rapor, sadece gönderildiği kişilerin kullanımı içindir. Bu raporun tümü veya bir kısmı Halk Yatırım Menkul Değerler A.Ş.'nin yazılı izni olmadan çoğaltılamaz, yayınlanamaz veya üçüncü kişilere gösterilemez, ticari amaçla kullanılamaz.