

PİYASA YORUMU

ARAŞTIRMA

 **HALKYATIRIM**

halkyatirim.com.tr | 444 42 55

ABD piyasaları sektörel rotasyonun defansif sektörler lehine gelişim göstermesiyle satıcılı seyretti

Haftanın son işlem gününde piyasalarda neler oldu?

Geçtiğimiz Cuma günü ABD piyasaları sektörel rotasyonun defansif sektörler lehine gelişim göstermesiyle satıcılı seyir izledi. Teknoloji sektörü cephesinde çip hisselerinin New York Times'ın, SpaceX'in halka arz sonrası gösterdiği zayıf performans ve yapay zeka ilintili hisselerdeki genel volatilité nedeniyle Open AI'nin halka arzını gelecek yıla ertelemeyi değerlendirdiğine ilişkin haberinin ardından zayıfladığı takip edildi. Söz konusu haber akışının sermaye piyasalarından sağlanacak fonlamadaki gecikme dikkate alındığında, altyapı harcamalarının sürdürülebilirliğine ilişkin endişeleri artırdığını gözlemliyoruz. Nitekim, OpenAI'nin halka arzındaki gecikmenin altyapı harcamalarının hızını yavaşlatabileceği düşünülüyor. Bazı çip hisselerinin son dönemde oldukça yüksek seviyelere ulaşmış olması nedeniyle teknoloji dışı hisselerle yönelimin Temmuz ayının ilerleyen dönemlerine kadar sürebileceği değerlendiriliyor. Buna karşın, güçlü talep nedeniyle çip ve yapay zeka altyapısı şirketlerinin önümüzdeki 12 ayda piyasanın üzerinde performans gösterebileceği görüşü korunuyor. Bu çerçevede, son dönemde geri planda kalan bazı hisselerin aradaki performans farkını kısmen kapatabileceği, ancak bunun yapay zeka altyapısı hisseleri için kalıcı bir zayıflama sürecine işaret etmediği belirtiliyor. Jeopolitik cephede, ABD Başkanı Trump, İran'a ait 4 dronun Hürmüz Boğazı'ndan geçen bir tankeri hedef aldığını öne sürerek, dronlardan üçünün ABD ordusu tarafından düşürüldüğünü ve yaşanan olayın "ateşkesin aptalca ihlali" olduğunu savundu. Trump geç saatlerde İran'ın bu hamlesine karşı misilleme yapabileceklerinin sinyalini verdi. Ancak söz konusu gelişmelere karşın petrol fiyatlarına düşüş eğilimi hakimdi. Geçtiğimiz Cuma günü Brent petrol fiyatları %4,34 düşüşle 72 dolar/ varil, WTI ham petrolü de %3,74 gerilemeyle 69,23 dolar/varil seviyesinden kapandı. Bu çerçevede 2 yıllık ve 10 yıllık tahvil faizleri de sırasıyla %4,09 ve %4,37 seviyelerine düşüş gösterdiler. Piyasa fiyatlamaları yılın ilk faiz artırımının 25 baz puan ile Aralık ayında gerçekleşeceği yönünde şekilleniyor. Makro veriler cephesinde, Michigan tüketici güveni Haziran ayı verisinin ikinci okuması takibimizdeydi. Öncü olarak aylık bazda 4,1 puan artışla 48,9 seviyesinde gerçekleşen veri ikinci okumada 49,5'e revize edildi. Verinin detaylarında benzin fiyatlarında son haftalarda galon başına 60 sentten fazla düşüş yaşanmasının tüketici algısını desteklediği görülüyor. Fiyatlar cephesinde de kısa vadeli enflasyon beklentisi %4,8'den %4,6'ya gerilerken, 5-10 yıllık enflasyon beklentisi de %3,4'ten %3,3 seviyesine indi. Buna karşın, endeks 1970'lere uzanan veri setinde en düşük seviyelerdeki seyrini sürdürürken, yüksek yaşam maliyeti, hanehalkı bütçeleri üzerindeki baskının sürdürüğüne işaret ediyor. Raporda, tüketicilerin İran savaşının ekonomik etkilerinin kısa vadeyle sınırlı kalabileceğini düşündüğü belirtilirken, yüksek taşımacılık ve girdi maliyetlerinin önümüzdeki dönemde bazı ürün fiyatlarına yansıtılabileceği vurgulandı. Minneapolis Fed Başkanı Kashkari de Cuma günü yaptığı açıklamada, ekonomide geniş tabanlı enflasyon baskılarının sürdüğünü belirterek, bu görünümün Fed'in bu yıl en az bir faiz artışı öngörmesinde etkili olduğunu söylemişti. Bu arada, Orta Doğu geriliminin hafiflemesiyle petrol fiyatlarının geri çekilmiş olmasına rağmen, Apple'ın yeni açıkladığı fiyat artışlarının enflasyonun endişelerini alevlendirdiğini atlamamak gerekir. Nitekim, son dönemde,

pandemi sürecinde, tedarik zinciri kesintilerinin yarı iletkenlere erişimi sınırlamasına benzer olarak görülen bellek kaynaklı arz şokuna yeni bir enflasyonist baskı yaratıyor. Nasdaq endeksi %0,24 gerileme ile düşüş eğilimini beşinci güne taşıyarak 25.297,62 seviyesinden kapanırken, S&P 500 %0,05 gerileyerek 7.354,02 seviyesinden günü tamamladı. Dow Jones endeksi de %0,09 düşüşle günü 51.876,11 seviyesinden tamamladı. Sektörel cephede, S&P 500 bilgi teknolojileri sektörü gün içinde %1 gerilerken; sağlık, temel tüketim, finans ve kamu hizmetleri sektörleri günün kazananları arasında yer aldı.

Bugün ne bekliyoruz?

Bu sabah Asya piyasalarında ise haftasonu ABD ve İran arasında yaşanan çatışmaların ardından teknik görüşmelerin yarın başlayacağı yönündeki haber akışlarıyla karışık seyir görülüyor. Hafta sonu, ABD, Tahran'ın Hürmüz Boğazı boyunca saldırılar düzenlemesine misilleme olarak İran'daki askeri hedeflere saldırırken; Başkan Trump da daha sonra, Truth Social'da yaptığı paylaşımında İran'ı yok etmekle tehdit etti. Öte yandan, savaşı sona erdirmeye yönelik görüşmelere dahil olan Pakistanlı bir kaynak, müzakerelerin askıya alındığını, ancak tüm tarafların görüşmeleri zamanı geldiğinde yeniden başlatmak üzere İsviçre'de temsilcilerini tutmaya devam ettiğini söyledi. Bu sabah gelen haber akışlarında da İran ve ABD'nin, Hürmüz Boğazı çevresinde karşılıklı saldırılarını durdurarak bu hafta teknik görüşmelere başlama kararı aldığı iddia edildi. ABD merkezli Axios haber sitesinin, ismi açıklanmayan üst düzey ABD'li yetkiliye dayandığı habere göre, ABD ve İran birbirlerine yönelik saldırıları durdurma konusunda anlaşarak Hürmüz Boğazı konusundaki anlaşmazlıkları çözmek için 30 Haziran'da Katar'da görüşme planladı. Fiyatlamalara enerji alanında daha fazla aksama yaşanması ihtimalinin dahil olmasıyla Brent petrol fiyatları %0,60 yükselişle 72,40 dolar/varil, WTI ham petrolü de %1,05 yükselişle 69,96 dolar/varil seviyesinde bulunuyor. ABD vadeli cephesinde ise alıcılı seyir görülüyor.

Bugün Euro Bölgesi cephesinde ekonomik, sanayi ve hizmet güven endeksleri takip edilecek. Ekonomik güven endeksi Haziran ayı verisinin aylık bazda 1,3 puan artışla 94,8'e yükselmesi öngörülüyor. Sanayi güven endeksi verisinin de 1 puan artışla -7 seviyesinde gerçekleşmesi tahmin ediliyor. Hizmet güven endeksi verisinin 0,8 puan artışla 3'e yükselmesi bekleniyor.

Gelecek gündemde neler var?

Yarın ABD'de Conference Board tüketici güveni ve JOLTS açık iş pozisyonları verileri takip edilecek. Conference Board tüketici güveni Haziran ayı verisinin aylık bazda 1,2 puan artışla 94,3'e yükselmesi tahmin ediliyor. JOLTS açık iş pozisyonları Mayıs ayı verisinin de aylık bazda 7,27 mn seviyesine gerilemesi bekleniyor. Japonya'da sanayi üretimi verisi takip edilecek. Verinin yıllık bazda sırasıyla %1 artış göstermesi tahmin ediliyor. Çin'de de PMI verileri takip edilecek. İmalat PMI Haziran ayı verisinin aylık bazda 0,1 puan artışla 50,1 seviyesine yükselmesi, hizmet verisinin de 0,2 puan düşüşle 49,9 seviyesine gerilemesi tahmin ediliyor.

ABD Piyasaları

Değişimler	Kapanış	Günlük değ.	Haftalık değ.	Aylık değ.	Yıllık değ
Dow Jones	51.876,1	▼ -0,09%	▲ 0,60%	▲ 4,57%	▲ 21,93%
Nasdaq	25.297,6	▼ -0,24%	▼ -4,60%	▼ -3,62%	▲ 31,00%
S&P 500 Vadeli*	7.443,3	▲ 0,62%	▼ -0,93%	▲ 0,31%	▲ 25,34%

Avrupa Piyasaları

Değişimler	Kapanış	Günlük değ.	Haftalık değ.	Aylık değ.	Yıllık değ
Dax	24.671,2	▼ -1,29%	▼ -1,42%	▲ 1,37%	▲ 23,92%
FTSE 100	10.508,0	▼ -0,21%	▲ 1,04%	▲ 2,69%	▲ 28,57%
MSCI Europe	2.761,6	▼ -0,49%	▼ -0,93%	▲ 1,02%	▲ 37,88%

Asya Piyasaları ve Asya GOÜ Piyasaları

Değişimler	Kapanış	Günlük değ.	Haftalık değ.	Aylık değ.	Yıllık değ
Shanghai Bileşik*	4.019,6	▼ -0,19%	▼ -1,73%	▼ -3,84%	▲ 19,93%
Kospi	8.316,9	▼ -1,12%	▼ -8,13%	▲ 10,92%	▲ 246,61%
Hong Kong*	23.097,2	▲ 1,88%	▼ -3,46%	▼ -12,49%	▲ 15,14%
S&P BSE Sensex - Hindistan	77.234,8	▲ 0,17%	▲ 0,56%	▼ -0,12%	▼ -1,16%
IDX Composite - Endonezya	5.838,9	▼ -0,97%	▼ -5,47%	▼ -16,22%	▼ -17,53%
TAIEX - Tayvan	45.021,7	▲ 1,01%	▼ -3,11%	▲ 8,21%	▲ 95,45%
MSCI GOU Asya	974,7	▼ -3,42%	▼ -5,11%	▲ 0,85%	▲ 63,28%

Diğer Gelişmekte Olan Ülke Piyasaları

Değişimler	Kapanış	Günlük değ.	Haftalık değ.	Aylık değ.	Yıllık değ
BIST 100 - Türkiye	14.274,0	▲ 0,10%	▼ -3,73%	▼ -5,24%	▲ 45,20%
WIG - Polonya	135.165,9	▼ -0,59%	▼ -2,43%	▲ 3,79%	▲ 69,85%
Prag SE - Prag	2.561,1	▲ 0,23%	▲ 0,29%	▲ 1,03%	▲ 45,50%
S&P/BMV IPC - Meksika	67.226,0	▼ -0,28%	▼ -1,52%	▼ -3,76%	▲ 35,77%
Merval - Arjantin	3.123.411	▲ 0,88%	▼ -6,30%	▲ 12,79%	▲ 23,28%
Tel Aviv 35 - İsrail	4.028,2	▼ -1,74%	▼ -3,68%	▼ -10,77%	▲ 68,20%
Tedavul All - Suudi Arabistan	10.907,7	▼ -0,23%	▼ -1,92%	▼ -1,12%	▼ -9,38%
FTSE/JSE All - Endonezya	110.231,0	▼ -0,60%	▼ -4,15%	▼ -6,50%	▲ 31,08%
DFM General - Birleşik Arap Emirlikleri	6.018,4	▼ -0,10%	▼ -4,01%	▲ 1,97%	▲ 16,66%

*Haftalık değişim, önceki haftanın son işlem günü; aylık değişim, önceki ayın son işlem günü; yıllık değişim ise yılın son işlem gününe göre değişimi ifade eder.

Yurt içinde TÜFE verisinin takip edileceği haftaya endeksin, jeopolitik gelişmelerin etkisiyle temkinli başlangıç yapacağını tahmin ediyoruz

Haftanın son işlem gününde piyasalarda neler oldu?

Haftanın son işlem gününde BIST 100 endeksi %0,02 artışla 14.262,34 seviyesinden başlangıç yaptı. Sabah saatlerinde 14.355,78 seviyesini test eden endeks, bu seviyeden gelen realizasyonların ardından ilk etapta 14.292,9 seviyesine geriledikten sonra bu seviyede taban oluşturmaya çalıştı. Devam eden realizasyonlar nedeniyle bu seviyede dengelenemeyen endeks, gün içinde 14.147,05 seviyesine geriledi. Bu seviyeden tetiklenen tepki alımlarının desteğinde kapanışa doğru kayıplarını geri alan endeks %0,10 artışla 14.274,02 seviyesinden kapandı. Bankacılık endeksi %0,38, sanayi endeksi %0,46 değer kazandı. Günlük işlem hacmi ise 134,95 milyar TL olarak gerçekleşti.

Bugün ne bekliyoruz?

Yurt içinde TÜFE verisinin takip edileceği haftaya endeksin, jeopolitik gelişmelerin etkisiyle temkinli başlangıç yapacağını tahmin ediyoruz.

Yurt içinde bugün ekonomik güven endeksi verisi takip edilecek. Hatırlanacağı üzere Mayıs ayı ekonomik güven endeksi verisi aylık bazda 0,7 puan artışla 97,2 seviyesine yükselmişti.

Gelecek gündemde neler var?

Yarın yurt içinde işsizlik ve dış denge verileri takip edilecek. İşsizlik oranı Nisan ayında 0,1 puan artışla %8,2 seviyesine yükselmişti. Dış denge Nisan ayında 8,5 mlr dolar açık olarak gerçekleşmişti. Çarşamba günü imalat PMI verisi izlenecek. İmalat PMI verisi Mayıs ayında aylık bazda 4,1 puan artışla 49,8 seviyesine yükselerek eşik değere yakınsamıştı. Cuma günü de TÜFE verisi takibimizde olacak. Matriks tarafından düzenlenen ankete göre Haziran ayı için medyan TÜFE tahmini aylık %0,98, yıllık enflasyon beklentisi ise %32,10 oldu. Ortalama beklentiler aylık bazda %1,02, yıllık bazda ise %32,16 olarak şekillendi.

BIST Verileri			
Endeksler	BIST 100	BIST Banka	BIST Sınai
Kapanış	14.274,0	18.045,8	17.858,7
Günlük Değ.	▲ 0,10%	▲ 0,38%	▲ 0,46%
Haftalık Değ.	▼ -3,13%	▼ -4,99%	▼ -1,82%
Yıllık Değ.	▲ 45,20%	▲ 23,99%	▲ 36,80%
Hacim (milyar TL)	135,0	20,6	77,1
Günlük Değ.	▼ -28,22%	▼ -43,76%	▼ -5,85%
3 Aylık Ortalama Hacim (milyar TL)	186,6	33,4	97,9
Günlük Değ. - 3 Aylık Ort.	▼ -27,69%	▼ -38,32%	▼ -21,24%

*Haftalık değişim, önceki haftanın son işlem günü; yıllık değişim ise yılın son işlem gününe göre değişimi ifade eder.

Türkiye - Katılım Endeksleri					
Değişimler	11/06/26	Günlük değ.	Haftalık değ.	Aylık değ.	Yıllık değ.
Bist Katılım 100	16.643,86	● 0,17%	● -2,99%	● -6,1%	● 81,0%
Bist Katılım 30	16.652,29	● 0,74%	● -3,36%	● -6,1%	● 76,1%

Türkiye Kapanışının Ardından Piyasalar				
	Türkiye Kapanışı	Türkiye Açılışı Öncesi		Değişim
\$/TL	46,6201	46,6316	▲	0,02%
€/€	1,1402	1,1385	▼	-0,15%
\$/¥	161,65	161,80	▲	0,09%
Altın	4.079,5	4.048,09	▼	-0,77%

*Türkiye Açılışı Öncesi için belirtilen rakamlar, bir önceki günün kapanış verileridir.

Türkiye - Ülke Risk Primleri (CDS)					
Değişimler	25/06/26	Günlük değ.	Haftalık değ.	Aylık değ.	Yıllık değ.
Türkiye 2 Yıllık	114,3	● -3,30%	● -4,85%	● -17,8%	● -56,5%
Türkiye 5 Yıllık	220,8	● -1,47%	● 0,60%	● -8,6%	● -34,2%
Türkiye 10 Yıllık	345,6	● -0,38%	● -1,10%	● -4,5%	● 31,4%

Tahvil ve Döviz Piyasaları

Küresel piyasalarda, ABD'de Michigan Tüketici Güven Endeksi 49,5 ile beklentilerin altında açıklandı. Veri gündeminin zayıf olduğu günde tahvil piyasalarında karışık seyir izlendi. ABD 10 yıllık gösterge tahvil faizi 1 bp azalışla %4,38, Almanya 10 yıllık gösterge tahvil faizi 1 bp azalışla %2,85 seviyesinden işlem gördü.

Türkiye'nin 5 yıllık Dolar cinsi CDS risk primi 222 bp seviyesinden işlem görürken, Kasım 2036 vadeli 10 yıllık Eurobond faizi 1 bp artışla %6,97 seviyesinden fiyatlandı.

Döviz tarafında, majör para birimlerinin çoğunluğu ABD Doları karşısında değer kazandı. Dolar Endeksi 101,144 seviyesine gerilerken, Euro / Dolar paritesi 1,1415 seviyesine yükseldi. Dolar / TL spot kuru ise 46,62 seviyesinden işlem gördü.

Yurt içi tarafta, TL tahvilinde alıcılı seyir izlendi. 2 yıllık gösterge tahvilin bileşik faizi 32 bp azalışla %40,33, 10 yıllık gösterge tahvilin faizi %33,14 seviyesinden işlem gördü. BİST Kesin Alım Satım Pazarında işlem hacmi 14,2 milyar TL'ye geriledi.

10 Yıllık Tahvil Faizleri (\$ / € / £ / ¥)				
Ülkeler	Son Getiri (%)	Net Değişim		
		Günlük	Haftalık	Ybb
Türkiye	▲ 6,97	0,01	-0,01	0,31
ABD	▼ 4,38	-0,01	-0,13	0,19
İngiltere	▲ 4,74	0,04	-0,10	0,20
Almanya	▼ 2,85	-0,01	-0,13	-0,05
Fransa	▲ 3,63	0,00	-0,11	0,02
İspanya	▼ 3,34	0,00	-0,11	0,00
İtalya	▼ 3,59	-0,01	-0,12	0,02

Gelişmekte Olan Ülke Para Birimleri				
	Son Fiyat	Değişim (%)		
		Günlük	Haftalık	Ybb
Türk Lirası	▲ 46,62	0,25	0,41	8,54
G. Afrika Randı	▼ 16,43	-0,32	0,21	-0,82
Rus Rublesi	▲ 78,57	3,59	7,64	-0,22
Meksika Pesosu	▼ 17,46	-0,19	0,83	-3,05
Kore Wonu	▼ 1.534	-0,71	0,25	6,47
Hindistan Rupee	▼ 94,40	-0,29	0,08	5,06
Endonezya Rupiah	▼ 17.905	-0,06	0,73	7,41
Macar Forinti	▼ 309,76	-0,57	1,02	-5,31
Brezilya Reali	▼ 5,17	-0,17	0,33	-5,64

TL Piyasa Faiz Oranları	
	(%)
Politika Faizi (Haftalık Borç verme)	37,00
Gecelik Borç Al. / Borç Ver. Faizi	35,50 / 40
TCMB Ağır. Ort. Fon.	40,00
TLREF	39,99
TCMB Toplantı Tarihi	23 Temmuz 2026

Yurt İçi Haberler

TBMM Başkanı Sayın Kurtulmuş, dün NATO Parlamenter Zirvesi kapsamında İstanbul'da bulunan NATO Parlamenter Asamblesi Başkanı Marcos Perestrello ile görüştü. Kurtulmuş, zirveye ev sahipliği yapmaktan memnuniyet duyduklarını belirterek, toplantının üye ülkelerin meclis başkanları ve parlamenterleri arasında güncel ve stratejik konularda istişare imkanı sunduğunu ifade etti. Sayın Kurtulmuş, İstanbul'daki NATO Parlamenter Zirvesi ile 7-8 Temmuz'da Ankara'da yapılacak NATO Liderler Zirvesi'nin, kritik küresel ve bölgesel konjunktürde ittifakın geleceği açısından önem taşıdığını vurguladı. Görüşmede savunma harcamalarına ilişkin taahhütler, güvenlik ve savunma alanında ortak hedefler ile parlamentolar arası iş birliğinin önemi ele alındı.

Ticaret Bakanlığı taşınmaz satışlarında güvenli ödeme sisteminin devreye alınma tarihinin 1 Ekim 2026'ya ertelendiğini bildirdi.

BDDK ve Turkey Data Monitor verilerine göre, 13 haftalık yıllıklandırılmış ve kur etkisinden arındırılmış kredi büyüme oranlarında Haziran ayında dikkat çekici bir ayrışma yaşandı. Tüketici kredileri yeniden hız kazanarak yüzde 40,9'a yükselirken, ticari kredi büyümesi yüzde 20 seviyesine geriledi.

Hazine ve Maliye Bakanlığı dış piyasalardaki sukuk ihracını tamamladı. 25 Haziran 2026 tarihinde Hazine uluslararası sermaye piyasalarında 6 yıl vadeli ve 2,75 milyar dolar tutarında bir sukuk ihracı gerçekleştirdi. Kira sertifikasının kira oranı %6,700, getiri oranı ise %6,750 oldu. İhraç tutarının 2 Temmuz 2026 tarihinde hesaplara gireceği belirtildi. İhraca 100'ün üzerinde yatırımcı, ihraç tutarının iki buçuk katından fazla talep gösterdi. Kira sertifikasının %65'i Orta Doğu, %20'si Birleşik Krallık, %9'u ABD, %4'ü diğer Avrupa ülkeleri, %2'si Türkiye ve diğer ülkelerdeki yatırımcılara tahsis edildi. Bu kira sertifikası ihracıyla birlikte 2026 yılında uluslararası sermaye piyasalarından toplam 10,7 milyar dolar tutarında finansman sağlandı.

Küresel çip ve depolama krizi nedeniyle zam yapan **Appel**, Türkiye'de de bazı ürünlere önemli ölçüde zam yaptı. Mac, iPad, Apple TV ve HomePod fiyatları ciddi oranda yükselirken en dikkat çeken zam Mac Studio'da 90.000 TL oldu. MacBook Pro ve iPad Pro modellerinde de binlerce liralık artışlar yaşandı. iPhone, Apple Watch ve AirPods ise bu zam dalgasından etkilenmedi.

Yurt Dışı Haberler

Bir kaynağa göre **Fed'in Araştırma ve İstatistik Bölümü'nde müdür yardımcısı olan Daniel Covitz ile Para Politikası Bölümü'nde müdür yardımcısı olan Eric Engstrom**, yeni Fed Başkanı'na danışmanlık yapacak. Atamalar, Warsh'un bu ay Fed'in işleyişinde değişiklikler önermeyi amaçlayan beş çalışma grubu kurduğunu duyurmasının ardından geldi. Çalışma grupları, iletişim, bilanço, Fed'in "mevcut veri kaynaklarını kullanımı ve bunlara güvenmesi", verimlilik ve istihdam ile merkez bankasının "enflasyon çerçeveleri" konularını ele alacak. Warsh geçen hafta yaptığı açıklamada, grupların dış uzmanlardan oluşacağını ve Fed personeli tarafından destekleneceğini belirtti. Warsh ayrıca muhafazakar politika analistleri Paul Winfree ve Daniel Heil'i geçici danışman olarak görevlendirdi.

AMB'nin açıkladığı aylık ankete göre, **tüketici fiyatları beklentisi** Mayıs ayında yüzde 3,5 olarak ölçüldü. Beklenti Nisan ayındaki yüzde 4'lük seviyeden keskin şekilde geriledi. Para politikasının belirlenmesinde önemli olan üç ve beş yıllık göstergeler ise sırasıyla yüzde 2,9 ve yüzde 2,4 seviyelerinde kalarak yüksek seyrini sürdürdü.

Çinli otomotiv devi Geely'ye ait İsveçli elektrikli araç üreticisi **Polestar**, Trump yönetimine bağlı Ticaret Bakanlığı'nın gerekli izni vermemesi nedeniyle, yeni elektrikli araçlarını artık ABD pazarında satamayacak. Bu karar, yönetimin Çin menşeli yazılım, donanım içeren araçların ABD'de satışını kısıtlayan ve kamuoyunda "Bağlantılı Araç Kuralı" olarak bilinen düzenleme kapsamında alındı.

ABD Ticaret Bakanlığı'nın açıkladığı verilere göre, **mal ticareti açığı** bir önceki aya göre %27,4 artarak 105,8 milyar dolar ile beklentiyi aştı. ABD'nin mal ihracatı, ham petrol ve petrol ürünlerini de içeren sanayi tedarik malzemeleri kategorisi başta olmak üzere çeşitli kategorilerdeki düşüşün etkisiyle %5,4 azaldı. İthalat ise %3,6 arttı. Mal ihracatı Mayıs'ta 11,8 milyar dolar azalışla 207,7 milyar dolara gerilerken mal ithalatı 10,9 milyar dolar artışla 313,4 milyar dolara çıktı. Hizmetleri de içeren daha kapsamlı Mayıs ayı ticaret verileri 7 Temmuz'da açıklanacak.

Çin'de cari işlemler dengesinin, bu yılın ilk çeyreğinde 184,3 milyar dolar fazla verdiği bildirildi. Bu dönemde mal ticaretinde 247,5 milyar dolar fazla, hizmet ticaretinde 59,6 milyar dolar açık, yatırımlarda 7,4 milyar dolar açık ve cari transferlerde 3,8 milyar dolar fazla kaydedildi. Çin, 2025 yılı genelinde 735 milyar dolar cari fazla vermişti.

İran Devrim Muhafızları Ordusu'nun (DMO), Hürmüz Boğazı'ndan izinsiz geçmeye çalışan üç petrol tankerini durdurduğu ve tankerlerin Basra Körfezi'ne geri döndüğü bildirildi.

Gazprom Başkanı Aleksey Miller, Çin'in Rus gazına ilgisinin sürdürdüğünü belirterek, bu ülkeyle doğal gaz ihracatında yeni imkanları görüştüklerini bildirdi.



İsvea Seramik ve Banyo Ürünleri Sanayi A.Ş.'nin halka arzı **Halk Yatırım** liderliğinde; **1-2-3 Temmuz 2026** tarihlerinde, **20,90 TL** sabit fiyat ile talep toplama yöntemiyle gerçekleştirilecektir.

Halka arz işlemlerinde kullanılacak olan pay kodu **ISVEA**'dır.

ISVEA

 **HALKYATIRIM**

halkyatirim.com.tr | 444 42 55

Şirket Haberleri

Akbank (AKBNK, Sınırlı Pozitif): Banka, takipteki kredi alacak portföyünün 3,26 milyar TL tutarındaki kısmını toplam 514 milyon TL bedelle Dünya Varlık Yönetimi, Denge Varlık Yönetimi, Emir Varlık Yönetimi, İstanbul Varlık Yönetimi, Ortak Varlık Yönetimi ve Pozitif Varlık Yönetim A.Ş.'ye sattığını açıkladı.

Hisse Verileri		Piyasa Çarpanları	
Hisse Kodu	AKBNK	F/K	6,4
Cari Fiyat (TL)	77,25	FD/FAVÖK	---
52H En Yüksek (TL)	90,60	FD/Satışlar	---
52H En Düşük (TL)	51,40	PD/DD	1,3
Piyasa Değeri (mn TL)	401.700,0	Relatif Performans	
Piyasa Değeri (mn USD)	8.651,7	S1H	-2,5%
Halka Açıklık Oranı (%)	52%	S1A	16,2%
Endeks Payı (BIST100)	4,8%	S3A	2,7%
Temettü Verimi	2,4%	S1Y	-22,3%
3A Hacim (mn TL)	9.369,0	YB	-12,5%

Kardemir (KRDMD, Pozitif): Şirket, Bulgaristan'da faaliyet gösteren bir müşteri ile 2,48 milyon ABD doları tutarında demiryolu tekeri satış sözleşmesi imzaladığını açıkladı.

Hisse Verileri		Piyasa Çarpanları	
Hisse Kodu	KRDMD	F/K	163,0
Cari Fiyat (TL)	40,56	FD/FAVÖK	6,8
52H En Yüksek (TL)	47,00	FD/Satışlar	0,8
52H En Düşük (TL)	22,30	PD/DD	0,5
Piyasa Değeri (mn TL)	31.646,0	Relatif Performans	
Piyasa Değeri (mn USD)	681,6	S1H	2,6%
Halka Açıklık Oranı (%)	89%	S1A	-2,4%
Endeks Payı (BIST100)	0,6%	S3A	28,1%
Temettü Verimi	0,0%	S1Y	23,7%
3A Hacim (mn TL)	2.550,7	YB	33,8%

Skor Kart: Şirketler ile ilgili Skor Kart'lara [buradan](#) ulaşabilirsiniz. Hisse senedine ilişkin güncel piyasa verilerinin yanı sıra, şirketin son 16 çeyreğine ilişkin önemli rasyo ve finansal verilerinin sunulduğu bir data setidir. Skor Kart ile bilanço dönemlerini takip edebilir, şirket bilançoları dahil tüm finansal verilere ulaşabilir ve güvenli yatırımın avantajlarından faydalanabilirsiniz.

Şirket Haberleri

Margün Enerji (MAGEN, Nötr): Şirket tarafından 26.06.2026 tarihinde 32,40 - 34,10 TL fiyat aralığından (ortalama 33,936) 997.936 adet pay geri alındı. Böylelikle şirketin sahip olduğu MAGEN Payları 9.426.788 adede ulaştı (Şirket sermayesine oranı %0,3196).

Hisse Verileri		Piyasa Çarpanları	
Hisse Kodu	MAGEN	F/K	---
Cari Fiyat (TL)	32,40	FD/FAVÖK	215,4
52H En Yüksek (TL)	68,70	FD/Satışlar	70,9
52H En Düşük (TL)	12,76	PD/DD	6,3
Piyasa Değeri (mn TL)	95.580,0	Relatif Performans	
Piyasa Değeri (mn USD)	2.058,6	S1H	-12,0%
Halka Açıklık Oranı (%)	13%	S1A	-51,4%
Endeks Payı (BIST100)	0,3%	S3A	-49,8%
Temettü Verimi	0,0%	S1Y	89,2%
3A Hacim (mn TL)	678,2	YB	-41,8%

Global Yatırım Holding (GLYHO, Nötr): Şirket tarafından 26.06.2026 tarihinde 17,59 TL – 18,00 TL fiyat aralığından (ortalama 17,7477 TL) 390.000 adet şirket payı geri alındı. Böylelikle şirketin sahip olduğu GLYHO payları 34.579.872 adede ulaştı (Şirket sermayesine oranı %1,7733).

Hisse Verileri		Piyasa Çarpanları	
Hisse Kodu	GLYHO	F/K	6,5
Cari Fiyat (TL)	17,52	FD/FAVÖK	9,1
52H En Yüksek (TL)	18,84	FD/Satışlar	3,3
52H En Düşük (TL)	7,76	PD/DD	2,1
Piyasa Değeri (mn TL)	34.164,0	Relatif Performans	
Piyasa Değeri (mn USD)	735,8	S1H	-1,7%
Halka Açıklık Oranı (%)	68%	S1A	11,6%
Endeks Payı (BIST100)	0,0%	S3A	8,6%
Temettü Verimi	0,5%	S1Y	70,3%
3A Hacim (mn TL)	121,5	YB	19,9%

Skor Kart: Şirketler ile ilgili Skor Kart'lara [buradan](#) ulaşabilirsiniz. Hisse senedine ilişkin güncel piyasa verilerinin yanı sıra, şirketin son 16 çeyreğine ilişkin önemli rasyo ve finansal verilerinin sunulduğu bir data setidir. Skor Kart ile bilanço dönemlerini takip edebilir, şirket bilançoları dahil tüm finansal verilere ulaşabilir ve güvenli yatırımın avantajlarından faydalanabilirsiniz.

ÇOK DİJİTAL, ÇOK KOLAY!

YENİ NESİL MOBİL UYGULAMA

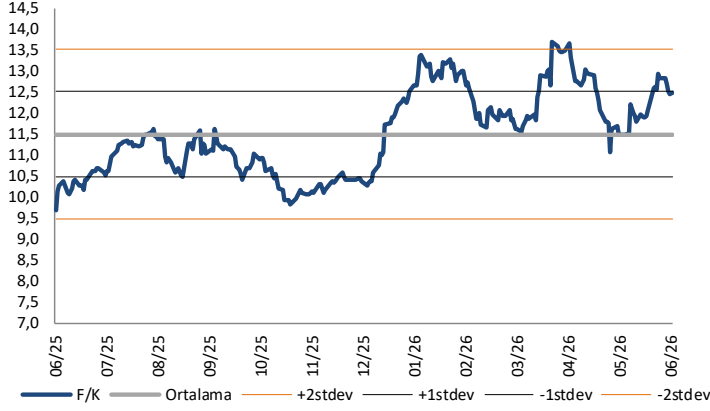
HALK YATIRIM TRADER 4.0



 HALKYATIRIM

Çarpanlar Bazında BIST

BIST 100 F/K (Cari)

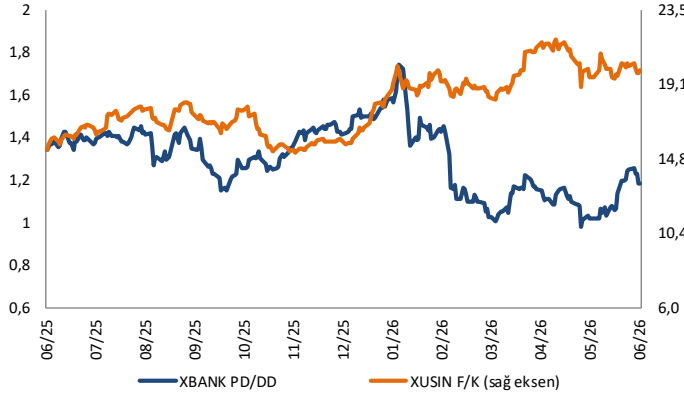


BIST100 F/K Çarpanı (Cari)

	Son 3 Ay	Son 1 Yıl
Kapanış		12,48x
Minimum	11,08x	9,70x
Maksimum	13,72x	13,72x
Ortalama	12,42x	11,50x
Minimuma Uzaklık	1,40x	2,78x
Maksimuma Uzaklık	-1,24x	-1,24x
Performans	6,6%	28,7%

Mevcut durumda, son üç aylık ortalama çarpan seviyesine %0; son bir yıllık ortalama çarpan seviyesine %7,9 yakınız.

XBANK PD/DD (Cari) / XUSIN F/K (Cari)



XBANK PD/DD Çarpanı (Cari)

	Son 3 Ay	Son 1 Yıl
Kapanış		1,19x
Minimum	0,98x	0,98x
Maksimum	1,25x	1,74x
Ortalama	1,12x	1,30x
Minimuma Uzaklık	0,20x	0,20x
Maksimuma Uzaklık	-0,07x	-0,56x
Performans	16,8%	-8,1%

Mevcut durumda, son üç aylık ortalama çarpan seviyesine %6; son bir yıllık ortalama çarpan seviyesine %9,7 yakınız.

XUSIN F/K (Cari)



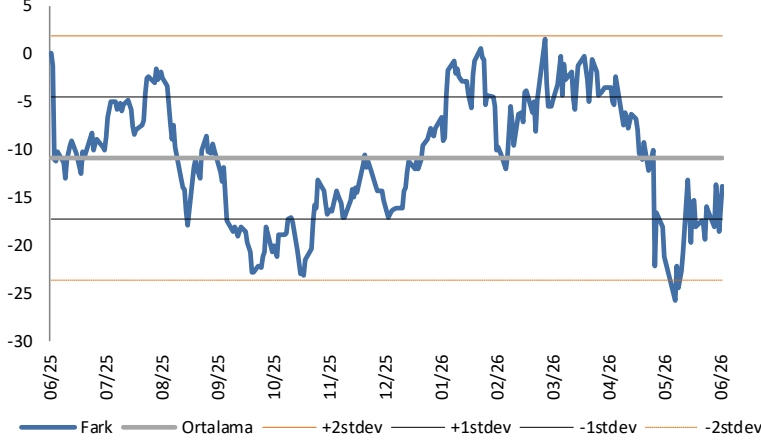
XUSIN F/K Çarpanı (Cari)

	Son 3 Ay	Son 1 Yıl
Kapanış		19,99x
Minimum	18,63x	15,15x
Maksimum	21,81x	21,81x
Ortalama	20,28x	17,96x
Minimuma Uzaklık	1,36x	4,84x
Maksimuma Uzaklık	-1,82x	-1,82x
Performans	7,4%	29,0%

Mevcut durumda, son üç aylık ortalama çarpan seviyesine %1; son bir yıllık ortalama çarpan seviyesine %10,1 yakınız.

BIST vs MSCI GOÜ Piyasa Göstergeleri

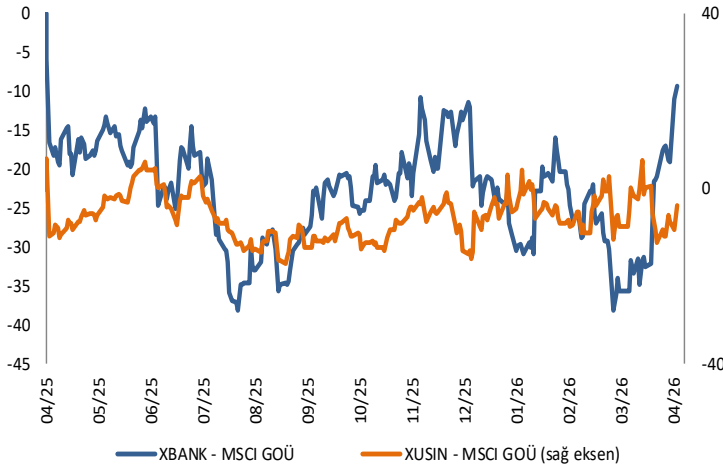
BIST100 - MSCI GOÜ

BIST 100 - MSCI GOÜ Endeksi Farkı
(Normalize Edilmiş)

	Son 3 Ay	Son 1 Yıl
Kapanış	-13,79	-13,79
Minimum	-25,7	-25,7
Maksimum	-0,2	1,5
Ortalama	-10,8	-10,9
Minimuma Uzaklık	11,9	11,9
Maksimuma Uzaklık	-13,6	-15,3
Performans	25,7%	43,6%

Mevcut durumda, son üç aylık ortalama seviyeye 3 puan; son bir yıllık ortalama seviyeye 2,9 puan yakınız.

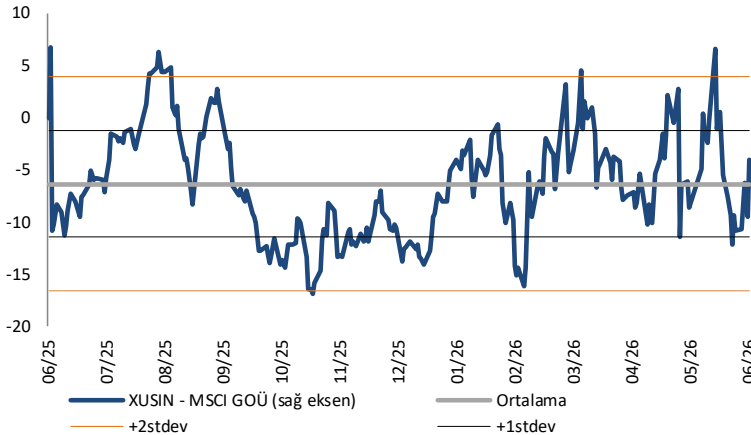
XBANK - MSCI GOÜ / XUSIN - MSCI GOÜ

XBANK - MSCI GOÜ Bankacılık Endeksi Farkı
(Normalize Edilmiş)

	Son 3 Ay	Son 1 Yıl
Kapanış	-9,3	-9,3
Minimum	-38,2	-38,2
Maksimum	-9,3	0,0
Ortalama	-25,9	-22,8
Minimuma Uzaklık	28,9	28,9
Maksimuma Uzaklık	0,0	-9,3
Performans	-1,0%	25,2%

Mevcut durumda, son üç aylık ortalama seviyeye 16,7 puan; son bir yıllık ortalama seviyeye 13,5 puan yakınız.

XUSIN - MSCI GOÜ Sanayi Endeksi

BIST 100 - MSCI GOÜ Endeksi Farkı
(Normalize Edilmiş)

	Son 3 Ay	Son 1 Yıl
Kapanış	-13,79	-13,79
Minimum	-25,7	-25,7
Maksimum	-0,2	1,5
Ortalama	-10,8	-10,9
Minimuma Uzaklık	11,9	11,9
Maksimuma Uzaklık	-13,6	-15,3
Performans	25,7%	43,6%

Mevcut durumda, son üç aylık ortalama seviyeye 3 puan; son bir yıllık ortalama seviyeye 2,9 puan yakınız.

Haftalık Veri Takvimi						
Tarih	Ülke	Açıklanacak Veri	Dönemi	Beklenti	Önceki	
29 Haziran	02:50	Japonya	Perakende Satışlar (Aylık)	Mayıs	-0,5%	2,1%
29 Haziran	02:50	Japonya	Perakende Satışlar (Yıllık)	Mayıs	3%	2,8%
29 Haziran	10:00	Türkiye	Ekonomik Güven Endeksi	Haziran	-	97,2
29 Haziran	11:00	Euro Bölgesi	M3 Para Arzı (Yıllık)	Mayıs	2,7%	2,7%
29 Haziran	12:00	Euro Bölgesi	Ekonomik Güven Endeksi	Haziran	94,3	93,5
29 Haziran	12:00	Euro Bölgesi	Tüketici Güveni (Final)	Haziran	-	-17,7
29 Haziran	17:30	ABD	Dallas Fed İmalat Aktivitesi	Haziran	-	0,4
29 Haziran	20:30	Euro Bölgesi	AMB Başkanı Lagarde'ın Konuşması	-	-	-
30 Haziran	02:30	Japonya	İşsizlik Oranı	Mayıs	2,5%	2,5%
30 Haziran	02:50	Japonya	Sanayi Üretimi (Aylık, Öncü)	Mayıs	0,7%	0,5%
30 Haziran	02:50	Japonya	Sanayi Üretimi (Yıllık, Öncü)	Mayıs	1,2%	2,0%
30 Haziran	04:30	Çin	İmalat PMI	Haziran	50,1	50,0
30 Haziran	04:30	Çin	Hizmet PMI	Haziran	49,9	50,1
30 Haziran	08:00	Japonya	Konut Başlangıçları (Yıllık)	Mayıs	31,9%	11,4%
30 Haziran	08:00	Japonya	Konut Başlangıçları (Yıllıklandırılmış)	Mayıs	0,730mn	0,724mn
30 Haziran	10:00	Türkiye	İşsizlik Oranı	Mayıs	-	8,2%
30 Haziran	10:00	Türkiye	Dış Ticaret Dengesi (Milyar Dolar)	Mayıs	-	-8,50
30 Haziran	10:30	Euro Bölgesi	AMB Üyesi Vujčić'in Konuşması	-	-	-
30 Haziran	11:40	Euro Bölgesi	AMB Üyesi Elderson'un Konuşması	-	-	-
30 Haziran	13:40	Euro Bölgesi	AMB Üyesi Schnabel'in Konuşması	-	-	-
30 Haziran	16:00	ABD	FHFA Konut Fiyat Endeksi (Aylık)	Nisan	-	0,1%
30 Haziran	16:30	Euro Bölgesi	AMB Üyesi Lane'in Konuşması	-	-	-
30 Haziran	16:30	ABD	Fed Başkanı Warsh'ın Konuşması	-	-	-
30 Haziran	16:30	Euro Bölgesi	AMB Başkanı Lagarde'ın Konuşması	-	-	-
30 Haziran	16:45	ABD	Chicago PMI	Haziran	-	62,7
30 Haziran	17:00	ABD	Conference Board Tüketici Güveni	Haziran	94,3	93,1
30 Haziran	17:00	ABD	JOLTS Açık İş İlanları	Mayıs	7.275 k	7.618 k
1 Temmuz	02:50	Japonya	Tankan Büyük İmalat Endeksi	2Ç	16	17
1 Temmuz	02:50	Japonya	Tankan Büyük İmalat Sektörü Görünümü	2Ç	13	14
1 Temmuz	02:50	Japonya	Tankan Büyük Hizmet Endeksi	2Ç	36	36
1 Temmuz	02:50	Japonya	Tankan Büyük Hizmet Sektörü Görünümü	2Ç	29	29
1 Temmuz	02:50	Japonya	Tankan Büyük Sanayi Harcamaları	2Ç	10,9%	3,3%
1 Temmuz	04:45	Çin	RatingDog İmalat PMI	Haziran	52	51,8
1 Temmuz	04:45	Çin	RatingDog Hizmet PMI	Haziran	53,5	54,4
1 Temmuz	08:00	Japonya	S&P Global Japonya İmalat PMI (Final)	Haziran	-	54,9
1 Temmuz	08:00	Japonya	Tüketici Güven Endeksi	Haziran	34,1	33,6
1 Temmuz	10:00	Türkiye	İmalat PMI	Haziran	-	49,8
1 Temmuz	11:00	Euro Bölgesi	S&P İmalat PMI (Final)	Haziran	51,3	51,3
1 Temmuz	11:00	Euro Bölgesi	AMB Üyesi Vujčić'in Konuşması	-	-	-
1 Temmuz	12:00	Euro Bölgesi	AMB Üyesi Çipollone'nin Konuşması	-	-	-
1 Temmuz	12:00	Euro Bölgesi	TÜFE Tahmini (Yıllık, Öncü)	Haziran	3%	3,2%
1 Temmuz	12:00	Euro Bölgesi	TÜFE (Aylık, Öncü)	Haziran	0,1%	3,2%
1 Temmuz	12:00	Euro Bölgesi	TÜFE (Yıllık, Öncü)	Haziran	3%	0,1%
1 Temmuz	12:00	Euro Bölgesi	Çekirdek TÜFE (Yıllık, Öncü)	Haziran	2,6%	2,6%
1 Temmuz	13:30	Euro Bölgesi	AMB Üyesi Lane'in Konuşması	-	-	-
1 Temmuz	14:00	ABD	MBA Mortgage Başvuruları	26 Haziran	-	-
1 Temmuz	15:15	ABD	ADP Özel Sektör İstihdam Değişimi	Haziran	118k	122k
1 Temmuz	16:30	ABD	Fed Üyesi Warsh'ın Konuşması	-	-	-
1 Temmuz	16:30	Euro Bölgesi	AMB Başkanı Lagarde'ın Konuşması	-	-	-
1 Temmuz	16:45	ABD	İmalat PMI (Final)	Haziran	-	55,7
1 Temmuz	17:00	ABD	ISM İmalat PMI	Haziran	53,8	54,0
1 Temmuz	17:00	ABD	ISM Ödenen Fiyatlar	Haziran	79,0	82,1
1 Temmuz	17:00	ABD	ISM Yeni Siparişler	Haziran	-	56,8
1 Temmuz	17:00	ABD	ISM İstihdam	Haziran	-	48,6
1 Temmuz	17:00	ABD	İnşaat Harcamaları (Aylık)	Mayıs	-	0,4%
1 Temmuz	17:30	ABD	Dallas Fed Hizmet Aktivitesi	Haziran	-	-7,7
1 Temmuz	17:30	Euro Bölgesi	AMB Başkanı Lagarde'ın Konuşması	-	-	-
2 Temmuz	02:50	Japonya	Parasal Taban (Yıllık)	Haziran	-	-12,2%
2 Temmuz	12:00	Euro Bölgesi	İşsizlik Oranı	Mayıs	6,3%	6,3%
2 Temmuz	15:30	ABD	Tarım Dışı İstihdam	Haziran	115k	172k
2 Temmuz	15:30	ABD	Ortalama Saatlik Kazançlar (Aylık)	Haziran	0,3%	0,3%
2 Temmuz	15:30	ABD	Ortalama Saatlik Kazançlar (Yıllık)	Haziran	3,5%	3,4%
2 Temmuz	15:30	ABD	İşsizlik Oranı	Haziran	4,3%	4,3%
2 Temmuz	15:30	ABD	İlk İşsizlik Maaşı Başvuruları	27 Haziran	-	-
2 Temmuz	15:30	ABD	Devam Eden Başvurular	20 Haziran	-	1821k
2 Temmuz	17:00	ABD	Fabrika siparişleri	Mayıs	-	4,8%
2 Temmuz	17:00	ABD	Dayanıklı Mal Siparişleri (Final)	Mayıs	-	-4,5%
2 Temmuz	17:00	ABD	Çekirdek Dayanıklı Mal Siparişleri (Final)	Mayıs	-	1,3%
2 Temmuz	20:55	Euro Bölgesi	AMB Üyesi Cipollone'nin Konuşması	-	-	-
3 Temmuz	-	ABD	ABD Kurtuluş Günü Nedeniyle Tatil	-	-	-
3 Temmuz	03:30	Japonya	S&P Global Hizmet PMI (Final)	Haziran	-	51,8
3 Temmuz	04:45	Çin	RatingDog Hizmet PMI	Haziran	-	54,4
3 Temmuz	10:00	Türkiye	TÜFE (Aylık)	Haziran	0,98%	1,71%
3 Temmuz	10:00	Türkiye	TÜFE (Yıllık)	Haziran	32,10%	32,61%
3 Temmuz	10:00	Türkiye	Çekirdek TÜFE (Yıllık)	Haziran	30,00%	30,44%
3 Temmuz	10:00	Türkiye	ÜFE (Aylık)	Haziran	-	2,75%
3 Temmuz	10:00	Türkiye	ÜFE (Yıllık)	Haziran	-	28,93%
3 Temmuz	11:00	Euro Bölgesi	Hizmet PMI (Final)	Haziran	48,9	48,9
3 Temmuz	11:00	Euro Bölgesi	AMB Başkanı Lagarde'ın Konuşması	-	-	-
3 Temmuz	18:00	Euro Bölgesi	AMB Üyesi Nagel'in Konuşması	-	-	-

Kaynak: Bloomberg, TCMB, TÜİK, HLY Araştırma, Matrics

Halk Yatırım Araştırma



Halkyatirimarastirma@halkyatirim.com.tr



+90 216 285 09 00

Halk Yatırım Araştırma

İlknur TURHAN

Direktör
Gıda Perakendeciliği, Cam, Çimento,
GYO, Mobilya, Giyim, GıdaITurhan@halkyatirim.com.tr
+90 216 547 81 85

Ayşegül BAYRAM

Yönetmen
Strateji, Telekom, Madencilik, Savunma,
Yazılım, Teknoloji, Enerji, Tarım,
Mühendislik - TaahhütABayram@halkyatirim.com.tr
+90 216 547 87 30

Kerem DEMİRTAŞ

Uzman
Makroekonomi, Havacılık, Demir – Çelik,
EnerjiKDemirtas@halkyatirim.com.tr
+90 216 547 87 45

İsmail Oğuz PALUT

Uzman Yardımcısı
BankacılıkIPalut@halkyatirim.com.tr
+90 216 547 81 70

Görkem Alper ÖREN

Uzman Yardımcısı
OtomotivGOren@halkyatirim.com.tr
+90 216 547 87 56

ÇEKİNCE

Burada yer alan yatırım bilgi, yorum ve tavsiyeleri yatırım danışmanlığı kapsamında değildir. Yatırım danışmanlığı hizmeti, yetkili kuruluşlar tarafından kişilerin risk ve getiri tercihleri dikkate alınarak kişiye özel sunulmaktadır. Burada yer alan yorum ve tavsiyeler ise genel niteliktedir. Bu tavsiyeler mali durumunuz ile risk ve getiri tercihlerinize uygun olmayabilir. Bu nedenle, sadece burada yer alan bilgilere dayanarak yatırım kararı verilmesi beklentilerinize uygun sonuçlar doğurmayabilir. Söz konusu rapor belli bir kişiye veya mali durumları, risk ve getiri tercihleri benzer nitelikteki bir gruba yönelik olarak hazırlanmamıştır. Belirli bir getirin sağlanacağına dair herhangi bir vaat veya taahhütte bulunulmamaktadır. Tüm yorum ve tavsiyeler öngörü, tahmin ve fiyat hedeflerinden oluşmaktadır. Zaman içerisinde piyasa koşullarında meydana gelen değişiklikler nedeniyle söz konusu yorum ve tavsiyelerde değişikliğe gidilebilir. Size uygun olan yatırım araçlarının ve işlemlerin kapsam ve içeriği uygunluk testi neticesinde belirlenir. Uygunluk testi, yatırım kuruluşu tarafından pazarlanan ya da müşteri tarafından talep edilen ürün ya da hizmetin müşteriye uygun olup olmadığının değerlendirilmesi amacıyla, müşterilerin söz konusu ürün veya hizmetin taşıdığı riskleri anlayabilecek bilgi ve tecrübeye sahip olup olmadıklarının tespit edilmesidir. Bu raporda yer alan her türlü bilgi, yorum ve tavsiye uygunluk testi ile tespit edilecek risk grubunuz ve getiri beklentiniz ile uyumlu olmayabilir. Bu nedenle, uygunluk testi neticesinde risk grubunuz tespit edilmeden sadece burada yer alan bilgilere dayanılarak yatırım kararı verilmesi amaç, bilgi ve tecrübeye uygun sonuçlar doğurmayabilir. Bu rapor ve yorumlardaki yazılar, bilgiler ve grafikler, ulaşılabilen ilk kaynaklardan iyi niyetle ve doğruluğu, geçerliliği, etkinliği velhasıl her ne şekilde, suret ve nam altında olursa olsun herhangi bir karara dayanak oluşturması hususunda herhangi bir teminat, garanti oluşturmadan, yalnızca bilgi edinilmesi amacıyla derlenmiştir. Bu nedenle, iş bu raporlardaki yorumlardan; eksik bilgi ve/veya güncellenme gibi konularda ortaya çıkabilecek zararlardan Halk Yatırım Menkul Değerler A.Ş. ve çalışanları sorumlu değildir. Genel anlamda bilgi vermek amacıyla genel yatırım tavsiyesi niteliğinde hazırlanmış olan iş bu rapor ve yorumlar, kapsamlı bilgiler, tavsiyeler hiçbir şekilde ve surette Halk Yatırım Menkul Değerler A.Ş.'nin herhangi bir taahhüdünü içermediğinden, bu bilgilere istinaden her türlü özel ve/veya tüzel kişiler tarafından alınacak kararlar, varılacak sonuçlar, gerçekleştirilecek işlemler ve oluşabilecek her türlü riskler bizatihi bu kişilere ait ve raci olacaktır. Bu nedenle, işbu rapor, yorum ve tavsiyelerde yer alan bilgilere dayanılarak özel ve/veya tüzel kişiler tarafından alınacak kararlar, varılacak sonuçlar, gerçekleştirilecek işlemler nedeniyle oluşabilecek her türlü maddi ve manevi zarar, kar mahrumiyeti, her ne nam altında olursa olsun ilgililer veya 3. kişilerin uğrayabileceği doğrudan ve/veya dolayısıyla oluşacak zarar ve ziyandan hiçbir şekilde ve surette Halk Yatırım Menkul Değerler A.Ş. ve çalışanları sorumlu olmayacak olup, ilgililer, uğranılan/uğranılacak zararlar nedeniyle hiçbir şekilde ve surette her ne nam altında olursa olsun Halk Yatırım Menkul Değerler A.Ş. ve çalışanlarından herhangi bir tazminat talep etme hakkı bulunmadıklarını bilir ve kabul ederler. Halk Yatırım Menkul Değerler A.Ş. tarafından farklı bölümlerde istihdam edilen kişilerin bu raporda yer alan tavsiyelerle veya görüşlerle hem fikir olmaması mümkündür. Bu rapor, sadece gönderildiği kişilerin kullanımı içindir. Bu raporun tümü veya bir kısmı Halk Yatırım Menkul Değerler A.Ş.'nin yazılı izni olmadan çoğaltılamaz, yayınlanamaz veya üçüncü kişilere gösterilemez, ticari amaçla kullanılamaz.