

PİYASA YORUMU

ARAŞTIRMA

 **HALKYATIRIM**

halkyatirim.com.tr | 444 42 55

ABD piyasaları makroekonomik dayanıklılığa işaret eden veri akışlarına ek olarak, çip hisselerindeki sert yükselişlerin desteğinde pozitif seyir izledi

Dün piyasalarda neler oldu?

Dün ABD piyasaları makroekonomik dayanıklılığa işaret eden veri akışlarına ek olarak, çip hisselerindeki sert yükselişlerin desteğinde pozitif seyir izledi. Makro cephede, dün Conference Board tüketici güveni ve JOLTS açık iş pozisyonları verileri takibimizdeydi. Conference Board tüketici güveni endeksi Haziran ayında aylık bazda 0,6 puan artış kaydederek 91,2 ile piyasa beklentisinin altında gerçekleşti. Verideki artışta, Orta Doğu'da ateşkesle birlikte gerileyen petrol ve benzin fiyatlarının tüketicilerin enflasyon endişelerini kısmen hafifletmesi etkili oldu. Diğer yandan, gelecek 12 aya ilişkin enflasyon beklentileri hafif gerilerken, katılımcıların yaklaşık yüzde 62'si faiz oranlarının önümüzdeki dönemde daha yüksek olmasını beklemeye devam etti. Bu durum, tüketici tarafında enflasyon ve faiz görünümüne ilişkin temkinli algının korunduğuna işaret ediyor. JOLTS açık iş pozisyonları Mayıs ayı verisi de aylık bazda 9.000'lik sınırlı artışla 7,59 milyona yükselerek beklentinin üzerinde gerçekleşti. Verinin, tarım dışı istihdam artışındaki son toparlanmayla birlikte işgücü talebinin genel olarak istikrarlı kaldığına işaret ettiğini izliyoruz. İşten ayrılma oranı %1,9 ile değişmezken, işten çıkarmalarda sınırlı artış görüldü. Rapor ayrıca, Fed yetkililerinin işgücü talebi ile arzı arasındaki dengeye ilişkin bir gösterge olarak yakından izlediği, işsiz başına açık pozisyon sayısının da 1'e 1 seviyesinde çok az değiştiğini gösterdi. Bu oran 2022'deki zirvesinde 2'ye 1 seviyesindeydi. Her iki verinin de genel çerçevede ABD ekonomisinde beklenenden daha dirençli bir tabloya işaret etmesi sonucunda dün 2 yıllıklar %4,17, 10 yıllıklar da %4,46 seviyelerine yükseldiler. Piyasa fiyatlamaları Fed'in 25 baz puan ile yılın ilk faiz artırımına Ekim ayında gideceği yönünde şekilleniyor. Jeopolitik cephede ise, Katar, ABD ile İran arasında devam eden barış müzakereleri kapsamında ABD'li yetkililerin Doha'ya geldiğini açıkladı. Görüşmelerde, hafta sonu Hürmüz Boğazı çevresinde yeniden yükselen tansiyonun düşürülmesi hedefleniyor. Söz konusu beklentiler ışığında Brent petrol fiyatları %0,31 düşüyle 72,92 dolar/ varil, WTI ham petrolü de %1 gerilemeyle 70,05 dolar/varil seviyesinden kapandı. Nasdaq endeksi %1,52 yükselişle 26.213,72 seviyesinden kapanırken, S&P 500 %0,78 artışla 7.498,79 seviyesinden günü tamamladı. Dow Jones endeksi de %0,26 değer kazancıyla günü 52.317,81 seviyesinden tamamladı. Nvidia hisseleri %1'den fazla değer kazanırken, Advanced Micro Devices %7 yükseldi. Intel de %7 arttı. VanEck Semiconductor ETF'i (SMH) %3 yükselerek yılbaşından bu yana sağladığı getiriye % 81'in üzerine taşıdı.

Bugün ne bekliyoruz?

Bu sabah Asya piyasalarında ise karışık seyir hakim. Özellikle çip üreticileri ve diğer teknoloji hisselerindeki rallinin bölge endekslerini 17 yılın en iyi çeyreğine taşımalarının ardından öne çıkan temkinliliğin piyasaların seyrinde belirleyici olduğunu gözlemliyoruz. Öyle ki MSCI Asya Pasifik endeksi bu sabah iki günlük yükselişini sonlandırarak %0,2 düşüş kaydediyor. Diğer yandan, emtialar cephesinde ABD'nin İran ile anlaşmaya ilişkin Doha'da olumlu görüşmeler yaptığını açıklamasına rağmen Brent petrol %0,51 artışla 73,29 dolar/varil, WTI ham petrolü de %0,49 artışla 69,84 dolar/varil seviyesine yükselmiş durumda. Güçlenme eğilimini ikinci güne taşıyan dolar endeksi şu

saatlerde 101,34 seviyesinde seyrederken, Altın ons fiyatı da %0,82 düşüyle 3.975 dolar seviyesinde fiyatlanıyor. Döviz piyasalarında ise yendeki değer kaybı piyasaların odağında kalmaya devam ediyor. Para biriminin dolar karşısında kırk yılın en düşük seviyesine gerilemesi, piyasalarda Japonya'nın bir sonraki müdahale eşiğinin izlemesine neden oluyor. Yendeki değer kaybının artabileceği yönündeki beklentiler, Maliye Bakanlığı'nın 2024'e kıyasla daha zayıf bir yene tolerans gösterebileceği yönündeki beklentileri güçlendiriyor.

Bugün ABD'de Challenger işten çıkarma, ADP özel sektör istihdamı değişimi, ISM imalat PMI ve inşaat giderleri verileri takip edilecek. Hatırlanacağı üzere, Haziran ayı Challenger işten çıkarma verisi yıllık bazda %3,4 artışla 97.006 seviyesinde gerçekleşmişti. 19 Haziran haftasında haftalık mortgage başvuruları verisi önceki haftaya göre %1 artış kaydetmişti. İstihdam cephesinde ADP özel sektör istihdamı değişimi Haziran ayı verisinin 120.000 seviyesinde gerçekleşmesi bekleniyor. İmalat cephesinde de ISM imalat PMI verisinin aylık bazda 0,1 puan düşüyle 53,9'a gerilemesi öngörülüyor. Alt endeksler cephesinde ödenen fiyatlar endeksinin 4,6 puan düşüyle 77,5'e gerilemesi öngörülüyor. Yeni siparişler ve istihdam alt endekslerine yönelik olarak ise piyasa beklentisi bulunmuyor. Hatırlanacağı üzere, yeni sipariş endeksi Mayıs ayında aylık bazda 2,7 puan artışla 56,8'e yükselmişti. İstihdam endeksi de 2,2 puan artışla 48,6 seviyesinde gerçekleşmişti. Diğer yandan, inşaat giderleri Mayıs ayı verisinin aylık bazda %0,2 artış kaydettiği tahmin ediliyor. Euro Bölgesi cephesinde de TÜFE verisi takibimizde olacak. Haziran ayı öncü manşet verisinin aylık bazda %0,1 artışla yıllık %3 seviyesinde gerçekleşmesi bekleniyor (Mayıs: %3,2). Çekirdek verinin de %2,5 seviyesine ılımlı gerilemesi öngörülüyor.

Gelecek gündemde neler var?

Yarın ABD'de tarımdışı istihdam, haftalık işsizlik maaşı başvuruları ve fabrika siparişleri verileri takip edilecek. Haziran ayında tarımdışı istihdam artışının 110k seviyesinde gerçekleşmesi bekleniyor. Alt kırılımlar cephesinde temel belirleyicilerden biri kamu sektörü olacak. Kamu istihdamının Haziran ayında muhtemelen 80k arttığı tahmin ediliyor. Eğitim ve sağlık hizmetleri en büyük katkısı sağlamaya devam ederken, bu katkıda sağlık hizmetlerinin öncü olacağı tahmin ediliyor. Eğlence ve konaklama sektörünün ise Dünya Kupası bağlantılı işe alımların etkisiyle mevsim normallerinin üzerinde güçlü bir destek sağlaması bekleniyor. Fed açısından daha önemli veri ise işsizlik oranı olacak. İşsizlik oranının Haziran ayında aylık bazda değişim göstermeyerek %4,3 seviyesindeki seyrini sürdürmesi öngörülüyor. Bu arada Haziran ayı istihdam artışının tam istihdam seviyesine yakın gerçekleşmesi halinde, yakın vadeli faiz artırım beklentilerinin güçlenmesi kaçınılmaz olacaktır. Ücretler cephesinde, ortalama saatlik kazançların aylık ve yıllık bazda sırasıyla %0,3 ve %3,5 artışlar kaydetmesi bekleniyor. Haftalık işsizlik maaşı başvuruları cephesinde 27 Haziran haftasına ilişkin verinin 218k seviyesinde gerçekleştiği tahmin ediliyor. 20 Haziran haftasına ilişkin devam eden başvurular verisinin de 1,82 mn seviyesindeki seyrini sürdürdüğü öngörülüyor. Fabrika siparişleri Mayıs ayı verisinin de aylık bazda %2 gerilediği tahmin ediliyor.

ABD Piyasaları

Değişimler	Kapanış	Günlük değ.	Haftalık değ.	Aylık değ.	Yıllık değ
Dow Jones	52.319,2	▲ 0,26%	▲ 0,77%	▲ 5,46%	▲ 22,98%
Nasdaq	26.213,7	▲ 1,52%	▲ 3,37%	▼ -0,13%	▲ 35,75%
S&P 500 Vadeli*	7.530,5	▼ -0,15%	▲ 1,80%	▲ 1,48%	▲ 26,81%

Avrupa Piyasaları

Değişimler	Kapanış	Günlük değ.	Haftalık değ.	Aylık değ.	Yıllık değ
Dax	24.995,8	▲ 1,50%	▲ 0,00%	▲ 2,70%	▲ 25,55%
FTSE 100	10.497,1	▲ 0,12%	▼ -0,31%	▲ 2,58%	▲ 28,44%
MSCI Europe	2.799,3	▲ 1,01%	▲ 0,86%	▲ 2,40%	▲ 39,76%

Asya Piyasaları ve Asya GOÜ Piyasaları

Değişimler	Kapanış	Günlük değ.	Haftalık değ.	Aylık değ.	Yıllık değ
Shanghai Bileşik*	4.119,3	▲ 0,61%	▲ 2,28%	▼ -1,45%	▲ 22,90%
Kospi	8.327,9	▼ -1,75%	▼ -0,99%	▲ 11,07%	▲ 247,07%
Hong Kong*	22.881,0	▼ -0,63%	▲ 0,92%	▼ -13,31%	▲ 14,06%
S&P BSE Sensex - Hindistan	76.792,0	▲ 0,41%	▼ -0,40%	▼ -0,69%	▼ -1,72%
IDX Composite - Endonezya	5.690,6	▲ 0,84%	▼ -3,49%	▼ -18,35%	▼ -19,62%
TAIEX - Tayvan	46.981,7	▲ 1,86%	▲ 5,41%	▲ 12,93%	▲ 103,96%
MSCI GOU Asya	986,9	▲ 1,14%	▼ -2,21%	▲ 2,10%	▲ 65,31%

Diğer Gelişmekte Olan Ülke Piyasaları

Değişimler	Kapanış	Günlük değ.	Haftalık değ.	Aylık değ.	Yıllık değ
BIST 100 - Türkiye	14.121,8	▼ -0,43%	▼ -0,97%	▼ -6,25%	▲ 43,65%
WIG - Polonya	135.647,0	▲ 0,64%	▼ -0,24%	▲ 4,16%	▲ 70,46%
Prag SE - Prag	2.567,5	▼ -0,19%	▲ 0,48%	▲ 1,28%	▲ 45,86%
S&P/BMV IPC - Meksika	66.966,7	▼ -1,00%	▼ -0,67%	▼ -4,14%	▲ 35,25%
Merval - Arjantin	3.168.607	▼ -0,26%	▲ 2,34%	▲ 14,43%	▲ 25,06%
Tel Aviv 35 - İsrail	4.066,9	▲ 1,30%	▼ -0,79%	▼ -9,91%	▲ 69,81%
Tedavul All - Suudi Arabistan	10.799,9	▲ 0,07%	▼ -1,22%	▼ -2,10%	▼ -10,27%
FTSE/JSE All - Endonezya	110.313,9	▲ 0,04%	▼ -0,53%	▼ -6,43%	▲ 31,18%
DFM General - Birleşik Arap Emirlikleri	5.955,6	▼ -0,63%	▼ -1,15%	▲ 0,90%	▲ 15,45%

*Haftalık değişim, önceki haftanın son işlem günü; aylık değişim, önceki ayın son işlem günü; yıllık değişim ise yılın son işlem gününe göre değişimi ifade eder.

Fed Başkanı Warsh'un Sintra'da yapacağı konuşma öncesinde endeksin küresel benzerlerindeki görünümün etkisiyle hafif satıcı başlangıç yapacağını tahmin ediyoruz

Dün piyasalarda neler oldu?

Dün BIST 100 endeksi %0,26 artışla 14.220,08 puandan başlangıç yaptı. Sabah saatlerinde 14.297,12 seviyesini test eden endeks, bu seviyeden tetiklenen realizasyonların ardından 14.163,57 seviyesine geriledi. Tepki alımlarının bu seviyede tutunmak için yeterli olmaması nedeniyle düşüş eğilimini sürdüren endeks kapanışa doğru 14.059,15 seviyesini test etti. Bu seviyeden gelen ılımlı tepki alımlarının ardından endeks %0,43 düşüşle 14.121,83 seviyesinden kapandı. Bankacılık endeksi %0,14 artış kaydederken, sanayi endeksi yatay seyir izledi. Günlük işlem hacmi ise 188 milyar TL olarak gerçekleşti.

Türkiye Cumhuriyet Merkez Bankası (TCMB), makrofinansal istikrarı güçlendirmek ve parasal aktarım mekanizmasının etkinliğini desteklemek amacıyla sadeleşme yönünde yeni adımlar attı. TCMB'nin internet sitesinde yer alan açıklamaya göre, Banka, 2023 yılında yürürlüğe alınan ve halen %2,5 oranında uygulanan döviz cinsinden mevduat/katılım fonları için Türk lirası cinsinden ilave zorunlu karşılık tesisi uygulamasını yürürlükten kaldırdı. Yabancı para mevduat/katılım fonlarına uygulanan zorunlu karşılık oranları, vadesiz ve 1 aya kadar vadeli hesaplarda %30'dan %32'ye, daha uzun vadeli hesaplarda ise %26'dan %28'e yükseltildi.

Bugün ne bekliyoruz?

Fed Başkanı Warsh'un Sintra'da yapacağı konuşma öncesinde endeksin küresel benzerlerindeki görünümün etkisiyle hafif satıcı başlangıç yapacağını tahmin ediyoruz

Yurt içinde bugün imalat PMI verisi izlenecek. İmalat PMI verisi Mayıs ayında aylık bazda 4,1 puan artışla 49,8 seviyesine yükselerek eşik değere yakınsamıştı.

Gelecek gündemde neler var?

Cuma günü yurt içinde TÜFE verisi takibimizde olacak. Matriks tarafından düzenlenen ankete göre Haziran ayı için medyan TÜFE tahmini aylık %0,98, yıllık enflasyon beklentisi ise %32,10 oldu. Ortalama beklentiler aylık bazda %1,02, yıllık bazda ise %32,16 olarak şekillendi.

BIST Verileri			
Endeksler	BIST 100	BIST Banka	BIST Sınai
Kapanış	14.121,8	17.966,8	17.705,1
Günlük Değ.	▼ -0,43%	▲ 0,14%	▲ 0,02%
Haftalık Değ.	▼ -1,07%	▼ -0,44%	▼ -0,86%
Yıllık Değ.	▲ 43,65%	▲ 23,44%	▲ 35,63%
Hacim (milyar TL)	188,0	28,5	89,3
Günlük Değ.	▲ 36,80%	▲ 24,38%	▲ 25,12%
3 Aylık Ortalama Hacim (milyar TL)	187,7	33,5	98,3
Günlük Değ. - 3 Aylık Ort.	▲ 0,17%	▼ -14,79%	▼ -9,22%

*Haftalık değişim, önceki haftanın son işlem günü; yıllık değişim ise yılın son işlem gününe göre değişimi ifade eder.

Türkiye - Katılım Endeksleri					
Değişimler	11/06/26	Günlük değ.	Haftalık değ.	Aylık değ.	Yıllık değ.
Bist Katılım 100	16.432,39	● -0,68%	● -1,27%	● -7,3%	● 78,7%
Bist Katılım 30	16.344,74	● -0,72%	● -1,85%	● -7,8%	● 72,9%

Türkiye Kapanışının Ardından Piyasalar			
	Türkiye Kapanışı	Türkiye Açılışı Öncesi	Değişim
\$/TL	46,6535	46,6670	▲ 0,03%
€/€	1,1425	1,1409	▼ -0,14%
\$/¥	162,49	162,73	▲ 0,15%
Altın	4.035,6	3.972,26	▼ -1,57%

*Türkiye Açılışı Öncesi için belirtilen rakamlar, bir önceki günün kapanış verileridir.

Türkiye - Ülke Risk Primleri (CDS)					
Değişimler	30/06/26	Günlük değ.	Haftalık değ.	Aylık değ.	Yıllık değ.
Türkiye 2 Yıllık	114,9	● 0,08%	● 0,57%	● -16,8%	● -56,3%
Türkiye 5 Yıllık	221,1	● 0,22%	● 0,16%	● -8,0%	● -34,1%
Türkiye 10 Yıllık	345,6	● -0,38%	● -0,50%	● -4,1%	● 31,4%

Tahvil ve Döviz Piyasaları

Küresel piyasalarda, Almanya'da Haziran ayında TÜFE yıllık bazda %2,4 artış gösterdi. ABD'de Haziran'da Chicago PMI verisi 56,7 ile beklentilerin üstünde açıklandı. Aynı aya ait tüketici güven endeksi ise 91,2 ile beklentilerin altında geldi. Veriler sonrası tahvil piyasalarında satıcılı seyir izlendi. ABD 10 yıllık gösterge tahvil faizi 3 bp artışla %4,40, Almanya 10 yıllık gösterge tahvil faizi 4 bp artışla %2,90 seviyesinden işlem gördü.

Türkiye'nin 5 yıllık Dolar cinsi CDS risk primi 234 bp seviyesinden işlem görürken, Kasım 2036 vadeli 10 yıllık Eurobond faizi 2 bp azalışla %6,93 seviyesinden fiyatlandı.

Döviz tarafında, majör para birimleri ABD Doları karşısında karışık seyir izledi. Dolar Endeksi 101,232 seviyesine yükselirken, Euro / Dolar paritesi 1,1540 seviyesine geriledi. Dolar / TL spot kuru ise 46,65 seviyesinden işlem gördü.

Yurt içi tarafta, TL tahvilinde sınırlı satıcılı seyir izlendi. 2 yıllık gösterge tahvilin bileşik faizi 15 bp artışla %40,21, 10 yıllık gösterge tahvilin faizi %33,17 ile sabit kaldı. BİST Kesin Alım Satım Pazarında işlem hacmi 16,5 milyar TL'ye yükseldi.

Hazine, Temmuz – Eylül dönemi iç borçlanma stratejisini açıkladı. Temmuz ayında toplam 638,7 milyar TL'lik iç borç servisine karşılık toplam 606,8 milyar TL'lik iç borçlanma yapılmasını programlamaktadır. Borçlanma takvimine göre, Haziran ayında 4 adet ihale ve 5 adet doğrudan satış gerçekleştirecek.

10 Yıllık Tahvil Faizleri (\$ / € / £ / ¥)				
Ülkeler	Son Getiri (%)	Net Değişim		
		Günlük	Haftalık	Ybb
Türkiye	▼ 6,93	-0,02	-0,02	0,27
ABD	▲ 4,40	0,03	0,03	0,21
İngiltere	▲ 4,74	0,02	0,01	0,21
Almanya	▲ 2,90	0,04	0,05	0,00
Fransa	▲ 3,64	0,00	0,01	0,03
İspanya	▼ 3,34	-0,01	0,00	0,01
İtalya	▼ 3,59	-0,01	0,00	0,02

Gelişmekte Olan Ülke Para Birimleri				
	Son Fiyat	Değişim (%)		
		Günlük	Haftalık	Ybb
Türk Lirası	▲ 46,65	0,06	0,08	8,62
G. Afrika Randı	▼ 16,37	-0,28	-0,21	-1,15
Rus Rublesi	▲ 78,60	2,08	-0,35	-0,19
Meksika Pesosu	▼ 17,46	-0,04	-0,26	-3,05
Kore Wonu	▲ 1.550	0,57	0,95	7,57
Hindistan Rupee	▲ 94,66	0,13	0,38	5,35
Endonezya Rupiah	▲ 17.875	0,22	-0,17	7,23
Macar Forinti	▲ 311,98	0,73	0,40	-4,63
Brezilya Reali	▲ 5,18	0,01	0,06	-5,51

TL Piyasa Faiz Oranları	
	(%)
Politika Faizi (Haftalık Borç verme)	37,00
Gecelik Borç Al. /Borç Ver. Faizi	35,50 / 40
TCMB Ağır. Ort. Fon.	40,00
TLREF	39,99
TCMB Toplantı Tarihi	23 Temmuz 2026

Yurt İçi Haberler

TCMB, 1 aya kadar vadeli yabancı para mevduat/katılım fonlarına uygulanan zorunlu karşılık oranını %32'ye, daha uzun vadeli zorunlu karşılık oranını ise %28'e çıkardı.

Hanehalkı işgücü araştırması sonuçlarına göre; 15 ve daha yukarı yaştaki kişilerde işsiz sayısı 2026 yılı Mayıs ayında bir önceki aya göre 9.000 kişi artarak 2,88 milyon kişi oldu. İşsizlik oranı ise aynı seviyede kalarak %8,2 seviyesinde gerçekleşti. İşsizlik oranı erkeklerde %7,0 iken kadınlarda %10,5 olarak tahmin edildi.

Hazine ve Maliye Bakanlığı verilerine göre, yılın ilk çeyreğinde bütçe açığı 526,8 milyar TL seviyesinde gerçekleşti. Hazine'nin vergi gelirleri bu dönemde 3,39 trilyon TL olarak kaydedildi.

Hazine ve Maliye Bakanlığı 31 Mart itibarıyla Hazine garantili dış borç, kamu net borç ve Avrupa Birliği (AB) tanımlı genel yönetim borç stoku verilerini açıkladı. Buna göre, Türkiye'nin AB tanımlı genel yönetim borç stoku, 15,62 trilyon TL olarak gerçekleşirken, stokun milli gelire oranı % 23,1 oldu. Kamu net borç stoku da 8,96 trilyon TL olarak hesaplanırken, stokun milli gelire oranı %13,3 olarak kaydedildi. Hazine garantili dış borç stoku ise 19 milyar dolar olarak tespit edildi.

Mayıs ayında **dış ticaret açığı** bir önceki yılın aynı ayına göre %15,6 azalarak 5,61 milyar dolara geriledi. Mayıs ayında genel ticaret sistemine göre ihracat %9,5, ithalat %10,8 azaldı.

TÜİK, Mayıs ayına ilişkin **hizmet üretim endeksi** verilerini açıkladı. Buna göre endeks, geçen ay bir önceki aya kıyasla yüzde 5,23, geçen yılın aralık ayına göre yüzde 24,34, geçen yılın aynı ayına kıyasla yüzde 38,37 ve 12 aylık ortalamalara göre yüzde 35,52 yükseldi.

Türk-İş Konfederasyonu, Haziran ayına ait açlık ve yoksulluk sınırı araştırmasının sonuçlarını açıkladı. Buna göre Ankara'da yaşayan dört kişilik bir ailenin sağlıklı, dengeli ve yeterli beslenebilmesi için yapması gereken aylık gıda harcaması tutarı, yani açlık sınırı, 35.758,88 TL'ye yükseldi. Gıda harcamasıyla birlikte giyim, konut, ulaşım, eğitim ve sağlık gibi diğer zorunlu harcamaların toplam tutarını ifade eden yoksulluk sınırı ise 116.478,40 TL'ye çıktı. Bekar bir çalışanın aylık yaşama maliyeti de 46.248,50 TL olarak hesaplandı. Dört kişilik bir ailenin gıda için yapması gereken asgari harcama tutarı aylık bazda %1,66, on iki aylık bazda %36,93 oranında arttı. Yıllık ortalama artış %40,44, altı aylık artış oranı ise %18,63 olarak gerçekleşti.

Yurt Dışı Haberler

ABD ile İran arasında savaşı sona erdirmeye yönelik yeni müzakereler turu öncesinde gerilim, üst düzey bir İranlı yetkilinin Tahran'ın Hürmüz Boğazı'ndan geçen deniz trafiği üzerindeki kontrolü sürdürme konusundaki kararlılığını yinelemesiyle yeniden tırmandı.

İran'ın Hürmüz Boğazı'nda gemilere yönelik son saldırılarından bu yana ilk kez trafik canlandı. Boğazdan daha fazla işletmeciler ham petrol tankerlerini Basra Körfezi'ne göndermeye başladı.

ABD ile İran arasında sağlanan geçici barış anlaşmasının ardından Orta Doğu'dan **alüminyum** arzının yeniden normale döneceği beklentisi fiyatları baskıladı. Haziran ayında %15'i aşan düşüş yaşayan alüminyum, 2008'den bu yana en sert aylık kaybına hazırlanıyor.

ABD Başkanı Trump, Fas'tan ithal edilen fosfat gübresine uygulanan vergileri geçici olarak kaldırma kararı aldı. Karar, hem ekonomik açıdan zorlanan Amerikan çiftçisine destek hem de gıda enflasyonu kaygılarını sınırlama hamlesi olarak yorumlanıyor. Beyaz Saray'ın açıklamasına göre, askıya alma süresi sekiz ay olacak ancak gübre piyasaları daha erken bir zamanda normale dönerse uygulama da bu çerçevede sonlandırılabilir.

AMB Başekonomisti Lane, artan enerji fiyatlarının dolaylı etkilerinin ortaya çıkmasının biraz zaman alacağını ve bu süre zarfında politika yapıcıların faiz oranları konusunda kendilerini belirli bir yola hapsedemeyeceklerini söyledi.

ABD ve İran arasında varılan mutabakat sonrası müzakereler sürerken Hürmüz Boğazı'nda ticari gemi trafiği son bir haftada önceki haftaya göre yüzde 50'nin üzerinde artış gösterdi.

AB Komisyonu, yeni Çelik Tüzüğü kapsamında hazırlanan ve çelik ithalatına uygulanacak tarife kotalarının ticaret ortakları arasında dağıtımını belirleyen uygulama düzenlemesini yayımladı. Buna göre, AB'nin mevcut çelik koruma önlemlerinin sona ermesinin ardından yarından itibaren çelik ithalatında toplam gümrüksüz tarife kotası azaltılacak, kota aşımında uygulanacak gümrük vergisi ise artırılacak. Düzenleme kapsamında, AB'ye yılda 18,3 milyon ton çelik ürününün gümrüksüz ithal edilmesine izin verilecek. Söz konusu ithalat kotasının yarısı tercihli ticaret anlaşması ortaklarına ayrılırken, kalan kısmı tüm ticaret ortaklarına açık tutulacak. Kotanın aşılması halinde, 26 farklı çelik ürün kategorisinde yüzde 50 gümrük vergisi uygulanacak. Yeni düzenleme, ithal edilen çeliğin üretiminde eritme ve döküm işleminin hangi ülkede gerçekleştirildiğine ilişkin bilgi verilmesini zorunlu kılacak.

Avrupa genelinde ve kıtanın en büyük ekonomisi Almanya'da etkili olan aşırı sıcak hava dalgaları, ekonomik göstergeler üzerindeki baskıyı artırıyor. Ekonomistler ve uluslararası kuruluşlar, küresel ısınmayla sıklığı artan sıcak hava dalgalarının artık geçici bir durum olmaktan çıkarak, yatırımları ve üretimi tehdit eden yapısal bir makroekonomik risk faktörüne dönüştüğü uyarısında bulunuyor.



İsvea Seramik ve Banyo Ürünleri Sanayi A.Ş.'nin halka arzı **Halk Yatırım** liderliğinde; **1-2-3 Temmuz 2026** tarihlerinde, **20,90 TL** sabit fiyat ile talep toplama yöntemiyle gerçekleştirilecektir.

Halka arz işlemlerinde kullanılacak olan pay kodu **ISVEA**'dır.

ISVEA

 **HALKYATIRIM**

halkyatirim.com.tr | 444 42 55

Şirket Haberleri

Aselsan (ASELS, Pozitif): Aselsan tarafından yapılan KAP açıklamasında 40 mn dolar yatırımla tamamlanan 17.360 m² kapalı alana sahip "Akıllı Mühimmat ve Sualtı Sistemleri İlave Üretim ve Test Merkezleri"nin devreye alındığı belirtildi. Devreye alınan tesislerle birlikte, şirketin Hava ve Deniz Savunma Sistemlerinin üretiminde robotik ve otomasyon altyapısı önemli ölçüde güçlendirilirken; teslimat kapasitesi, hız ve kalite kabiliyeti de artırılmış bulunuyor. Yüksek teknolojiye dayalı savunma ürünlerinde kapasite artışı ve operasyonel verimlilik hedefleri açısından stratejik öneme sahip olan söz konusu yatırım, şirketin rekor seviyede bulunan bakiye siparişleri ve ihracat odaklı büyüme hedefleri dikkate alındığında, şirketin teslimat performansını destekleyerek operasyonel kapasiteye ve karlılık görünümüne katkı sağlayacaktır.

Hisse Verileri		Piyasa Çarpanları	
Hisse Kodu	ASELS	F/K	48,4
Cari Fiyat (TL)	345,00	FD/FAVÖK	32,4
52H En Yüksek (TL)	450,00	FD/Satışlar	8,6
52H En Düşük (TL)	145,31	PD/DD	5,6
Piyasa Değeri (mn TL)	1.573.200,0	Relatif Performans	
Piyasa Değeri (mn USD)	33.792,2	S1H	-9,1%
Halka Açıklık Oranı (%)	26%	S1A	-12,6%
Endeks Payı (BIST100)	9,3%	S3A	-2,7%
Temettü Verimi	0,1%	S1Y	87,1%
3A Hacim (mn TL)	9.999,9	YB	23,5%

Altınay (ALTNY, Pozitif): Şirket, yurt dışında yerleşik bir müşteri ile kara araçlarına yönelik kritik bileşen üretim sistemleri kapsamında 1,54 milyon ABD doları tutarında sözleşme imzaladığını açıkladı. Ayrıca bağlı ortaklığı TAAC Havacılık Teknolojileri A.Ş. de yurt dışında yerleşik bir müşteri ile kritik havacılık ekipmanlarının geliştirilmesi ve tedarikine yönelik 13,2 milyon ABD doları tutarında sözleşme imzaladı. Böylece toplam sözleşme büyüklüğü yaklaşık 14,7 milyon ABD dolarına ulaştı.

Hisse Verileri		Piyasa Çarpanları	
Hisse Kodu	ALTNY	F/K	610,5
Cari Fiyat (TL)	16,70	FD/FAVÖK	31,9
52H En Yüksek (TL)	24,02	FD/Satışlar	6,5
52H En Düşük (TL)	14,21	PD/DD	3,3
Piyasa Değeri (mn TL)	16.700,0	Relatif Performans	
Piyasa Değeri (mn USD)	358,7	S1H	9,3%
Halka Açıklık Oranı (%)	36%	S1A	-4,9%
Endeks Payı (BIST100)	0,1%	S3A	6,3%
Temettü Verimi	0,0%	S1Y	-55,3%
3A Hacim (mn TL)	518,2	YB	-11,4%

Skor Kart: Şirketler ile ilgili Skor Kart'lara [buradan](#) ulaşabilirsiniz. Hisse senedine ilişkin güncel piyasa verilerinin yanı sıra, şirketin son 16 çeyreğine ilişkin önemli rasyo ve finansal verilerinin sunulduğu bir data setidir. Skor Kart ile bilanço dönemlerini takip edebilir, şirket bilançoları dahil tüm finansal verilere ulaşabilir ve güvenli yatırımın avantajlarından faydalanabilirsiniz.

ÇOK DİJİTAL, ÇOK KOLAY!

YENİ NESİL MOBİL UYGULAMA

HALK YATIRIM TRADER 4.0



 HALKYATIRIM

Çarpanlar Bazında BIST

BIST 100 F/K (Cari)

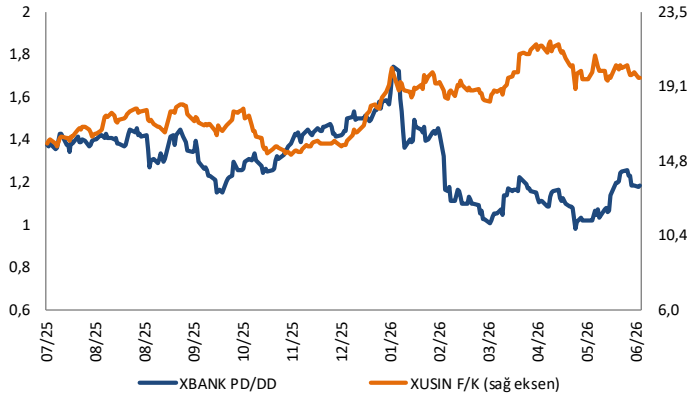


BIST100 F/K Çarpanı (Cari)

	Son 3 Ay	Son 1 Yıl
Kapanış		12,35x
Minimum	11,08x	9,82x
Maksimum	13,72x	13,72x
Ortalama	12,44x	11,52x
Minimuma Uzaklık	1,27x	2,53x
Maksimuma Uzaklık	-1,37x	-1,37x
Performans	3,3%	20,1%

Mevcut durumda, son üç aylık ortalama çarpan seviyesine %1; son bir yıllık ortalama çarpan seviyesine %6,7 yakınız.

XBANK PD/DD (Cari) / XUSIN F/K (Cari)



XBANK PD/DD Çarpanı (Cari)

	Son 3 Ay	Son 1 Yıl
Kapanış		1,18x
Minimum	0,98x	0,98x
Maksimum	1,25x	1,74x
Ortalama	1,12x	1,30x
Minimuma Uzaklık	0,20x	0,20x
Maksimuma Uzaklık	-0,07x	-0,56x
Performans	14,9%	-14,0%

Mevcut durumda, son üç aylık ortalama çarpan seviyesine %5; son bir yıllık ortalama çarpan seviyesine %10 yakınız.

XUSIN F/K (Cari)



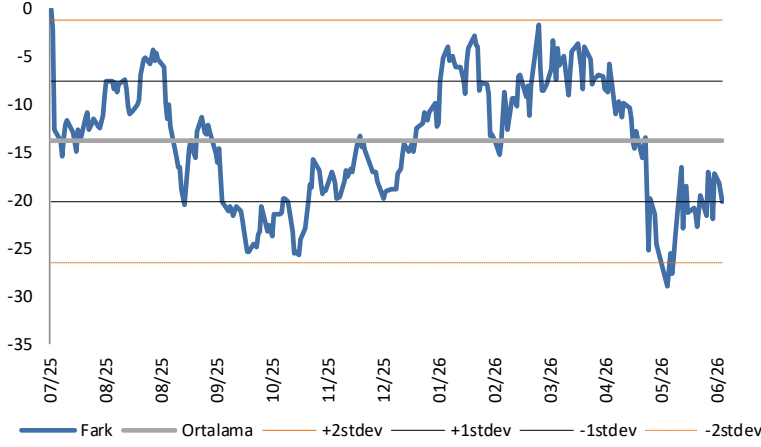
XUSIN F/K Çarpanı (Cari)

	Son 3 Ay	Son 1 Yıl
Kapanış		19,64x
Minimum	18,70x	15,15x
Maksimum	21,81x	21,81x
Ortalama	20,31x	17,99x
Minimuma Uzaklık	0,94x	4,49x
Maksimuma Uzaklık	-2,17x	-2,17x
Performans	11,9%	29,4%

Mevcut durumda, son üç aylık ortalama çarpan seviyesine %3; son bir yıllık ortalama çarpan seviyesine %8,4 yakınız.

BIST vs MSCI GOÜ Piyasa Göstergeleri

BIST100 - MSCI GOÜ

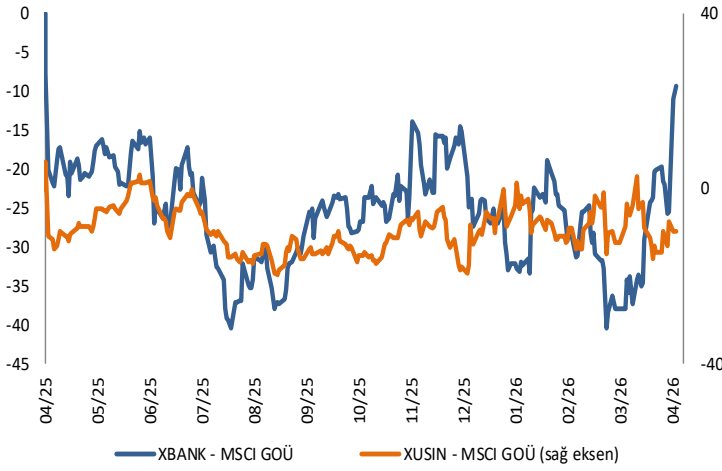


BIST 100 - MSCI GOÜ Endeksi Farkı (Normalize Edilmiş)

	Son 3 Ay	Son 1 Yıl
Kapanış		-20,19
Minimum	-28,9	-28,9
Maksimum	-3,6	0,0
Ortalama	-14,6	-13,8
Minimuma Uzaklık	8,7	8,7
Maksimuma Uzaklık	-16,6	-20,2
Performans	19,0%	38,7%

Mevcut durumda, son üç aylık ortalama seviyeye 5,6 puan; son bir yıllık ortalama seviyeye 6,4 puan yakınız.

XBANK - MSCI GOÜ / XUSIN - MSCI GOÜ

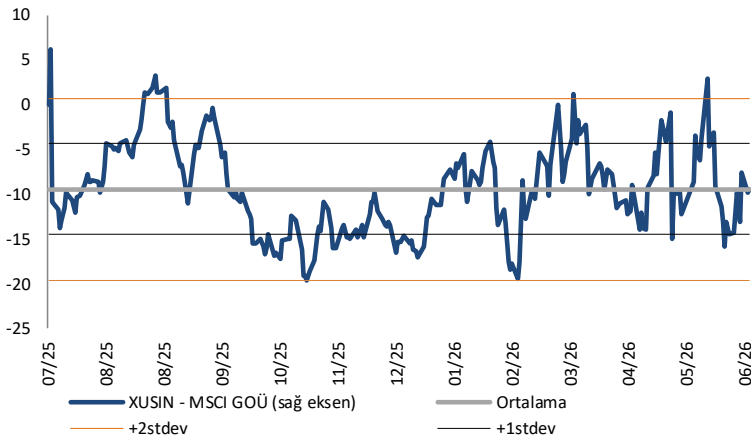


XBANK - MSCI GOÜ Bankacılık Endeksi Farkı (Normalize Edilmiş)

	Son 3 Ay	Son 1 Yıl
Kapanış		-9,3
Minimum	-40,5	-40,5
Maksimum	-9,3	0,0
Ortalama	-28,2	-25,5
Minimuma Uzaklık	31,2	31,2
Maksimuma Uzaklık	0,0	-9,3
Performans	-1,0%	25,2%

Mevcut durumda, son üç aylık ortalama seviyeye 18,9 puan; son bir yıllık ortalama seviyeye 16,2 puan yakınız.

XUSIN - MSCI GOÜ Sanayi Endeksi



BIST 100 - MSCI GOÜ Endeksi Farkı (Normalize Edilmiş)

	Son 3 Ay	Son 1 Yıl
Kapanış		-20,19
Minimum	-28,9	-28,9
Maksimum	-3,6	0,0
Ortalama	-14,6	-13,8
Minimuma Uzaklık	8,7	8,7
Maksimuma Uzaklık	-16,6	-20,2
Performans	19,0%	38,7%

Mevcut durumda, son üç aylık ortalama seviyeye 5,6 puan; son bir yıllık ortalama seviyeye 6,4 puan yakınız.

Haftalık Veri Takvimi						
Tarih	Ülke	Açıklanacak Veri	Dönemi	Beklenti	Önceki	
29 Haziran	02:50	Japonya	Perakende Satışlar (Aylık)	Mayıs	-0,5%	2,1%
29 Haziran	02:50	Japonya	Perakende Satışlar (Yıllık)	Mayıs	3%	2,8%
29 Haziran	10:00	Türkiye	Ekonomik Güven Endeksi	Haziran	-	97,2
29 Haziran	11:00	Euro Bölgesi	M3 Para Arzı (Yıllık)	Mayıs	2,7%	2,7%
29 Haziran	12:00	Euro Bölgesi	Ekonomik Güven Endeksi	Haziran	94,3	93,5
29 Haziran	12:00	Euro Bölgesi	Tüketici Güveni (Final)	Haziran	-	-17,7
29 Haziran	17:30	ABD	Dallas Fed İmalat Aktivitesi	Haziran	-	0,4
29 Haziran	20:30	Euro Bölgesi	AMB Başkanı Lagarde'ın Konuşması	-	-	-
30 Haziran	02:30	Japonya	İşsizlik Oranı	Mayıs	2,5%	2,5%
30 Haziran	02:50	Japonya	Sanayi Üretimi (Aylık, Öncü)	Mayıs	0,7%	0,5%
30 Haziran	02:50	Japonya	Sanayi Üretimi (Yıllık, Öncü)	Mayıs	1,2%	2,0%
30 Haziran	04:30	Çin	İmalat PMI	Haziran	50,1	50,0
30 Haziran	04:30	Çin	Hizmet PMI	Haziran	49,9	50,1
30 Haziran	08:00	Japonya	Konut Başlangıçları (Yıllık)	Mayıs	31,9%	11,4%
30 Haziran	08:00	Japonya	Konut Başlangıçları (Yıllıklandırılmış)	Mayıs	0,730mn	0,724mn
30 Haziran	10:00	Türkiye	İşsizlik Oranı	Mayıs	-	8,2%
30 Haziran	10:00	Türkiye	Dış Ticaret Dengesi (Milyar Dolar)	Mayıs	-	-8,50
30 Haziran	10:30	Euro Bölgesi	AMB Üyesi Vujčić'in Konuşması	-	-	-
30 Haziran	11:40	Euro Bölgesi	AMB Üyesi Elderson'un Konuşması	-	-	-
30 Haziran	13:40	Euro Bölgesi	AMB Üyesi Schnabel'in Konuşması	-	-	-
30 Haziran	16:00	ABD	FHFA Konut Fiyat Endeksi (Aylık)	Nisan	-	0,1%
30 Haziran	16:30	Euro Bölgesi	AMB Üyesi Lane'in Konuşması	-	-	-
30 Haziran	16:30	ABD	Fed Başkanı Warsh'ın Konuşması	-	-	-
30 Haziran	16:30	Euro Bölgesi	AMB Başkanı Lagarde'ın Konuşması	-	-	-
30 Haziran	16:45	ABD	Chicago PMI	Haziran	-	62,7
30 Haziran	17:00	ABD	Conference Board Tüketici Güveni	Haziran	94,3	93,1
30 Haziran	17:00	ABD	JOLTS Açık İş İlanları	Mayıs	7.275 k	7.618 k
1 Temmuz	02:50	Japonya	Tankan Büyük İmalat Endeksi	2Ç	16	17
1 Temmuz	02:50	Japonya	Tankan Büyük İmalat Sektörü Görünümü	2Ç	13	14
1 Temmuz	02:50	Japonya	Tankan Büyük Hizmet Endeksi	2Ç	36	36
1 Temmuz	02:50	Japonya	Tankan Büyük Hizmet Sektörü Görünümü	2Ç	29	29
1 Temmuz	02:50	Japonya	Tankan Büyük Sanayi Harcamaları	2Ç	10,9%	3,3%
1 Temmuz	04:45	Çin	RatingDog İmalat PMI	Haziran	52	51,8
1 Temmuz	04:45	Çin	RatingDog Hizmet PMI	Haziran	53,5	54,4
1 Temmuz	08:00	Japonya	S&P Global Japonya İmalat PMI (Final)	Haziran	-	54,9
1 Temmuz	08:00	Japonya	Tüketici Güven Endeksi	Haziran	34,1	33,6
1 Temmuz	10:00	Türkiye	İmalat PMI	Haziran	-	49,8
1 Temmuz	11:00	Euro Bölgesi	S&P İmalat PMI (Final)	Haziran	51,3	51,3
1 Temmuz	11:00	Euro Bölgesi	AMB Üyesi Vujčić'in Konuşması	-	-	-
1 Temmuz	12:00	Euro Bölgesi	AMB Üyesi Cipollone'nin Konuşması	-	-	-
1 Temmuz	12:00	Euro Bölgesi	TÜFE Tahmini (Yıllık, Öncü)	Haziran	3%	3,2%
1 Temmuz	12:00	Euro Bölgesi	TÜFE (Aylık, Öncü)	Haziran	0,1%	3,2%
1 Temmuz	12:00	Euro Bölgesi	TÜFE (Yıllık, Öncü)	Haziran	3%	0,1%
1 Temmuz	12:00	Euro Bölgesi	Çekirdek TÜFE (Yıllık, Öncü)	Haziran	2,6%	2,6%
1 Temmuz	13:30	Euro Bölgesi	AMB Üyesi Lane'in Konuşması	-	-	-
1 Temmuz	14:00	ABD	MBA Mortgage Başvuruları	26 Haziran	-	-
1 Temmuz	15:15	ABD	ADP Özel Sektör İstihdam Değişimi	Haziran	118k	122k
1 Temmuz	16:30	ABD	Fed Üyesi Warsh'ın Konuşması	-	-	-
1 Temmuz	16:30	Euro Bölgesi	AMB Başkanı Lagarde'ın Konuşması	-	-	-
1 Temmuz	16:45	ABD	İmalat PMI (Final)	Haziran	-	55,7
1 Temmuz	17:00	ABD	ISM İmalat PMI	Haziran	53,8	54,0
1 Temmuz	17:00	ABD	ISM Ödenen Fiyatlar	Haziran	79,0	82,1
1 Temmuz	17:00	ABD	ISM Yeni Siparişler	Haziran	-	56,8
1 Temmuz	17:00	ABD	ISM İstihdam	Haziran	-	48,6
1 Temmuz	17:00	ABD	İnşaat Harcamaları (Aylık)	Mayıs	-	0,4%
1 Temmuz	17:30	ABD	Dallas Fed Hizmet Aktivitesi	Haziran	-	-7,7
1 Temmuz	17:30	Euro Bölgesi	AMB Başkanı Lagarde'ın Konuşması	-	-	-
2 Temmuz	02:50	Japonya	Parasal Taban (Yıllık)	Haziran	-	-12,2%
2 Temmuz	12:00	Euro Bölgesi	İşsizlik Oranı	Mayıs	6,3%	6,3%
2 Temmuz	15:30	ABD	Tarım Dışı İstihdam	Haziran	115k	172k
2 Temmuz	15:30	ABD	Ortalama Saatlik Kazançlar (Aylık)	Haziran	0,3%	0,3%
2 Temmuz	15:30	ABD	Ortalama Saatlik Kazançlar (Yıllık)	Haziran	3,5%	3,4%
2 Temmuz	15:30	ABD	İşsizlik Oranı	Haziran	4,3%	4,3%
2 Temmuz	15:30	ABD	İlk İşsizlik Maaşı Başvuruları	27 Haziran	-	-
2 Temmuz	15:30	ABD	Devam Eden Başvurular	20 Haziran	-	1821k
2 Temmuz	17:00	ABD	Fabrika siparişleri	Mayıs	-	4,8%
2 Temmuz	17:00	ABD	Dayanıklı Mal Siparişleri (Final)	Mayıs	-	-4,5%
2 Temmuz	17:00	ABD	Çekirdek Dayanıklı Mal Siparişleri (Final)	Mayıs	-	1,3%
2 Temmuz	20:55	Euro Bölgesi	AMB Üyesi Cipollone'nin Konuşması	-	-	-
3 Temmuz	-	ABD	ABD Kurtuluş Günü Nedeniyle Tatil	-	-	-
3 Temmuz	03:30	Japonya	S&P Global Hizmet PMI (Final)	Haziran	-	51,8
3 Temmuz	04:45	Çin	RatingDog Hizmet PMI	Haziran	-	54,4
3 Temmuz	10:00	Türkiye	TÜFE (Aylık)	Haziran	0,98%	1,71%
3 Temmuz	10:00	Türkiye	TÜFE (Yıllık)	Haziran	32,10%	32,61%
3 Temmuz	10:00	Türkiye	Çekirdek TÜFE (Yıllık)	Haziran	30,00%	30,44%
3 Temmuz	10:00	Türkiye	ÜFE (Aylık)	Haziran	-	2,75%
3 Temmuz	10:00	Türkiye	ÜFE (Yıllık)	Haziran	-	28,93%
3 Temmuz	11:00	Euro Bölgesi	Hizmet PMI (Final)	Haziran	48,9	48,9
3 Temmuz	11:00	Euro Bölgesi	AMB Başkanı Lagarde'ın Konuşması	-	-	-
3 Temmuz	18:00	Euro Bölgesi	AMB Üyesi Nagel'in Konuşması	-	-	-

Kaynak: Bloomberg, TCMB, TÜİK, HLY Araştırma, Matrics

Halk Yatırım Araştırma



Halkyatirimarastirma@halkyatirim.com.tr



+90 216 285 09 00

Halk Yatırım Araştırma

İlknur TURHAN

Direktör
Gıda Perakendeciliği, Cam, Çimento,
GYO, Mobilya, Giyim, GıdaITurhan@halkyatirim.com.tr
+90 216 547 81 85

Ayşegül BAYRAM

Yönetmen
Strateji, Telekom, Madencilik, Savunma,
Yazılım, Teknoloji, Enerji, Tarım,
Mühendislik - TaahhütABayram@halkyatirim.com.tr
+90 216 547 87 30

Kerem DEMİRTAŞ

Uzman
Makroekonomi, Havacılık, Demir – Çelik,
EnerjiKDemirtas@halkyatirim.com.tr
+90 216 547 87 45

İsmail Oğuz PALUT

Uzman Yardımcısı
BankacılıkIPalut@halkyatirim.com.tr
+90 216 547 81 70

Görkem Alper ÖREN

Uzman Yardımcısı
OtomotivGOren@halkyatirim.com.tr
+90 216 547 87 56

ÇEKİNCE

Burada yer alan yatırım bilgi, yorum ve tavsiyeleri yatırım danışmanlığı kapsamında değildir. Yatırım danışmanlığı hizmeti, yetkili kuruluşlar tarafından kişilerin risk ve getiri tercihleri dikkate alınarak kişiye özel sunulmaktadır. Burada yer alan yorum ve tavsiyeler ise genel niteliktedir. Bu tavsiyeler mali durumunuz ile risk ve getiri tercihlerinize uygun olmayabilir. Bu nedenle, sadece burada yer alan bilgilere dayanarak yatırım kararı verilmesi beklentilerinize uygun sonuçlar doğurmayabilir. Söz konusu rapor belli bir kişiye veya mali durumları, risk ve getiri tercihleri benzer nitelikteki bir gruba yönelik olarak hazırlanmamıştır. Belirli bir getirin sağlanacağına dair herhangi bir vaat veya taahhütte bulunulmamaktadır. Tüm yorum ve tavsiyeler öngörü, tahmin ve fiyat hedeflerinden oluşmaktadır. Zaman içerisinde piyasa koşullarında meydana gelen değişiklikler nedeniyle söz konusu yorum ve tavsiyelerde değişikliğe gidilebilir. Size uygun olan yatırım araçlarının ve işlemlerin kapsam ve içeriği uygunluk testi neticesinde belirlenir. Uygunluk testi, yatırım kuruluşu tarafından pazarlanan ya da müşteri tarafından talep edilen ürün ya da hizmetin müşteriye uygun olup olmadığının değerlendirilmesi amacıyla, müşterilerin söz konusu ürün veya hizmetin taşıdığı riskleri anlayabilecek bilgi ve tecrübeye sahip olup olmadıklarının tespit edilmesidir. Bu raporda yer alan her türlü bilgi, yorum ve tavsiye uygunluk testi ile tespit edilecek risk grubunuz ve getiri beklentiniz ile uyumlu olmayabilir. Bu nedenle, uygunluk testi neticesinde risk grubunuz tespit edilmeden sadece burada yer alan bilgilere dayanılarak yatırım kararı verilmesi amaç, bilgi ve tecrübeye uygun sonuçlar doğurmayabilir. Bu rapor ve yorumlardaki yazılar, bilgiler ve grafikler, ulaşılabilen ilk kaynaklardan iyi niyetle ve doğruluğu, geçerliliği, etkinliği velhasıl her ne şekilde, suret ve nam altında olursa olsun herhangi bir karara dayanak oluşturması hususunda herhangi bir teminat, garanti oluşturmadan, yalnızca bilgi edinilmesi amacıyla derlenmiştir. Bu nedenle, iş bu raporlardaki yorumlardan; eksik bilgi ve/veya güncellenme gibi konularda ortaya çıkabilecek zararlardan Halk Yatırım Menkul Değerler A.Ş. ve çalışanları sorumlu değildir. Genel anlamda bilgi vermek amacıyla genel yatırım tavsiyesi niteliğinde hazırlanmış olan iş bu rapor ve yorumlar, kapsamlı bilgiler, tavsiyeler hiçbir şekilde ve surette Halk Yatırım Menkul Değerler A.Ş.'nin herhangi bir taahhüdünü içermediğinden, bu bilgilere istinaden her türlü özel ve/veya tüzel kişiler tarafından alınacak kararlar, varılacak sonuçlar, gerçekleştirilecek işlemler ve oluşabilecek her türlü riskler bizatihi bu kişilere ait ve raci olacaktır. Bu nedenle, işbu rapor, yorum ve tavsiyelerde yer alan bilgilere dayanılarak özel ve/veya tüzel kişiler tarafından alınacak kararlar, varılacak sonuçlar, gerçekleştirilecek işlemler nedeniyle oluşabilecek her türlü maddi ve manevi zarar, kar mahrumiyeti, her ne nam altında olursa olsun ilgililer veya 3. kişilerin uğrayabileceği doğrudan ve/veya dolayısıyla oluşacak zarar ve ziyandan hiçbir şekilde ve surette Halk Yatırım Menkul Değerler A.Ş. ve çalışanları sorumlu olmayacak olup, ilgililer, uğranılan/uğranılacak zararlar nedeniyle hiçbir şekilde ve surette her ne nam altında olursa olsun Halk Yatırım Menkul Değerler A.Ş. ve çalışanlarından herhangi bir tazminat talep etme hakkı bulunmadıklarını bilir ve kabul ederler. Halk Yatırım Menkul Değerler A.Ş. tarafından farklı bölümlerde istihdam edilen kişilerin bu raporda yer alan tavsiyelerle veya görüşlerle hem fikir olmaması mümkündür. Bu rapor, sadece gönderildiği kişilerin kullanımı içindir. Bu raporun tümü veya bir kısmı Halk Yatırım Menkul Değerler A.Ş.'nin yazılı izni olmadan çoğaltılamaz, yayımlanamaz veya üçüncü kişilere gösterilemez, ticari amaçla kullanılamaz.