

# PİYASA YORUMU

## ARAŞTIRMA

 **HALKYATIRIM**

[halkyatirim.com.tr](http://halkyatirim.com.tr) | 444 42 55

## ABD piyasaları Fed Başkanı Warsh'un Sintra'da verdiği şahin mesajlar ve teknoloji hisselerinde görülen realizasyonlar nedeniyle satıcılar seyrini izledi

### Dün piyasalarda neler oldu?

Dün ABD piyasaları Fed Başkanı Warsh'un verdiği şahin mesajlar ve teknoloji hisselerinde görülen realizasyonlar nedeniyle satıcılar seyrini izledi. Fed Başkanı Warsh, AMB panelinde yaptığı açıklamalarda, Fed'in %2 enflasyon hedefine sıkı şekilde bağlı kalacağını ve bu seviyenin üzerindeki enflasyonu tolere edeceğini düşünenleri "hayal kırıklığına uğratacağını" söyledi. Fed'in bağımsızlığını koruyacağını vurgulayan Warsh, merkez bankasının kararlarını siyasi baskılardan bağımsız şekilde alacağını mesajını verdi. Warsh, para politikasına ilişkin net ileriye dönük yönlendirme vermektense kaçınırken, faiz kararlarının Temmuz toplantısında veriler ve risk dengesi değerlendirilerek alınacağını belirtti. Açıklamalarda, Fed'in iletişim stratejisinde daha temkinli ve veri odaklı bir çizgiye geçebileceği sinyalinin öne çıktığını izliyoruz. Warsh, merkez bankalarının piyasalara fazla yönlendirme vermesinin sağlıklı olmadığını ifade ederken, Fed'in gelecek dönemde gerçek zamanlı verilere daha fazla, geriye dönük resmi anketlere ise daha az dayanmasını istediğini söyledi. Warsh ayrıca, yapay zekanın üretkenliği artırabilecek bir unsur olduğunu kabul etmekle birlikte, kısa vadede kaynaklar üzerinde baskı yaratması halinde enflasyonist etkiler doğurabileceğine dikkat çekti. Warsh'un açıklamaları genel çerçevede Fed'in faiz indirimine hızlı geçeceği beklentilerini zayıflatırken, enflasyonla mücadelede temkinli ve gerektiğinde sıkı duruşunu koruyan bir politika çerçevesine işaret etti. Makro veriler cephesinde de dün ISM imalat PMI ve ADP özel sektör istihdamı değişimi verileri takibimizdeydi. ISM imalat PMI Haziran'da aylık bazda 0,7 puan düşüşle 53,3'e gerileyerek beklentinin altında kalmasına karşın, eşik değerin üzerindeki seyrini altıncı aya taşıdı. Verinin detaylarında fiyat baskılarındaki belirgin gevşeme öne çıktı. Fiyat endeksi, ABD-İran geçici anlaşmasının petrol fiyatlarını düşürmesinin etkisiyle 9,1 puan azalarak 73'e geriledi. Bu, Temmuz 2022'den bu yana en büyük aylık düşüş oldu. Yeni siparişler güçlü kalmakla birlikte büyüme hızı yavaşladı. Üretim göstergesi ise altı ayın en düşük seviyesine indi. İstihdam tarafında toparlanma sınırlı kaldı. Sipariş birikimi yılın en yavaş artışını kaydederken, stok göstergesi bir yılı aşkın sürenin en yüksek seviyesine çıktı. ADP özel sektör istihdamı değişimi verisi de 98.000 kişi artışla beklentinin altında gerçekleşti. Veri, istihdam artışının sürdürdüğünü ancak hız kaybettiğini gösteriyor. Ancak verinin tek başına işgücü piyasasında sert bir bozulmaya işaret etmediğini vurgulamak isteriz. Nitekim, açık iş pozisyonlarının yüksek kalması ve işten çıkarmaların düşük seyretmesi, işgücü piyasasında dayanıklılığın sürdürdüğünü gösteriyor. Jeopolitik cephede, Başkan Yardımcısı JD Vance, ABD ile İran arasındaki görüşmelerin iyi gittiğini söyledi. Taraflar dün Katar'da Hürmüz Boğazı'na ilişkin dolaylı teknik görüşmeler yürüten Vance, Washington'un gerekli olmadıkça tam muharebeye geri dönmeyeceğini ekledi. Söz konusu açıklamaların petrol arzına ilişkin endişeleri hafifletmesiyle Brent petrol fiyatları %2,37 düşüşle 71,19 dolar/varil, WTI ham petrolü de %1,32 gerilemeyle 68,58 dolar/varil seviyesinden kapandı. Söz konusu gelişmeler ışığında 2 yıllıklar %4,17, 10 yıllıklar da %4,48 seviyelerine hafif yükseldi. Piyasa fiyatlamaları Fed'in 25 baz puan ile yılın ilk faiz artırımına Ekim ayında gideceği yönünde şekilleniyor. Nasdaq endeksi %0,66 düşüşle 26.040,03 seviyesinden kapanırken, S&P 500 %0,21 gerilemeyle 7.483,40

seviyesinden günü tamamladı. Dow Jones endeksi de yatay seyrini izleyerek günü 52.306,22 seviyesinden tamamladı.

### Bugün ne bekliyoruz?

Bu sabah Asya piyasalarında da satıcılar seyrini görüyor. Özellikle bu yıl yapay zeka hisselerinde görülen sert rallinin fazla hızlı ve fazla ileri gitmiş olabileceğine yönelik endişelerin yeniden canlanması ve şirketler özelindeki gelişmelerin Asya'daki üreticiler üzerinde oluşturabileceği negatif etkiler piyasalardaki görünümün temelini oluşturuyor. Öyle ki, Meta Platforms Inc.'in yapay zeka işlem gücüne ve modellerine erişim satacak bir bulut altyapısı işi kurmayı planladığına ilişkin haberler, şirketin kapasitesini gereğinden fazla artırmış olabileceği ve bu durumun Kore ve Japonya'daki üreticiler cephesinde negatif etkiler yaratabileceğine yönelik görüşleri ön plana çıkardı. Bununla beraber, Apple Inc.'in iki Çinli yarı iletken üreticisinden çip satın almak için görüşmeler yürütmesinin Güney Koreli üreticiler üzerinde yaratacağı olumsuz etki de piyasalardaki görünümde belirleyici oluyor. Bu çerçevede bu sabah MSCI Asya Pasifik endeksinin %0,8 düşüş kaydedtiğini takip ediyoruz. Emtialar cephesinde de Brent petrol, Hürmüz Boğazı'ndan akışların artmasıyla %0,95 düşüşle 70,89 dolara geriledi ve 27 Şubat'tan bu yana en düşük seviyeyi gördü. ABD vadeli cephesinde ise yatay pozitif seyrini görüyor.

Bugün ABD'de tarımdışı istihdam, haftalık işsizlik maaşı başvuruları ve fabrika siparişleri verileri takip edilecek. Haziran ayında tarımdışı istihdam artışının 110k seviyesinde gerçekleşmesi bekleniyor. Alt kırılımlar cephesinde temel belirleyicilerden biri kamu sektörü olacak. Kamu istihdamının Haziran ayında muhtemelen 80k arttığı tahmin ediliyor. Eğitim ve sağlık hizmetleri en büyük katkıyı sağlamaya devam ederken, bu katkıda sağlık hizmetlerinin öncü olacağı tahmin ediliyor. Eğlence ve konaklama sektörünün ise Dünya Kupası bağlantılı işe alımların etkisiyle mevsim normallerinin üzerinde güçlü bir destek sağlaması bekleniyor. Fed açısından daha önemli veri ise işsizlik oranı olacak. İşsizlik oranının Haziran ayında aylık bazda değişim göstermeyerek %4,3 seviyesindeki seyrini sürdürmesi öngörülüyor. Bu arada Haziran ayı istihdam artışının tam istihdam seviyesine yakın gerçekleşmesi halinde, yakın vadeli faiz artırım beklentilerinin güçlenmesi kaçınılmaz olacaktır. Ücretler cephesinde, ortalama saatlik kazançların aylık ve yıllık bazda sırasıyla %0,3 ve %3,5 artışlar kaydetmesi bekleniyor. Haftalık işsizlik maaşı başvuruları cephesinde 27 Haziran haftasına ilişkin verinin 218k seviyesinde gerçekleştiği tahmin ediliyor. 20 Haziran haftasına ilişkin devam eden başvurular verisinin de 1,82 mn seviyesindeki seyrini sürdürdüğü öngörülüyor. Fabrika siparişleri Mayıs ayı verisinin de aylık bazda %2 gerilediği tahmin ediliyor. Euro Bölgesi'nde de işsizlik oranı izlenecek. Mayıs ayı verisinin %6,3 seviyesindeki seyrini sürdürdüğü tahmin ediliyor.

### Gelecek gündemde neler var?

Yarın ABD ve Euro Bölgesi'nde veri akışı sakin seyredecek. Asya cephesinde ise Çin'de RatingDog hizmet PMI verisi takibimizde olacak. Haziran ayı verisinin aylık bazda 1,4 puan düşüşle 53 seviyesine gerilemesi tahmin ediliyor.

## ABD Piyasaları

Değişimler	Kapanış	Günlük değ.	Haftalık değ.	Aylık değ.	Yıllık değ
Dow Jones	52.305,2	▼ -0,03%	▲ 0,74%	▲ 5,43%	▲ 22,94%
Nasdaq	26.040,0	▼ -0,66%	▲ 2,69%	▼ -0,79%	▲ 34,85%
S&P 500 Vadeli*	7.554,5	▲ 0,29%	▲ 2,13%	▲ 1,81%	▲ 27,22%

## Avrupa Piyasaları

Değişimler	Kapanış	Günlük değ.	Haftalık değ.	Aylık değ.	Yıllık değ
Dax	25.040,3	▲ 0,18%	▲ 0,18%	▲ 2,88%	▲ 25,77%
FTSE 100	10.478,3	▼ -0,18%	▼ -0,49%	▲ 2,40%	▲ 28,21%
MSCI Europe	2.776,4	▼ -0,82%	▲ 0,04%	▲ 1,56%	▲ 38,62%

## Asya Piyasaları ve Asya GOÜ Piyasaları

Değişimler	Kapanış	Günlük değ.	Haftalık değ.	Aylık değ.	Yıllık değ
Shanghai Bileşik*	4.069,5	▼ -1,05%	▲ 1,05%	▼ -2,64%	▲ 21,41%
Kospi	7.848,2	▼ -5,48%	▼ -6,69%	▲ 4,67%	▲ 227,08%
Hong Kong*	23.076,2	▲ 0,85%	▲ 1,78%	▼ -12,57%	▲ 15,04%
S&P BSE Sensex - Hindistan	77.242,6	▲ 0,42%	▲ 0,18%	▼ -0,11%	▼ -1,15%
IDX Composite - Endonezya	5.792,2	▲ 1,70%	▼ -1,76%	▼ -16,89%	▼ -18,19%
TAIEX - Tayvan	46.751,1	▼ -0,57%	▲ 4,89%	▲ 12,37%	▲ 102,96%
MSCI GOU Asya	986,2	▼ -0,07%	▼ -2,28%	▲ 2,03%	▲ 65,20%

## Diğer Gelişmekte Olan Ülke Piyasaları

Değişimler	Kapanış	Günlük değ.	Haftalık değ.	Aylık değ.	Yıllık değ
BIST 100 - Türkiye	14.350,6	▲ 1,62%	▲ 0,64%	▼ -4,73%	▲ 45,98%
WIG - Polonya	136.678,2	▲ 0,76%	▲ 0,52%	▲ 4,95%	▲ 71,76%
Prag SE - Prag	2.570,9	▲ 0,13%	▲ 0,61%	▲ 1,42%	▲ 46,06%
S&P/BMV IPC - Meksika	67.247,8	▲ 0,42%	▼ -0,25%	▼ -3,73%	▲ 35,82%
Merval - Arjantin	3.121.855	▼ -1,48%	▲ 0,83%	▲ 12,74%	▲ 23,22%
Tel Aviv 35 - İsrail	4.121,7	▲ 1,35%	▲ 0,54%	▼ -8,70%	▲ 72,10%
Tedavul All - Suudi Arabistan	10.856,9	▲ 0,53%	▼ -0,70%	▼ -1,58%	▼ -9,80%
FTSE/JSE All - Endonezya	109.613,2	▼ -0,64%	▼ -1,16%	▼ -7,02%	▲ 30,34%
DFM General - Birleşik Arap Emirlikleri	6.010,1	▲ 0,91%	▼ -0,24%	▲ 1,83%	▲ 16,50%

\*Haftalık değişim, önceki haftanın son işlem günü; aylık değişim, önceki ayın son işlem günü; yıllık değişim ise yılın son işlem gününe göre değişimi ifade eder.

**GOÜ piyasalarında öne çıkan negatif atmosfere karşın, petrol fiyatlarındaki gerilemenin desteğinde endeksin güne alıcılı başlangıç yapacağını tahmin ediyoruz**

### Dün piyasalarda neler oldu?

Dün BIST 100 endeksi %0,08 düşüşle 14.110,46 puandan başlangıç yaptı. Sabah saatlerinde 14.031,72 seviyesini test eden endeks, bu seviyeden alımların güçlenmesiyle gün içinde 14.385,93 seviyesine yükseldi. İlerleyen saatlerde 14.398 – 14.288 bandında dalgalanan endeks, %1,62 yükselişle 14.350,60 seviyesinden kapandı. Bankacılık endeksi %1,35 yükselirken, sanayi endeksi %0,79 artış kaydetti. Günlük işlem hacmi ise 193,53 milyar TL olarak gerçekleşti.

### Bugün ne bekliyoruz?

GOÜ piyasalarında öne çıkan negatif atmosfere karşın, petrol fiyatlarındaki gerilemenin desteğinde endeksin güne alıcılı başlangıç yapacağını tahmin ediyoruz.

Yurt içinde bugün veri akışı sakin seyredecek.

### Gelecek gündemde neler var?

Yarın yurt içinde TÜFE verisi takibimizde olacak. Matriks tarafından düzenlenen ankete göre Haziran ayı için medyan TÜFE tahmini aylık %0,98, yıllık enflasyon beklentisi ise %32,10 oldu. Ortalama beklentiler aylık bazda %1,02, yıllık bazda ise %32,16 olarak şekillendi.

BIST Verileri			
Endeksler	BIST 100	BIST Banka	BIST Sınai
Kapanış	14.350,6	18.210,2	17.845,8
Günlük Değ.	▲ 1,62%	▲ 1,35%	▲ 0,79%
Haftalık Değ.	▲ 0,54%	▲ 0,91%	▼ -0,07%
Yıllık Değ.	▲ 45,98%	▲ 25,12%	▲ 36,70%
Hacim (milyar TL)	193,5	36,7	84,8
Günlük Değ.	▲ 2,94%	▲ 28,57%	▼ -5,06%
3 Aylık Ortalama Hacim (milyar TL)	188,4	33,6	98,5
Günlük Değ. - 3 Aylık Ort.	▲ 2,75%	▲ 9,11%	▼ -14,00%

\*Haftalık değişim, önceki haftanın son işlem günü; yıllık değişim ise yılın son işlem gününe göre değişimi ifade eder.

Türkiye - Katılım Endeksleri					
Değişimler	11/06/26	Günlük değ.	Haftalık değ.	Aylık değ.	Yıllık değ
Bist Katılım 100	16.636,49	● 1,24%	● -0,04%	● -0,3%	● 80,9%
Bist Katılım 30	16.551,08	● 1,26%	● -0,61%	● -0,4%	● 75,1%

Türkiye Kapanışının Ardından Piyasalar			
	Türkiye Kapanışı	Türkiye Açılışı Öncesi	Değişim
\$/TL	46,6629	46,6865	▲ 0,05%
€/€	1,1385	1,1384	▼ -0,01%
\$/¥	162,41	162,38	▼ -0,02%
Altın	4.082,2	4.056,92	▼ -0,62%

\*Türkiye Açılışı Öncesi için belirtilen rakamlar, bir önceki günün kapanış verileridir.

Türkiye - Ülke Risk Primleri (CDS)					
Değişimler	01/07/26	Günlük değ.	Haftalık değ.	Aylık değ.	Yıllık değ
Türkiye 2 Yıllık	117,3	● 2,04%	● 2,62%	● -11,5%	● -55,4%
Türkiye 5 Yıllık	223,4	● 1,05%	● 1,22%	● -6,6%	● -33,4%
Türkiye 10 Yıllık	345,6	● -0,38%	● -1,52%	● -2,9%	● 31,4%

## Tahvil ve Döviz Piyasaları

Küresel piyasalarda, Almanya'da Haziran ayına ait nihai imalat PMI verisi 50,3 ile beklentilerin üstünde geldi. Euro Bölgesi'nde aynı aya ait nihai imalat PMI verisi 51,4 açıklandı. Haziran'da Euro Bölgesi'nde enflasyon yıllık bazda %2,8 artış gösterdi. ABD'de ise ADP özel sektör istihdamı Haziran ayında 98.000 kişi artarak beklentilerin altında açıklandı. Aynı aya ait Markit imalat PMI verisi ise 53,9'la beklentilerin altında açıklanırken, ISM imalat endeksi 53,3 ile beklentilerin altında geldi. Veriler sonrası tahvil piyasalarında satıcılar seyrizlendi. ABD 10 yıllık gösterge tahvil faizi 3 bp artışla %4,46, Almanya 10 yıllık gösterge tahvil faizi 2 bp artışla %2,93 seviyesinden işlem gördü.

Türkiye'nin 5 yıllık Dolar cinsi CDS risk primi 2 bp artışla 223 bp seviyesinden işlem görürken, Kasım 2036 vadeli 10 yıllık Eurobond faizi 5 bp artışla %7 seviyesinden fiyatlandı.

Döviz tarafında, majör para birimleri ABD Doları karşısında karışık seyrizlendi. Dolar Endeksi 101,322 seviyesine yükselirken, Euro / Dolar paritesi 1,1396 seviyesine geriledi. Dolar / TL spot kuru ise 46,66 seviyesinden işlem gördü.

Yurt içi tarafta, TL tahvillerde sınırlı alıcılı seyrizlendi. 2 yıllık gösterge tahvilin bileşik faizi 15 bp azalışla %40,06, 10 yıllık gösterge tahvilin faizi %33,17 ile sabit kaldı. BİST Kesin Alım Satım Pazarında işlem hacmi 81,7 milyar TL'ye yükseldi.

Hazine bugün Haziran 2028 vadeli altın tahvilinin ve Haziran 2028 vadeli altına dayalı kira sertifikasının doğrudan satışını düzenleyecek.

## 10 Yıllık Tahvil Faizleri (\$ / € / £ / ¥)

Ülkeler	Son Getiri (%)	Net Değişim		
		Günlük	Haftalık	Ybb
Türkiye	▲ 7,00	0,05	0,05	0,34
ABD	▲ 4,46	0,03	0,08	0,27
İngiltere	▲ 4,78	0,02	0,04	0,24
Almanya	▲ 2,93	0,02	0,08	0,03
Fransa	▲ 3,69	0,03	0,06	0,07
İspanya	▲ 3,38	0,03	0,04	0,04
İtalya	▲ 3,63	0,03	0,04	0,06

## Gelişmekte Olan Ülke Para Birimleri

	Son Fiyat	Değişim (%)		
		Günlük	Haftalık	Ybb
Türk Lirası	▲ 46,66	0,04	0,10	8,62
G. Afrika Randı	▼ 16,35	-0,25	-0,35	-1,30
Rus Rublesi	▼ 77,75	-1,21	-1,43	-1,27
Meksika Pesosu	▲ 17,50	0,11	0,01	-2,79
Kore Wonu	▲ 1.552	0,30	1,11	7,74
Hindistan Rupee	▲ 95,25	0,62	1,00	6,01
Endonezya Rupiah	▲ 17.930	0,31	0,14	7,56
Macar Forinti	▼ 311,04	-0,03	0,10	-4,95
Brezilya Reali	▲ 5,19	0,62	0,41	-5,18

## TL Piyasa Faiz Oranları

	(%)
Politika Faizi (Haftalık Borç verme)	37,00
Gecelik Borç Al. /Borç Ver. Faizi	35,50 / 40
TCMB Ağır. Ort. Fon.	40,00
TLREF	39,99
TCMB Toplantı Tarihi	23 Temmuz 2026

## Yurt İçi Haberler

**Çalışma ve Sosyal Güvenlik Bakanımız Sayın Işıkhan**, en düşük emekli aylığına yapılacak artış için 3 Temmuz'da açıklanacak Haziran enflasyonunun bekleneceğini belirtti. Haziran verisinin ardından 6 aylık enflasyon farkı netleşecek ve SSK ile Bağ-Kur emeklilerine bu oran kadar zam yapılacak. Mevcut beklentilere göre SSK ve Bağ-Kur emeklilerine %18,4-%19,4 aralığında, memur ve memur emeklilerine ise %14,1-%15,1 aralığında artış öngörülüyor. En düşük emekli aylığının Merkez Bankası'nın enflasyon tahminine göre 23.580 TL, son dört yılın ortalama enflasyonuna göre ise 23.880 TL seviyesine çıkabileceği hesaplanıyor. Enflasyon farkının netleşmesinin ardından, en düşük emekli aylığının artırılmasına ilişkin düzenlemeyi içeren torba kanun teklifinin Meclis'e sunulması bekleniyor.

Mayıs ayında 49,8 olan **manşet PMI** Haziran'da 47,1'e gerileyerek imalat sektörünün faaliyet koşullarında belirgin bir yavaşlamaya işaret etti. Böylece sektörün performansında zayıflama eğilimi üst üste 27'nci aya ulaştı. Anket katılımcılarına göre, üretimdeki yavaşlamanın kaynağında Orta Doğu'daki savaşın yol açtığı piyasa belirsizliği, yeni siparişlerde süregelen düşüş ve fiyat artışları gibi faktörler yer aldı.

**İTO** verilerine göre İstanbul Tüketici Fiyat Endeksi aylık bazda %1,14 artarken, yıllık enflasyon %35,94 seviyesine geriledi. Mayıs ayında aylık artışın %1,53, yıllık enflasyonun ise %36,77 seviyesinde olduğu dikkate alındığında, veri tüketici fiyatlarında yavaşlamaya işaret etti. Buna karşılık toptan fiyatlarda aylık artış %3,0'a yükselerek maliyet tarafında baskının sürdüğünü gösterdi.

Sosyal Güvenlik Kurumu Sağlık Uygulama Tebliği'nde yapılan değişiklikle **muayene katılım payları**nda yüzde 246 oranında zam yapıldı. Muayene katılım ücreti özel hastanelerde 100 TL, ikinci basamak devlet hastanelerinde 50 TL, eğitim araştırma hastaneleri ve üniversite hastanelerinde 90 TL olacak.

**Hazine ve Maliye Bakanlığı** tarafından bugün 2 yıl (728 gün) vadeli, 6 ayda bir kupon ödemeli altın tahvili ile 2 yıl (728 gün) vadeli, 6 ayda bir kira ödemeli altına dayalı kira sertifikasının doğrudan satışları yapılacak.

**Ticaret Bakanımız Sayın Bolat** ile Bulgaristan İçişleri Bakanı Demerdzhiev, AB Giriş/Çıkış Sistemi'nin sınır kapılarına etkilerini ele aldı. Taraflar, Kapıkule ve Hamzabeyli başta olmak üzere sınır kapılarındaki yoğunluğun etkin yönetilmesi ve geçişlerin hızlandırılması için işbirliğini güçlendirme konusunda mutabakata vardı.

**Bazı sanayi ürünlerinin gümrük vergisiz ithalatına** yönelik tarife kontenjanları belirlendi. Düzenleme kapsamında, Türkiye ve AB'de üretimi bulunmayan ya da üretimi yetersiz kalan bazı sanayi girdilerinde gümrük vergileri askıya alınırken, belirlenen ürünler için kota uygulanacak. Kontenjanlardan yalnızca söz konusu ürünleri kendi üretiminde ham madde veya ara malı olarak kullanan sanayiciler yararlanabilecek.

**BDDK**, tasarruf finansman sektöründe ihtiyatlı makroekonomik yaklaşımı güçlendirmek amacıyla yeni düzenlemeler yaptı. Buna göre azami erken teslim oranı %40'tan %45'e çıkarılırken, en erken teslim süresi 150 günden 180 güne uzatıldı. Müşteri bazlı ödeme planlarında en düşük taksit tutarının, en yüksek taksit tutarının üçte birinden az olmaması kararlaştırıldı. Ayrıca şirketlerin aylık yeni sözleşme tutarlarına büyüklüklerine göre sınırlama getirildi. Toplam sözleşme büyüklüğü 200-500 milyar TL arasında olan şirketler için yeni sözleşme tutarı bir önceki ayın en fazla %8 üzerinde, 500 milyar TL'yi aşan şirketler için ise en fazla %5 üzerinde olabilecek.

ABD'nin NATO Daimi Temsilcisi Matthew Whitaker, Türk savunma sanayisinin üretim kapasitesiyle diğer müttefik ülkelere örnek olması gerektiğini söyledi. Whitaker, Türkiye'nin NATO'ya güçlü bağlılık gösterdiğini belirterek iki ülke arasındaki ilişkilerin güçlendirilmesi gerektiğini vurguladı.

**Bloomberg HT Tüketici Güven Endeksi** Haziran ayında bir önceki aya göre yüzde 7,01 oranında artarak 74,64 değerini aldı. Savaşın bitmesine yönelik anlaşmanın olması, Hürmüz boğazının açılması, petrol fiyatlarındaki gerileme tüketici güvenini olumlu etkiledi.

## Yurt Dışı Haberler

**Fransa'da** 2027 cumhurbaşkanlığı seçimlerinin ilk turu 18 Nisan 2027, ikinci turu ise 2 Mayıs 2027 tarihinde yapılacak. Emmanuel Macron iki dönem üst üste görev yaptığı için yeniden aday olamayacak. Fransa'da cumhurbaşkanlığı seçimleri iki turlu yapılıyor. İlk turda hiçbir aday %50'yi aşamazsa, en çok oy alan iki aday ikinci turda yarışıyor. Siyasi tarafta Ulusal Birlik Partisi Başkanı Bardella, aşırı sağın olası güçlü adaylarından biri olarak öne çıkıyor. Le Pen'in adaylığı ise yolsuzluk davasında aldığı siyasi yasak kararına ilişkin 7 Temmuz'da sonuçlanacak temyiz sürecine bağlı görünüyor. Ayrıca eski İçişleri Bakanı Retailleau ve eski Cumhurbaşkanı Hollande de adaylıkları gündeme gelen isimler arasında sayılıyor.

**Euro Bölgesi Haziran ayı TÜFE verisi**, Mayıs'taki %3,2'den %2,8'e gerilerken, çekirdek TÜFE %2,6'dan %2,4'e düştü. Düşüşte enerji fiyatlarının katkısının azalması ve hizmet fiyatlarındaki yavaşlama etkili oldu. Petrol fiyatlarındaki gerilemenin kalıcı olması halinde, bölgede enflasyonun Mayıs ayında zirve yapmış olabileceği değerlendiriliyor. Buna karşın, AMB içindeki şahin üyelerin temkinli duruşunu koruması bekleniyor. Enerji dışı sanayi malları enflasyonunun %0,9'da yatay kalması, hizmet enflasyonunun hâlâ %3'ün üzerinde seyretmesi ve hizmet enflasyonunun kısa vadeli momentumundaki artış, fiyat baskılarının tamamen ortadan kalkmadığını gösteriyor.



İsvea Seramik ve Banyo Ürünleri Sanayi A.Ş.'nin halka arzı **Halk Yatırım** liderliğinde; **1-2-3 Temmuz 2026** tarihlerinde, **20,90 TL** sabit fiyat ile talep toplama yöntemiyle gerçekleştirilecektir.

Halka arz işlemlerinde kullanılacak olan pay kodu **ISVEA**'dır.

**ISVEA**

 **HALKYATIRIM**

halkyatirim.com.tr | 444 42 55

## Şirket Haberleri

**Otokar (OTKAR, Sınırlı Pozitif):** Şirket tarafından yapılan KAP açıklamasında, Romanya'daki C.N. Romtehnica S.A. ile 4x4 Taktik Tekerlekli Hafif Zırhlı araç alımı ihalesi kapsamındaki ödeme taleplerine ilişkin hukuki süreçte yeni gelişme açıklandı. Şirket daha önce, 230,2 mn Rumen Leyi (43,96 mn euro) tutarındaki ödeme talebinin yürütmesinin dava süreci kesinleşene kadar durdurulduğunu duyururken, karşı taraf bu karara karşı temyize gitmişti. Son açıklamaya göre mahkeme, Otokar lehine karar vererek C.N. Romtehnica S.A.'nın temyiz talebini reddetti. Ödeme talebinin yürütmesinin durdurulmasına ilişkin kararın korunması şirket açısından olası nakit çıkışı riskini azaltıyor. Ancak, ana hukuki süreç ve Romanya sözleşmesine ilişkin nihai belirsizlik tamamen ortadan kalkmadığından söz konusu gelişmenin hisse performansı üzerindeki etkisini "sınırlı pozitif" olarak değerlendiriyoruz.

Hisse Verileri		Piyasa Çarpanları	
Hisse Kodu	OTKAR	F/K	---
Cari Fiyat (TL)	363,00	FD/FAVÖK	98,8
52H En Yüksek (TL)	584,00	FD/Satışlar	1,5
52H En Düşük (TL)	343,50	PD/DD	5,6
Piyasa Değeri (mn TL)	43.560,0	Relatif Performans	
Piyasa Değeri (mn USD)	935,3	S1H	1,4%
Halka Açıklık Oranı (%)	27%	S1A	-6,3%
Endeks Payı (BIST100)	0,3%	S3A	-12,4%
Temettü Verimi	0,0%	S1Y	-53,2%
3A Hacim (mn TL)	372,0	YB	-52,7%

**Altınay (ALTNY, Pozitif):** Şirket, %100 bağlı ortaklığı Dasal Havacılık Teknolojileri A.Ş.'nin, sürü yetenekli insansız hava aracı teknolojilerinin geliştirilmesine yönelik 580 bin ABD doları tutarında sözleşme imzaladığını açıkladı.

Hisse Verileri		Piyasa Çarpanları	
Hisse Kodu	ALTNY	F/K	631,3
Cari Fiyat (TL)	17,27	FD/FAVÖK	32,9
52H En Yüksek (TL)	24,02	FD/Satışlar	6,7
52H En Düşük (TL)	14,21	PD/DD	3,4
Piyasa Değeri (mn TL)	17.270,0	Relatif Performans	
Piyasa Değeri (mn USD)	370,8	S1H	12,4%
Halka Açıklık Oranı (%)	36%	S1A	-3,4%
Endeks Payı (BIST100)	0,1%	S3A	7,9%
Temettü Verimi	0,0%	S1Y	-51,6%
3A Hacim (mn TL)	526,0	YB	-9,5%

**Skor Kart:** Şirketler ile ilgili Skor Kart'lara [buradan](#) ulaşabilirsiniz. Hisse senedine ilişkin güncel piyasa verilerinin yanı sıra, şirketin son 16 çeyreğine ilişkin önemli rasyo ve finansal verilerinin sunulduğu bir data setidir. Skor Kart ile bilanço dönemlerini takip edebilir, şirket bilançoları dahil tüm finansal verilere ulaşabilir ve güvenli yatırımın avantajlarından faydalanabilirsiniz.

## Şirket Haberleri

**Sasa (SASA, Pozitif):** Şirket, 2026 yılı Haziran ayında satış hacminin yıllık bazda %28 artışla 148 kilotona, satış gelirinin ise %52 artışla 200 milyon ABD dolarına ulaştığını açıkladı. Aynı dönemde ihracat gelirleri yıllık %58 artışla 82 milyon ABD doları olarak gerçekleşti.

Hisse Verileri		Piyasa Çarpanları	
Hisse Kodu	SASA	F/K	---
Cari Fiyat (TL)	2,43	FD/FAVÖK	28,4
52H En Yüksek (TL)	5,66	FD/Satışlar	4,4
52H En Düşük (TL)	2,13	PD/DD	0,7
Piyasa Değeri (mn TL)	114.309,3	Relatif Performans	
Piyasa Değeri (mn USD)	2.454,3	S1H	-4,5%
Halka Açıklık Oranı (%)	51%	S1A	-14,4%
Endeks Payı (BIST100)	1,3%	S3A	-10,5%
Temettü Verimi	0,0%	S1Y	-65,7%
3A Hacim (mn TL)	11.979,7	YB	-40,0%

**Kardemir (KRDMD, Pozitif):** Şirket, Çek Cumhuriyeti'nde faaliyet gösteren bir müşteri ile 2,93 milyon ABD doları tutarında demiryolu tekeri satış sözleşmesi imzaladığını açıkladı.

Hisse Verileri		Piyasa Çarpanları	
Hisse Kodu	KRDMD	F/K	159,0
Cari Fiyat (TL)	39,58	FD/FAVÖK	6,6
52H En Yüksek (TL)	47,00	FD/Satışlar	0,8
52H En Düşük (TL)	23,50	PD/DD	0,5
Piyasa Değeri (mn TL)	30.881,3	Relatif Performans	
Piyasa Değeri (mn USD)	663,0	S1H	-2,6%
Halka Açıklık Oranı (%)	89%	S1A	-7,2%
Endeks Payı (BIST100)	0,6%	S3A	12,5%
Temettü Verimi	0,0%	S1Y	19,5%
3A Hacim (mn TL)	2.649,2	YB	29,3%

**Skor Kart:** Şirketler ile ilgili Skor Kart'lara [buradan](#) ulaşabilirsiniz. Hisse senedine ilişkin güncel piyasa verilerinin yanı sıra, şirketin son 16 çeyreğine ilişkin önemli rasyo ve finansal verilerinin sunulduğu bir data setidir. Skor Kart ile bilanço dönemlerini takip edebilir, şirket bilançoları dahil tüm finansal verilere ulaşabilir ve güvenli yatırımın avantajlarından faydalanabilirsiniz.

# ÇOK DİJİTAL, ÇOK KOLAY!

YENİ NESİL MOBİL UYGULAMA

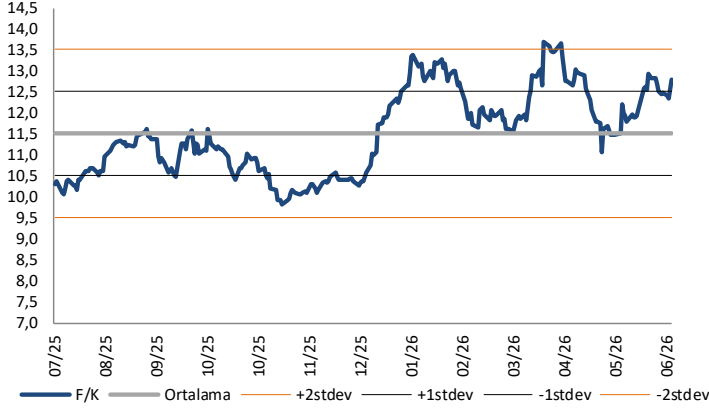
## HALK YATIRIM TRADER 4.0



 HALKYATIRIM

## Çarpanlar Bazında BIST

### BIST 100 F/K (Cari)

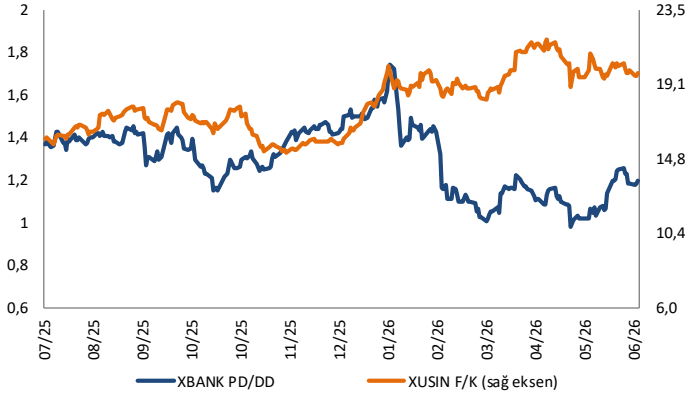


### BIST100 F/K Çarpanı (Cari)

	Son 3 Ay	Son 1 Yıl
Kapanış		12,80x
Minimum	11,08x	9,82x
Maksimum	13,72x	13,72x
Ortalama	12,46x	11,53x
Minimuma Uzaklık	1,72x	2,99x
Maksimuma Uzaklık	-0,92x	-0,92x
Performans	8,0%	24,1%

*Mevcut durumda, son üç aylık ortalama çarpan seviyesine %3; son bir yıllık ortalama çarpan seviyesine %10 yakınız.*

### XBANK PD/DD (Cari) / XUSIN F/K (Cari)



### XBANK PD/DD Çarpanı (Cari)

	Son 3 Ay	Son 1 Yıl
Kapanış		1,20x
Minimum	0,98x	0,98x
Maksimum	1,25x	1,74x
Ortalama	1,12x	1,30x
Minimuma Uzaklık	0,21x	0,21x
Maksimuma Uzaklık	-0,06x	-0,55x
Performans	15,7%	-13,0%

*Mevcut durumda, son üç aylık ortalama çarpan seviyesine %6; son bir yıllık ortalama çarpan seviyesine %8,5 yakınız.*

### XUSIN F/K (Cari)



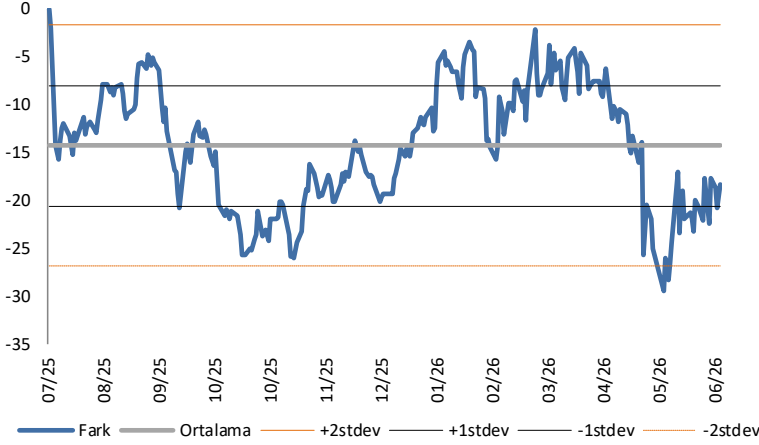
### XUSIN F/K Çarpanı (Cari)

	Son 3 Ay	Son 1 Yıl
Kapanış		19,84x
Minimum	18,70x	15,15x
Maksimum	21,81x	21,81x
Ortalama	20,33x	18,01x
Minimuma Uzaklık	1,14x	4,69x
Maksimuma Uzaklık	-1,97x	-1,97x
Performans	9,2%	27,8%

*Mevcut durumda, son üç aylık ortalama çarpan seviyesine %2; son bir yıllık ortalama çarpan seviyesine %9,2 yakınız.*

## BIST vs MSCI GOÜ Piyasa Göstergeleri

### BIST100 - MSCI GOÜ

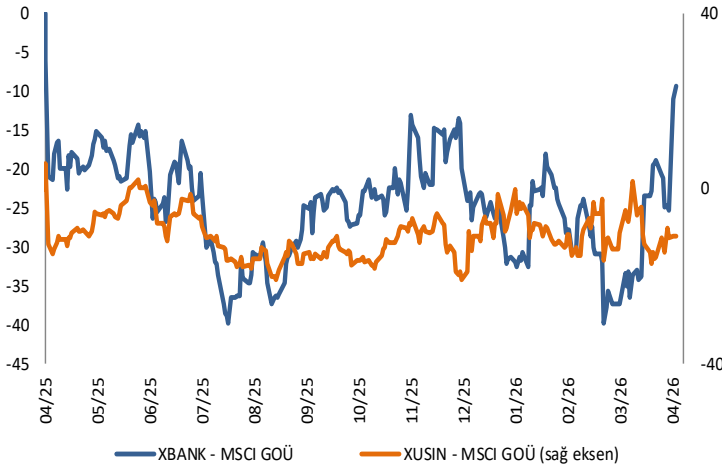


#### BIST 100 - MSCI GOÜ Endeksi Farkı (Normalize Edilmiş)

	Son 3 Ay	Son 1 Yıl
Kapanış	-18,40	-18,40
Minimum	-29,5	-29,5
Maksimum	-4,1	0,0
Ortalama	-15,3	-14,3
Minimuma Uzaklık	11,1	11,1
Maksimuma Uzaklık	-14,3	-18,4
Performans	19,6%	39,3%

*Mevcut durumda, son üç aylık ortalama seviyeye 3,1 puan; son bir yıllık ortalama seviyeye 4,1 puan yakınız.*

### XBANK - MSCI GOÜ / XUSIN - MSCI GOÜ



#### XBANK - MSCI GOÜ Bankacılık Endeksi Farkı (Normalize Edilmiş)

	Son 3 Ay	Son 1 Yıl
Kapanış	-9,3	-9,3
Minimum	-39,8	-39,8
Maksimum	-9,3	0,0
Ortalama	-27,3	-24,7
Minimuma Uzaklık	30,5	30,5
Maksimuma Uzaklık	0,0	-9,3
Performans	-1,0%	25,2%

*Mevcut durumda, son üç aylık ortalama seviyeye 18,1 puan; son bir yıllık ortalama seviyeye 15,4 puan yakınız.*

### XUSIN - MSCI GOÜ Sanayi Endeksi



#### BIST 100 - MSCI GOÜ Endeksi Farkı (Normalize Edilmiş)

	Son 3 Ay	Son 1 Yıl
Kapanış	-18,40	-18,40
Minimum	-29,5	-29,5
Maksimum	-4,1	0,0
Ortalama	-15,3	-14,3
Minimuma Uzaklık	11,1	11,1
Maksimuma Uzaklık	-14,3	-18,4
Performans	19,6%	39,3%

*Mevcut durumda, son üç aylık ortalama seviyeye 3,1 puan; son bir yıllık ortalama seviyeye 4,1 puan yakınız.*

Haftalık Veri Takvimi						
Tarih	Ülke	Açıklanacak Veri	Dönemi	Beklenti	Önceki	
29 Haziran	02:50	Japonya	Perakende Satışlar (Aylık)	Mayıs	-0,5%	2,1%
29 Haziran	02:50	Japonya	Perakende Satışlar (Yıllık)	Mayıs	3%	2,8%
29 Haziran	10:00	Türkiye	Ekonomik Güven Endeksi	Haziran	-	97,2
29 Haziran	11:00	Euro Bölgesi	M3 Para Arzı (Yıllık)	Mayıs	2,7%	2,7%
29 Haziran	12:00	Euro Bölgesi	Ekonomik Güven Endeksi	Haziran	94,3	93,5
29 Haziran	12:00	Euro Bölgesi	Tüketici Güveni (Final)	Haziran	-	-17,7
29 Haziran	17:30	ABD	Dallas Fed İmalat Aktivitesi	Haziran	-	0,4
29 Haziran	20:30	Euro Bölgesi	AMB Başkanı Lagarde'ın Konuşması	-	-	-
30 Haziran	02:30	Japonya	İşsizlik Oranı	Mayıs	2,5%	2,5%
30 Haziran	02:50	Japonya	Sanayi Üretimi (Aylık, Öncü)	Mayıs	0,7%	0,5%
30 Haziran	02:50	Japonya	Sanayi Üretimi (Yıllık, Öncü)	Mayıs	1,2%	2,0%
30 Haziran	04:30	Çin	İmalat PMI	Haziran	50,1	50,0
30 Haziran	04:30	Çin	Hizmet PMI	Haziran	49,9	50,1
30 Haziran	08:00	Japonya	Konut Başlangıçları (Yıllık)	Mayıs	31,9%	11,4%
30 Haziran	08:00	Japonya	Konut Başlangıçları (Yıllıklandırılmış)	Mayıs	0,730mn	0,724mn
30 Haziran	10:00	Türkiye	İşsizlik Oranı	Mayıs	-	8,2%
30 Haziran	10:00	Türkiye	Dış Ticaret Dengesi (Milyar Dolar)	Mayıs	-	-8,50
30 Haziran	10:30	Euro Bölgesi	AMB Üyesi Vujčić'in Konuşması	-	-	-
30 Haziran	11:40	Euro Bölgesi	AMB Üyesi Elderson'un Konuşması	-	-	-
30 Haziran	13:40	Euro Bölgesi	AMB Üyesi Schnabel'in Konuşması	-	-	-
30 Haziran	16:00	ABD	FHFA Konut Fiyat Endeksi (Aylık)	Nisan	-	0,1%
30 Haziran	16:30	Euro Bölgesi	AMB Üyesi Lane'in Konuşması	-	-	-
30 Haziran	16:30	ABD	Fed Başkanı Warsh'ın Konuşması	-	-	-
30 Haziran	16:30	Euro Bölgesi	AMB Başkanı Lagarde'ın Konuşması	-	-	-
30 Haziran	16:45	ABD	Chicago PMI	Haziran	-	62,7
30 Haziran	17:00	ABD	Conference Board Tüketici Güveni	Haziran	94,3	93,1
30 Haziran	17:00	ABD	JOLTS Açık İş İlanları	Mayıs	7.275 k	7.618 k
1 Temmuz	02:50	Japonya	Tankan Büyük İmalat Endeksi	2Ç	16	17
1 Temmuz	02:50	Japonya	Tankan Büyük İmalat Sektörü Görünümü	2Ç	13	14
1 Temmuz	02:50	Japonya	Tankan Büyük Hizmet Endeksi	2Ç	36	36
1 Temmuz	02:50	Japonya	Tankan Büyük Hizmet Sektörü Görünümü	2Ç	29	29
1 Temmuz	02:50	Japonya	Tankan Büyük Sanayi Harcamaları	2Ç	10,9%	3,3%
1 Temmuz	04:45	Çin	RatingDog İmalat PMI	Haziran	52	51,8
1 Temmuz	04:45	Çin	RatingDog Hizmet PMI	Haziran	53,5	54,4
1 Temmuz	08:00	Japonya	S&P Global Japonya İmalat PMI (Final)	Haziran	-	54,9
1 Temmuz	08:00	Japonya	Tüketici Güven Endeksi	Haziran	34,1	33,6
1 Temmuz	10:00	Türkiye	İmalat PMI	Haziran	-	49,8
1 Temmuz	11:00	Euro Bölgesi	S&P İmalat PMI (Final)	Haziran	51,3	51,3
1 Temmuz	11:00	Euro Bölgesi	AMB Üyesi Vujčić'in Konuşması	-	-	-
1 Temmuz	12:00	Euro Bölgesi	AMB Üyesi Cipollone'nin Konuşması	-	-	-
1 Temmuz	12:00	Euro Bölgesi	TÜFE Tahmini (Yıllık, Öncü)	Haziran	3%	3,2%
1 Temmuz	12:00	Euro Bölgesi	TÜFE (Aylık, Öncü)	Haziran	0,1%	3,2%
1 Temmuz	12:00	Euro Bölgesi	TÜFE (Yıllık, Öncü)	Haziran	3%	0,1%
1 Temmuz	12:00	Euro Bölgesi	Çekirdek TÜFE (Yıllık, Öncü)	Haziran	2,6%	2,6%
1 Temmuz	13:30	Euro Bölgesi	AMB Üyesi Lane'in Konuşması	-	-	-
1 Temmuz	14:00	ABD	MBA Mortgage Başvuruları	26 Haziran	-	-
1 Temmuz	15:15	ABD	ADP Özel Sektör İstihdam Değişimi	Haziran	118k	122k
1 Temmuz	16:30	ABD	Fed Üyesi Warsh'ın Konuşması	-	-	-
1 Temmuz	16:30	Euro Bölgesi	AMB Başkanı Lagarde'ın Konuşması	-	-	-
1 Temmuz	16:45	ABD	İmalat PMI (Final)	Haziran	-	55,7
1 Temmuz	17:00	ABD	ISM İmalat PMI	Haziran	53,8	54,0
1 Temmuz	17:00	ABD	ISM Ödenen Fiyatlar	Haziran	79,0	82,1
1 Temmuz	17:00	ABD	ISM Yeni Siparişler	Haziran	-	56,8
1 Temmuz	17:00	ABD	ISM İstihdam	Haziran	-	48,6
1 Temmuz	17:00	ABD	İnşaat Harcamaları (Aylık)	Mayıs	-	0,4%
1 Temmuz	17:30	ABD	Dallas Fed Hizmet Aktivitesi	Haziran	-	-7,7
1 Temmuz	17:30	Euro Bölgesi	AMB Başkanı Lagarde'ın Konuşması	-	-	-
2 Temmuz	02:50	Japonya	Parasal Taban (Yıllık)	Haziran	-	-12,2%
2 Temmuz	12:00	Euro Bölgesi	İşsizlik Oranı	Mayıs	6,3%	6,3%
2 Temmuz	15:30	ABD	Tarım Dışı İstihdam	Haziran	115k	172k
2 Temmuz	15:30	ABD	Ortalama Saatlik Kazançlar (Aylık)	Haziran	0,3%	0,3%
2 Temmuz	15:30	ABD	Ortalama Saatlik Kazançlar (Yıllık)	Haziran	3,5%	3,4%
2 Temmuz	15:30	ABD	İşsizlik Oranı	Haziran	4,3%	4,3%
2 Temmuz	15:30	ABD	İlk İşsizlik Maaşı Başvuruları	27 Haziran	-	-
2 Temmuz	15:30	ABD	Devam Eden Başvurular	20 Haziran	-	1821k
2 Temmuz	17:00	ABD	Fabrika siparişleri	Mayıs	-	4,8%
2 Temmuz	17:00	ABD	Dayanıklı Mal Siparişleri (Final)	Mayıs	-	-4,5%
2 Temmuz	17:00	ABD	Çekirdek Dayanıklı Mal Siparişleri (Final)	Mayıs	-	1,3%
2 Temmuz	20:55	Euro Bölgesi	AMB Üyesi Cipollone'nin Konuşması	-	-	-
3 Temmuz	-	ABD	ABD Kurtuluş Günü Nedeniyle Tatil	-	-	-
3 Temmuz	03:30	Japonya	S&P Global Hizmet PMI (Final)	Haziran	-	51,8
3 Temmuz	04:45	Çin	RatingDog Hizmet PMI	Haziran	-	54,4
3 Temmuz	10:00	Türkiye	TÜFE (Aylık)	Haziran	0,98%	1,71%
3 Temmuz	10:00	Türkiye	TÜFE (Yıllık)	Haziran	32,10%	32,61%
3 Temmuz	10:00	Türkiye	Çekirdek TÜFE (Yıllık)	Haziran	30,00%	30,44%
3 Temmuz	10:00	Türkiye	ÜFE (Aylık)	Haziran	-	2,75%
3 Temmuz	10:00	Türkiye	ÜFE (Yıllık)	Haziran	-	28,93%
3 Temmuz	11:00	Euro Bölgesi	Hizmet PMI (Final)	Haziran	48,9	48,9
3 Temmuz	11:00	Euro Bölgesi	AMB Başkanı Lagarde'ın Konuşması	-	-	-
3 Temmuz	18:00	Euro Bölgesi	AMB Üyesi Nagel'in Konuşması	-	-	-

Kaynak: Bloomberg, TCMB, TÜİK, HLY Araştırma, Matrics

## Halk Yatırım Araştırma



Halkyatirimarastirma@halkyatirim.com.tr



+90 216 285 09 00

## Halk Yatırım Araştırma

İlknur TURHAN

Direktör  
Gıda Perakendeciliği, Cam, Çimento,  
GYO, Mobilya, Giyim, GıdaITurhan@halkyatirim.com.tr  
+90 216 547 81 85

Ayşegül BAYRAM

Yönetmen  
Strateji, Telekom, Madencilik, Savunma,  
Yazılım, Teknoloji, Enerji, Tarım,  
Mühendislik - TaahhütABayram@halkyatirim.com.tr  
+90 216 547 87 30

Kerem DEMİRTAŞ

Uzman  
Makroekonomi, Havacılık, Demir – Çelik,  
EnerjiKDemirtas@halkyatirim.com.tr  
+90 216 547 87 45

İsmail Oğuz PALUT

Uzman Yardımcısı  
BankacılıkIPalut@halkyatirim.com.tr  
+90 216 547 81 70

Görkem Alper ÖREN

Uzman Yardımcısı  
OtomotivGOren@halkyatirim.com.tr  
+90 216 547 87 56

## ÇEKİNCE

Burada yer alan yatırım bilgi, yorum ve tavsiyeleri yatırım danışmanlığı kapsamında değildir. Yatırım danışmanlığı hizmeti, yetkili kuruluşlar tarafından kişilerin risk ve getiri tercihleri dikkate alınarak kişiye özel sunulmaktadır. Burada yer alan yorum ve tavsiyeler ise genel niteliktedir. Bu tavsiyeler mali durumunuz ile risk ve getiri tercihlerinize uygun olmayabilir. Bu nedenle, sadece burada yer alan bilgilere dayanarak yatırım kararı verilmesi beklentilerinize uygun sonuçlar doğurmayabilir. Söz konusu rapor belli bir kişiye veya mali durumları, risk ve getiri tercihleri benzer nitelikteki bir gruba yönelik olarak hazırlanmamıştır. Belirli bir getirinin sağlanacağına dair herhangi bir vaat veya taahhütte bulunulmamaktadır. Tüm yorum ve tavsiyeler öngörü, tahmin ve fiyat hedeflerinden oluşmaktadır. Zaman içerisinde piyasa koşullarında meydana gelen değişiklikler nedeniyle söz konusu yorum ve tavsiyelerde değişikliğe gidilebilir. Size uygun olan yatırım araçlarının ve işlemlerin kapsam ve içeriği uygunluk testi neticesinde belirlenir. Uygunluk testi, yatırım kuruluşu tarafından pazarlanan ya da müşteri tarafından talep edilen ürün ya da hizmetin müşteriye uygun olup olmadığının değerlendirilmesi amacıyla, müşterilerin söz konusu ürün veya hizmetin taşıdığı riskleri anlayabilecek bilgi ve tecrübeye sahip olup olmadıklarının tespit edilmesidir. Bu raporda yer alan her türlü bilgi, yorum ve tavsiye uygunluk testi ile tespit edilecek risk grubunuz ve getiri beklentiniz ile uyumlu olmayabilir. Bu nedenle, uygunluk testi neticesinde risk grubunuz tespit edilmeden sadece burada yer alan bilgilere dayanılarak yatırım kararı verilmesi amaç, bilgi ve tecrübeye uygun sonuçlar doğurmayabilir. Bu rapor ve yorumlardaki yazılar, bilgiler ve grafikler, ulaşılabilen ilk kaynaklardan iyi niyetle ve doğruluğu, geçerliliği, etkinliği velhasıl her ne şekilde, suret ve nam altında olursa olsun herhangi bir karara dayanak oluşturması hususunda herhangi bir teminat, garanti oluşturmadan, yalnızca bilgi edinilmesi amacıyla derlenmiştir. Bu nedenle, iş bu raporlardaki yorumlardan; eksik bilgi ve/veya güncellenme gibi konularda ortaya çıkabilecek zararlardan Halk Yatırım Menkul Değerler A.Ş. ve çalışanları sorumlu değildir. Genel anlamda bilgi vermek amacıyla genel yatırım tavsiyesi niteliğinde hazırlanmış olan iş bu rapor ve yorumlar, kapsamlı bilgiler, tavsiyeler hiçbir şekilde ve surette Halk Yatırım Menkul Değerler A.Ş.'nin herhangi bir taahhüdünü içermediğinden, bu bilgilere istinaden her türlü özel ve/veya tüzel kişiler tarafından alınacak kararlar, varılacak sonuçlar, gerçekleştirilecek işlemler ve oluşabilecek her türlü riskler bizatihi bu kişilere ait ve raci olacaktır. Bu nedenle, işbu rapor, yorum ve tavsiyelerde yer alan bilgilere dayanılarak özel ve/veya tüzel kişiler tarafından alınacak kararlar, varılacak sonuçlar, gerçekleştirilecek işlemler nedeniyle oluşabilecek her türlü maddi ve manevi zarar, kar mahrumiyeti, her ne nam altında olursa olsun ilgililer veya 3. kişilerin uğrayabileceği doğrudan ve/veya dolayısıyla oluşacak zarar ve ziyandan hiçbir şekilde ve surette Halk Yatırım Menkul Değerler A.Ş. ve çalışanları sorumlu olmayacak olup, ilgililer, uğranılan/uğranılacak zararlar nedeniyle hiçbir şekilde ve surette her ne nam altında olursa olsun Halk Yatırım Menkul Değerler A.Ş. ve çalışanlarından herhangi bir tazminat talep etme hakkı bulunmadıklarını bilir ve kabul ederler. Halk Yatırım Menkul Değerler A.Ş. tarafından farklı bölümlerde istihdam edilen kişilerin bu raporda yer alan tavsiyelerle veya görüşlerle hem fikir olmaması mümkündür. Bu rapor, sadece gönderildiği kişilerin kullanımı içindir. Bu raporun tümü veya bir kısmı Halk Yatırım Menkul Değerler A.Ş.'nin yazılı izni olmadan çoğaltılamaz, yayımlanamaz veya üçüncü kişilere gösterilemez, ticari amaçla kullanılamaz.