

PİYASA YORUMU

ARAŞTIRMA

 **HALKYATIRIM**

halkyatirim.com.tr | 444 42 55

ABD piyasaları beklentinin altında gerçekleşen tarımdışı istihdam verisi sonrası sektörel ayrışmanın belirginleşmesiyle karışık seyir izledi

Dün piyasalarda neler oldu?

Dün ABD piyasaları beklentinin altında gerçekleşen tarımdışı istihdam verisi sonrası sektörel ayrışmanın belirginleşmesiyle karışık seyir izledi.

Tarım dışı istihdam Haziran'da 57.000 ile beklentinin altında artış kaydederken, önceki iki aya ilişkin veriler toplam 74.000 aşağı revize edildi. Üç aylık ortalama istihdam artışının 111.000'e gerilemesi istihdam momentumunda yavaşlamaya işaret etti. Buna karşın istihdam artışının işsizlik oranını sabit tutmak için gereken eşik seviyenin üzerinde kalması, işgücü piyasasının hala dayanıklı olduğunu gösterdi. İşgücüne katılım oranındaki 0,3 puanlık gerileme sonucunda işsizlik oranı aylık bazda 0,1 puan düşüşle %4,2'ye geriledi. İşgücünün 720.000 kişi azalması ve 25-54 yaş grubu katılım oranının %83,9'dan %83,3'e düşmesi, manşet işsizlik oranındaki iyileşmenin kalitesini sınırladı. Sektörel bazda istihdam artışı sağlık, eğitim ve profesyonel hizmetlerde yoğunlaşırken, eğlence ve konaklama sektöründeki 61.000'lik kayıp verinin zayıf tarafı oldu. Ücretler cephesinde ortalama saatlik kazançlar aylık ve yıllık bazda sırasıyla %0,3 ve %3,5 ile beklentilere paralel gerçekleşti.

Enflasyon beklentilerindeki ılımlılaşma ve petrol fiyatlarındaki gevşeme de dikkate alındığında, istihdam artışındaki yavaşlamanın Fed'in en azından bir sonraki toplantıda beklemede kalabileceği beklentisini desteklediğini görüyoruz. Bununla birlikte, Warsh döneminde Fed'in veriye nasıl tepki vereceği yakından izlenirken, bankanın tek bir istihdam verisiyle politika yönünü değiştiremeyebileceği değerlendiriliyor. Warsh'un daha önce istihdam verilerinin revizyonlar sonrasında daha anlamlı hale geldiğine dikkat çekmesi, Fed'in kısa vadeli dalgalanmalardan ziyade verinin kalıcılığına ve genel risk dengesine odaklanacağını gösteriyor.

Bu çerçevede dün para politikası beklentileriyle yakından ilintili olan 2 yıllıklar %4,14 seviyesine geriledi. 10 yıllıklar ise %4,48 seviyesinde yatay seyir izledi. Piyasa fiyatlamalarında Fed'in 25 baz puanlık ilk faiz artırımının zamanlamasına ilişkin beklentinin Ekim'den Aralık'a ötelendiğini takip ediyoruz.

Makro görünümün piyasalara kısmi rahatlama sağlamasına karşın, teknoloji hisselerindeki oynaklık devam etti. Philadelphia Semiconductor Index, üst üste gelen satışlarla toplamda %11 gerilerken, yapay zekâ temasına ilişkin yüksek değerlemeler ve harcamaların sürdürülebilirliği konusundaki soru işaretleri sektörde baskı yarattı. Bu nedenle piyasa genelinde risk iştahı korunurken, teknoloji ve yarı iletken hisselerinde seçici ve temkinli fiyatlamaya öne çıktı.

Nasdaq endeksi %0,80 düşüşle 25.832,67 seviyesinden kapanırken, S&P 500 endeksi yatay seyir izleyerek günü 7.483,24 seviyesinden tamamladı. Dow Jones endeksi %1,14 artışla 52.900,07 seviyesinden kapandı.

Bugün ne bekliyoruz?

Bu sabah Asya piyasalarında ise beklentinin altında gerçekleşen tarımdışı istihdam küresel risk iştahını güçlendirmesine ek olarak, bölgesel PMI verilerinin Haziran ayında ekonomik genişlemeye işaret etmesiyle .pozitif seyirin hakim olduğunu takip ediyoruz. Japonya'nın hizmet sektörü, önceki ay duraksamasının ardından Haziran ayında yeniden genişleme bölgesine dönerken, Çin'in hizmet faaliyeti biraz daha yavaş bir hızda genişledi, ancak yurt dışı talep 20 ayın en hızlı artışını kaydetti. Söz konusu gelişmeler ışığında MSCI Asya Pasifik Endeksi %1,1 yükselirken, endeksteki 11 alt grubunun tamamı değer kazandı. Diğer yandan, yen karşısında, ABD doları 161,125 seviyesinde yatay seyretti. Tatil nedeniyle piyasa likiditesinin azalması ve yatırımcıların müdahale ihtimaline karşı tetikte kalmasıyla doların kazançlarının sınırlı kaldığını takip ediyoruz. Emtialar cephesinde de Brent petrol, ABD ile İran arasındaki görüşmeler devam ederken Hürmüz Boğazı'ndan tanker trafiğinin artması ve yakın vadeli arz akışını güçlendirmesiyle sığ işlemlerde yatay seyrederek 72 dolardan işlem gördü. Jeopolitik cephede, askeri gerilimden ziyade Hürmüz Boğazı'ndaki deniz trafiğinin normalleşmesi ve Doha'daki dolaylı teknik görüşmeler öne çıkıyor. Görüşmelerde Hürmüz geçiş güvenliği ve İran varlıklarının serbest bırakılması başlıkları gündemde kalırken, tanker trafiğindeki toparlanma petrol fiyatları üzerindeki jeopolitik risk primini sınırladı. Buna karşılık İran'ın boğazdan geçecek gemilere kendi onayladığı rotaları kullanma çağrısı ve aksi durumda sert karşılık verileceği yönündeki uyarısı, sürecin kırılganlığını koruduğuna işaret ediyor.

ABD vadeli cephesinde de pozitif seyir görülüyor.

Bugün ABD piyasaları Bağımsızlık Günü tatili nedeniyle kapalı olacak. Euro Bölgesi'nde de veri akışı sakin seyredecek.

Gelecek gündemde neler var?

Pazartesi günü ABD'de ISM hizmet PMI verisi takip edilecek. Haziran ayı verisinin aylık bazda 0,3 puan düşüşle 54,2 seviyesinde gerçekleşmesi bekleniyor. Alt endeksler cephesinde, ödenen fiyatlar verisinin 1,2 puan düşüşle 71,3 seviyesine gerilemesi tahmin ediliyor. Yeni siparişler alt endeksinin 0,2 puan artışla 57,5'e yükseleceği öngörülürken, istihdam alt endeksinin 0,2 puan artışla 48,1 seviyesinde gerçekleşmesi tahmin ediliyor. Euro Bölgesi cephesinde de Sentix yatırımcı güveni, ÜFE ve perakende satışlar verileri takip edilecek. Hatırlanacağı üzere Haziran ayı Sentix yatırımcı güveni verisi aylık bazda 3,93 puan artışla-13,4 seviyesinde gerçekleşmişti. Nisan ayı ÜFE verisi de aylık bazda %0,6 artışla yıllık %4,9 seviyesinde gerçekleşmişti. Perakende satışlar cephesinde ise Mayıs ayı verisinin aylık ve yıllık bazda sırasıyla %0,3 ve %1,6 artışlar kaydettiği tahmin ediliyor.

ABD Piyasaları

Değişimler	Kapanış	Günlük değ.	Haftalık değ.	Aylık değ.	Yıllık değ
Dow Jones	52.900,1	▲ 1,14%	▲ 1,89%	▲ 3,99%	▲ 24,34%
Nasdaq	25.832,7	▼ -0,80%	▲ 1,87%	▲ 0,60%	▲ 33,77%
S&P 500 Vadeli*	7.523,0	▼ -0,13%	▲ 1,70%	▲ 1,80%	▲ 26,69%

Avrupa Piyasaları

Değişimler	Kapanış	Günlük değ.	Haftalık değ.	Aylık değ.	Yıllık değ
Dax	25.580,9	▲ 2,16%	▲ 2,34%	▲ 4,70%	▲ 28,49%
FTSE 100	10.652,9	▲ 1,67%	▲ 1,17%	▲ 4,16%	▲ 30,34%
MSCI Europe	2.827,9	▲ 1,85%	▲ 1,89%	▲ 3,93%	▲ 41,19%

Asya Piyasaları ve Asya GOÜ Piyasaları

Değişimler	Kapanış	Günlük değ.	Haftalık değ.	Aylık değ.	Yıllık değ
Shanghai Bileşik*	4.056,4	▲ 0,68%	▲ 0,72%	▲ 1,16%	▲ 21,02%
Kospi	8.083,3	▲ 5,69%	▼ -3,90%	▼ -0,17%	▲ 236,88%
Hong Kong*	23.311,2	▲ 1,11%	▲ 2,82%	▼ -5,11%	▲ 16,21%
S&P BSE Sensex - Hindistan	78.016,6	▲ 0,66%	▲ 1,19%	▲ 5,54%	▼ -0,16%
IDX Composite - Endonezya	5.886,0	▲ 2,46%	▼ -0,17%	▲ 2,43%	▼ -16,86%
TAIEX - Tayvan	46.850,8	▲ 0,23%	▲ 5,11%	▲ 4,80%	▲ 103,39%
MSCI GOU Asya	958,9	▼ -2,77%	▼ -4,99%	▼ -2,17%	▲ 60,62%

Diğer Gelişmekte Olan Ülke Piyasaları

Değişimler	Kapanış	Günlük değ.	Haftalık değ.	Aylık değ.	Yıllık değ
BIST 100 - Türkiye	14.455,0	▲ 0,73%	▲ 1,37%	▲ 5,19%	▲ 47,04%
WIG - Polonya	138.667,8	▲ 1,46%	▲ 1,98%	▲ 2,37%	▲ 74,26%
Prag SE - Prag	2.588,1	▲ 0,67%	▲ 1,29%	▲ 1,54%	▲ 47,03%
S&P/BMV IPC - Meksika	67.071,1	▼ -0,26%	▼ -0,51%	▲ 2,54%	▲ 35,46%
Merval - Arjantin	3.157.091	▲ 1,13%	▲ 1,97%	▲ 0,20%	▲ 24,61%
Tel Aviv 35 - İsrail	4.142,1	▲ 0,49%	▲ 1,04%	▼ -2,13%	▲ 72,95%
Tedavul All - Suudi Arabistan	10.827,0	▼ -0,28%	▼ -0,97%	▼ -2,59%	▼ -10,05%
FTSE/JSE All - Endonezya	110.449,3	▲ 0,76%	▼ -0,41%	▼ -0,61%	▲ 31,34%
DFM General - Birleşik Arap Emirlikleri	5.990,6	▼ -0,32%	▼ -0,56%	▲ 3,55%	▲ 16,13%

*Haftalık değişim, önceki haftanın son işlem günü; aylık değişim, önceki ayın son işlem günü; yıllık değişim ise yılın son işlem gününe göre değişimi ifade eder.

Küresel risk iştahındaki güçlenme ışığında yurt içinde TÜFE verisinin takip edileceği güne endeksin ılımlı pozitif başlangıç yapacağını tahmin ediyoruz.

Dün piyasalarda neler oldu?

Dün BIST 100 endeksi güne %0,22 artışla 14.382,06 puandan başladı Sabah saatlerinde 14.475,29 seviyesini test eden endeks, bu seviyeden gelen realizasyonlara karşın geri çekilmesinin ardından, ilerleyen saatlerde devam eden alımlarla 14.487,11 seviyesine yükseldi. İlerleyen saatlerde bu seviyeden tetiklenen hafif realizasyonların etkisiyle 14.467 – 14.370 bandında dalgalanan endeks, %0,73 yükselişle 14.455,03 seviyesinden kapandı. Bankacılık endeksi %0,17, sanayi endeksi %0,92 artış kaydetti. Günlük işlem hacmi ise 186,04 milyar TL olarak gerçekleşti.

Bugün ne bekliyoruz?

Küresel risk iştahındaki güçlenme ışığında yurt içinde TÜFE verisinin takip edileceği güne endeksin ılımlı pozitif başlangıç yapacağını tahmin ediyoruz.

Yurt içinde bugün TÜFE verisi takibimizde olacak. Matriks tarafından düzenlenen ankete göre Haziran ayı için medyan TÜFE tahmini aylık %0,98, yıllık enflasyon beklentisi ise %32,10 oldu. Ortalama beklentiler aylık bazda %1,02, yıllık bazda ise %32,16 olarak şekillendi.

Gelecek gündemde neler var?

Yeni haftada yurt içinde hazine nakit bütçe dengesi ve sanayi üretimi verileri takip edilecek. Hatırlanacağı üzere Mayıs ayında hazine nakit bütçe dengesi 252,3 mlr TL açık olarak gerçekleşmişti. Sanayi üretimi cephesinde de Nisan ayı verisi aylık bazda %3,7, yıllık bazda da %6 artış kaydetmişti.

BIST Verileri

Endeksler	BIST 100	BIST Banka	BIST Sınai
Kapanış	14.455,0	18.241,4	18.010,2
Günlük Değ.	▲ 0,73%	▲ 0,17%	▲ 0,92%
Haftalık Değ.	▲ 1,27%	▲ 1,08%	▲ 0,85%
Yıllık Değ.	▲ 47,04%	▲ 25,33%	▲ 37,96%
Hacim (milyar TL)	186,0	31,5	89,5
Günlük Değ.	▼ -3,87%	▼ -14,05%	▲ 5,55%
3 Aylık Ortalama Hacim (milyar TL)	189,0	33,7	98,8
Günlük Değ. - 3 Aylık Ort.	▼ -1,55%	▼ -6,50%	▼ -9,43%

*Haftalık değişim, önceki haftanın son işlem günü; yıllık değişim ise yılın son işlem gününe göre değişimi ifade eder.

Türkiye - Katılım Endeksleri

Değişimler	11/06/26	Günlük değ.	Haftalık değ.	Aylık değ.	Yıllık değ.
Bist Katılım 100	16.797,84	● 0,97%	● 0,93%	● 0,7%	● 82,7%
Bist Katılım 30	16.732,76	● 1,10%	● 0,48%	● 0,7%	● 77,0%

Türkiye Kapanışının Ardından Piyasalar

	Türkiye Kapanışı	Türkiye Açılışı Öncesi	Değişim
\$/TL	46,6915	46,7434	▲ 0,11%
€/€	1,1444	1,1450	▲ 0,05%
\$/¥	160,91	161,06	▲ 0,09%
Altın	4.126,2	4.175,56	▲ 1,20%

*Türkiye Açılışı Öncesi için belirtilen rakamlar, bir önceki günün kapanış verileridir.

Türkiye - Ülke Risk Primleri (CDS)

Değişimler	02/07/26	Günlük değ.	Haftalık değ.	Aylık değ.	Yıllık değ.
Türkiye 2 Yıllık	116,3	● -0,82%	● 1,78%	● -12,8%	● -55,8%
Türkiye 5 Yıllık	222,0	● -0,64%	● 0,57%	● -8,2%	● -33,9%
Türkiye 10 Yıllık	345,6	● -0,38%	● -1,10%	● -2,9%	● 31,4%

Tahvil ve Döviz Piyasaları

Küresel piyasalarda, ABD'de Haziran'da tarım dışı istihdam 57.000 kişi artışla 110.000 olan beklentilerin altında açıklandı. Geçen hafta işsizlik maaşı başvuruları ise 215.000 kişi olarak açıklandı. Haziran ayında işsizlik oranı ise %4,2 olurken, Mayıs'ta fabrika siparişleri %1,3 azaldı. Euro Bölgesi'nde Mayıs ayında işsizlik oranı %6,2 ile beklentilerin altında açıklandı. Veriler sonrası tahvil piyasalarında satıcılar seyrizlendi. ABD 10 yıllık gösterge tahvil faizi 1 bp azalışla %4,47, Almanya 10 yıllık gösterge tahvil faizi 3 bp artışla %2,95 seviyesinden işlem gördü.

Türkiye'nin 5 yıllık Dolar cinsi CDS risk primi 2 bp azalışla 221 bp seviyesinden işlem görürken, Kasım 2036 vadeli 10 yıllık Eurobond faizi %7 seviyesinden fiyatlandı.

Döviz tarafında, majör para birimlerinin çoğunluğu ABD Doları karşısında değer kazandı. Dolar Endeksi 100,838 seviyesine gerilerken, Euro / Dolar paritesi 1,1444 seviyesine yükseldi. Dolar / TL spot kuru ise 46,69 seviyesinden işlem gördü.

Yurt içi tarafta, TL tahvilinde alıcılı seyrizlendi. 2 yıllık gösterge tahvilin bileşik faizi 19 bp azalışla %39,87, 10 yıllık gösterge tahvilin faizi 9 bp azalışla %33,08 seviyesinden işlem gördü. BİST Kesin Alım Satım Pazarında işlem hacmi 15 milyar TL'ye geriledi.

26 Haziran ile biten haftada yurt dışı yerleşiklerin DİBS stokunda, piyasa ve kur hareketlerinden arındırılmış haftalık değişimlere göre 448,3 Milyon Dolar artış olurken, özel sektör borçlanma aracı stokunda 40,9 Milyon Dolar artış gerçekleşti. İlgili haftada DİBS stoku 55,3 Milyar TL azalarak 9,1 Trilyon TL nominal olurken, aynı hafta YD yerleşiklerin DİBS stoku ise 20,2 Milyar TL artarak 686,2 Milyon TL seviyesine yükseldi. Böylece YD yerleşiklerin DİBS stoku içindeki payı %7,56'ya yükseldi. Yurt içi yerleşiklerin döviz mevduatlarında ise parite etkisinden arındırılmış olarak toplamda yaklaşık 1 Trilyon 110 Milyon dolar azalış izlenirken, gerçek kişilerde 790 Milyon dolar azalış, tüzel kişilerde ise 320 milyon dolar azalış görüldü.

10 Yıllık Tahvil Faizleri (\$ / € / £ / ¥)

Ülkeler	Son Getiri (%)	Net Değişim		
		Günlük	Haftalık	Ybb
Türkiye	7,00	0,00	0,05	0,34
ABD	4,47	-0,01	0,10	0,28
İngiltere	4,78	0,02	0,04	0,24
Almanya	2,95	0,03	0,11	0,05
Fransa	3,71	0,03	0,08	0,10
İspanya	3,40	0,02	0,05	0,06
İtalya	3,70	0,07	0,11	0,13

Gelişmekte Olan Ülke Para Birimleri

	Son Fiyat	Değişim (%)		
		Günlük	Haftalık	Ybb
Türk Lirası	46,69	0,12	0,16	8,71
G. Afrika Randı	16,26	-0,87	-0,89	-1,83
Rus Rublesi	78,00	0,65	-1,10	-0,95
Meksika Pesosu	17,48	-0,39	-0,13	-2,92
Kore Wonu	1.544	-0,45	0,57	7,17
Hindistan Rupee	95,39	0,15	1,16	6,17
Endonezya Rupiah	17.988	0,32	0,46	7,91
Macar Forinti	309,27	-1,01	-0,47	-5,46
Brezilya Reali	5,20	-0,11	0,58	-5,03

TL Piyasa Faiz Oranları

	(%)
Politika Faizi (Haftalık Borç verme)	37,00
Gecelik Borç Al. / Borç Ver. Faizi	35,50 / 40
TCMB Ağır. Ort. Fon.	40,00
TLREF	39,99
TCMB Toplantı Tarihi	23 Temmuz 2026

Yurt İçi Haberler

Ticaret Bakanımız Sayın Bolat, Avrupa Birliği'nin düşük değerli e-ticaret gönderilerine yönelik yeni gümrük uygulamasına karşı Türkiye'nin Gümrük Birliği kapsamındaki haklarını korumak amacıyla diplomatik ve teknik girişimlerini sürdürdüğünü açıkladı.

Türk Eximbank, 830 milyon dolarlık sendikasyon kredisiyle yılın en güçlü dış finansman işlemlerinden birini gerçekleştirdi. %129 yenileme oranıyla tamamlanan sendikasyon işlemine 9'u ilk kez olmak üzere 32 uluslararası banka katıldı.

TCMB verilerine göre, 26 Haziran haftasında döviz mevduatları parite etkisinden arındırılmış verilere göre 1,11 milyar dolar düştü. Bir önceki hafta mevduatlar 1,46 milyar dolar artmıştı. Gerçek kişilerin döviz mevduatları 790 milyon dolar düşerken, tüzel kişilerin mevduatı 320 milyon dolar geriledi. Kur korumalı Türk lirası mevduat ve katılma hesapları (KKM), geçen hafta 5,6 milyon lira azalarak 244,2 milyon liraya geriledi.

Bankacılık sektörünün toplam kredi hacmi, 26 Haziran itibarıyla 312,75 milyar lira artarak 26,54 trilyon liraya yükseldi. Toplam mevduat ise bankalar arası dahil geçen hafta 416,86 milyar lira artarak 30,27 trilyon liraya çıktı.

Benzinin litre fiyatına 2 Temmuz tarihinden itibaren 50 kuruşluk zam yansıtıldı.

Yurt dışından getirilen cihazlarda **IMEI kayıt süreci** güncellendi. BTK tarafından hazırlanan düzenleme Resmi Gazete'de yayımlanarak yürürlüğe girdi. Buna göre, vergi muafiyeti tanınan yabancı misyon kimlik kartı sahipleri cihaz kayıt başvurularını e-Devlet üzerinden yapacak. Ayrıca yolcu beraberinde getirilen cihazlarda arıza nedeniyle cihaz veya ana kart değişimi yapılması halinde IMEI değişim başvuruları da e-Devlet üzerinden yürütülecek.

Türkiye otomobil ve hafif ticari araç pazarı, 2026 yılının Ocak-Haziran döneminde geçen yılın aynı dönemine göre %8,19 daralarak 558.179 adet oldu.

TCMB verilerine göre, yabancı yatırımcı 26 Haziran haftasında 203,3 milyon dolarlık hisse aldı. Yabancı yatırımcının önceki hafta aldığı hisse miktarı 465,7 milyon dolar seviyesindeydi. Önceki hafta 343 milyon dolarlık net tahvil alımı yapan yurt dışı yerleşikler 26 Haziran haftasında alım miktarını artırdı. Yabancı yatırımcı 448,4 milyon dolarlık tahvil alımı yaptı.

Brüt rezervler 26 Haziran haftasında %5,1 azalarak 149,2 milyar dolara geriledi. Swap hariç net rezerv de bu dönemde 28 milyar dolara geriledi.

Ulaştırma ve Altyapı Bakanımız Sayın Uraloğlu, Türkiye'nin gemi siparişlerinde ilk on sırada olduğunu söyledi.

Yurt Dışı Haberler

OpenAI'ın, ABD hükümetine %5 oranında hisse verilmesini içeren bir öneriyi değerlendirdiği öne sürüldü.

İsviçre'de tüketici enflasyonu Haziran'da yıllık %0,5 seviyesine gerileyerek sekiz ay sonra ilk kez yavaşladı. Mayıs ayında enflasyon %0,6 seviyesindeydi. Veri, Bloomberg anketindeki medyan beklentiyle uyumlu gerçekleşti. Detaylarda, sebze, otel ve araç kiralama fiyatlarındaki artışa karşın; uçuş, petrol ve dizel yakıt fiyatlarındaki düşüşün enflasyonu aşağı çektiği görülüyor. Çekirdek enflasyon ise %0,3 seviyesinde yatay kaldı. Veri, İsviçre Merkez Bankası'nın çeyreğe ilişkin ortalama tahmininin altında kalsa da, bankanın hedeflediği %0-2 bandı içinde bulunuyor. Faizlerin sıfır seviyesinde olduğu ortamda SNB'nin, aşırı düşük enflasyon riskine karşı döviz piyasası müdahalelerini daha aktif bir araç olarak kullanabileceği belirtiliyor.

Almanya, yıllık 10 milyar euro (11,4 milyar dolar) tutarında gelir vergisi indirimi ve işgücü piyasasını güçlendirmek için bir dizi önlem üzerinde anlaşmaya vardı.

JPMorgan stratejistleri, ABD yarı iletken hisselerinin yapay zeka şirketlerine kıyasla gösterdiği aşırı üstün performansın, sürdürülemez bir fark yarattığını belirtti.

Euro Bölgesi'nde mevsim etkisinden arındırılmış işsizlik oranı, Mayıs ayında yüzde 6,2 seviyesinde gerçekleşti.

Yabancı yatırımcılar, Haziran ayında **Japon devlet tahvillerinden** Ocak 2023'ten bu yana en yüksek çıkışı gerçekleştirdi. Japonya Maliye Bakanlığı verilerine göre, 26 Haziran'da sona eren dönemde çıkış tutarı 3,12 trilyon yen, yaklaşık 19,2 milyar dolar oldu. Satışlarda, BOJ'un tahvil piyasasındaki desteğini azaltması, tahvil arzına ilişkin endişeler, yenin değer kaybı ve hükümetin harcama planları etkili oldu. Haziran ayında 22,1 trilyon yen tutarında devlet tahvilinin vadesinin dolması da piyasa üzerindeki baskıyı artıran unsurlar arasında gösterildi. Söz konusu gelişme, Japon devlet tahvillerinin artık eskisi kadar "düşük riskli ve düşük oynaklıklı" görülmediğine işaret etmesi açısından önem taşıyor. Bununla birlikte, BOJ'un gelecek mali yıldan itibaren tahvil alımlarındaki azaltım sürecine ara vermesinin Japon tahvil piyasasında istikrarı destekleyebileceği değerlendiriliyor.

Afrika'nın enerji üretiminde önde gelen ve en yüksek nüfusa sahip ülkesi **Nijerya**, "ortak ülke" statüsünde Uluslararası Enerji Ajansı'na (UEA) katıldı.

Sosyal paylaşım platformu Truth Social hesabından gönderi paylaşan **Başkan Trump**, Amerika Birleşik Devletleri'nin NATO'yu korumak için diğer tüm ülkelerden açık ara farkla daha fazla para harcadığını belirtti..



İsvea Seramik ve Banyo Ürünleri Sanayi A.Ş.'nin halka arzı **Halk Yatırım** liderliğinde; **1-2-3 Temmuz 2026** tarihlerinde, **20,90 TL** sabit fiyat ile talep toplama yöntemiyle gerçekleştirilecektir.

Halka arz işlemlerinde kullanılacak olan pay kodu **ISVEA**'dır.

ISVEA

 **HALKYATIRIM**

halkyatirim.com.tr | 444 42 55

Şirket Haberleri

Migros (MGROS, Nötr): Şirket, Haziran ayında 16 Migros, 3 Migros Jet, 3 Macrocenter ve 1 Petimo olmak üzere toplam 23 yeni mağaza ile 3 dağıtım merkezini hizmete açtığını açıkladı. Böylece 30 Haziran 2026 itibarıyla toplam mağaza sayısı 3.830'a ulaşırken, toplam net satış alanı yıllık bazda %2,3 artışla 2,1 milyon metrekareye yükseldi.

Hisse Verileri		Piyasa Çarpanları	
Hisse Kodu	MGROS	F/K	16,8
Cari Fiyat (TL)	629,50	FD/FAVÖK	4,4
52H En Yüksek (TL)	727,00	FD/Satışlar	0,3
52H En Düşük (TL)	409,72	PD/DD	1,3
Piyasa Değeri (mn TL)	113.973,6	Relatif Performans	
Piyasa Değeri (mn USD)	2.446,5	S1H	-10,7%
Halka Açıklık Oranı (%)	51%	S1A	-8,7%
Endeks Payı (BIST100)	1,3%	S3A	-8,6%
Temettü Verimi	1,1%	S1Y	-16,7%
3A Hacim (mn TL)	1.468,5	YB	-6,9%

Aksa Enerji (AKSEN, Pozitif): Şirket, Mersin'de bulunan 100,08 MW kurulu güce sahip depolamalı RES yatırımının finansmanı amacıyla, BBVA Hong Kong Şubesi ile Çin İhracat ve Kredi Sigortası Kurumu (Sinasure) garantisinde, ilk 2 yılı geri ödemesiz olmak üzere 12 yıl vadeli 124 milyon ABD doları tutarında kredi sözleşmesi imzaladığını açıkladı. Şirket, söz konusu finansmanın kaynak çeşitliliği açısından stratejik önem taşıdığını belirtti.

Hisse Verileri		Piyasa Çarpanları	
Hisse Kodu	AKSEN	F/K	27,0
Cari Fiyat (TL)	81,30	FD/FAVÖK	12,8
52H En Yüksek (TL)	90,30	FD/Satışlar	3,8
52H En Düşük (TL)	32,48	PD/DD	1,6
Piyasa Değeri (mn TL)	99.701,3	Relatif Performans	
Piyasa Değeri (mn USD)	2.140,1	S1H	-1,3%
Halka Açıklık Oranı (%)	21%	S1A	0,7%
Endeks Payı (BIST100)	0,5%	S3A	-7,3%
Temettü Verimi	0,0%	S1Y	101,1%
3A Hacim (mn TL)	513,8	YB	-16,2%

Skor Kart: Şirketler ile ilgili Skor Kart'lara [buradan](#) ulaşabilirsiniz. Hisse senedine ilişkin güncel piyasa verilerinin yanı sıra, şirketin son 16 çeyreğine ilişkin önemli rasyo ve finansal verilerinin sunulduğu bir data setidir. Skor Kart ile bilanço dönemlerini takip edebilir, şirket bilançoları dahil tüm finansal verilere ulaşabilir ve güvenli yatırımın avantajlarından faydalanabilirsiniz.

Şirket Haberleri

Enerya Enerji (ENERY, Nötr): Şirket tarafından 02.07.2026 tarihinde Borsa İstanbul A.Ş. nezdinde pay başına 10,17 TL - 10,49 TL fiyat aralığından (ağırlıklı ortalama 10,213 TL) toplam 3.500.000 adet pay geri alındı. Böylelikle şirketin sahip olduğu ENERY payları toplamı 358.061.346 adede ulaştı (Şirket sermayesine oranı %3,9785).

Hisse Verileri		Piyasa Çarpanları	
Hisse Kodu	ENERY	F/K	18,5
Cari Fiyat (TL)	10,17	FD/FAVÖK	12,5
52H En Yüksek (TL)	11,93	FD/Satışlar	2,4
52H En Düşük (TL)	6,82	PD/DD	1,5
Piyasa Değeri (mn TL)	91.530,0	Relatif Performans	
Piyasa Değeri (mn USD)	1.964,7	S1H	1,6%
Halka Açıklık Oranı (%)	22%	S1A	11,5%
Endeks Payı (BIST100)	0,4%	S3A	8,9%
Temettü Verimi	0,1%	S1Y	3,4%
3A Hacim (mn TL)	606,0	YB	-22,3%

Ahlatıcı Doğal Gaz (AHGAZ, Nötr): Şirket tarafından 02.07.2026 tarihinde Borsa İstanbul A.Ş. nezdinde pay başına 36,40 TL – 36,50 TL fiyat aralığından (ağırlıklı ortalama 36,45 TL) toplam 90.000 adet pay geri alındı. Böylelikle şirketin sahip olduğu AHGAZ payları toplamı 71.573.085 adede ulaştı (Şirket sermayesine oranı %2,7528).

Hisse Verileri		Piyasa Çarpanları	
Hisse Kodu	AHGAZ	F/K	26,6
Cari Fiyat (TL)	36,06	FD/FAVÖK	4,6
52H En Yüksek (TL)	40,36	FD/Satışlar	1,3
52H En Düşük (TL)	20,86	PD/DD	1,7
Piyasa Değeri (mn TL)	93.756,0	Relatif Performans	
Piyasa Değeri (mn USD)	2.012,5	S1H	-3,4%
Halka Açıklık Oranı (%)	15%	S1A	10,1%
Endeks Payı (BIST100)	0,0%	S3A	55,4%
Temettü Verimi	0,1%	S1Y	-11,6%
3A Hacim (mn TL)	219,4	YB	31,9%

Skor Kart: Şirketler ile ilgili Skor Kart'lara [buradan](#) ulaşabilirsiniz. Hisse senedine ilişkin güncel piyasa verilerinin yanı sıra, şirketin son 16 çeyreğine ilişkin önemli rasyo ve finansal verilerinin sunulduğu bir data setidir. Skor Kart ile bilanço dönemlerini takip edebilir, şirket bilançoları dahil tüm finansal verilere ulaşabilir ve güvenli yatırımın avantajlarından faydalanabilirsiniz.

ÇOK DİJİTAL, ÇOK KOLAY!

YENİ NESİL MOBİL UYGULAMA

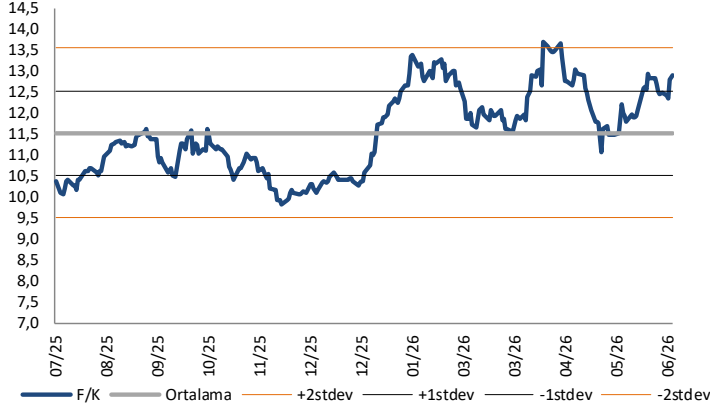
HALK YATIRIM TRADER 4.0



 HALKYATIRIM

Çarpanlar Bazında BIST

BIST 100 F/K (Cari)

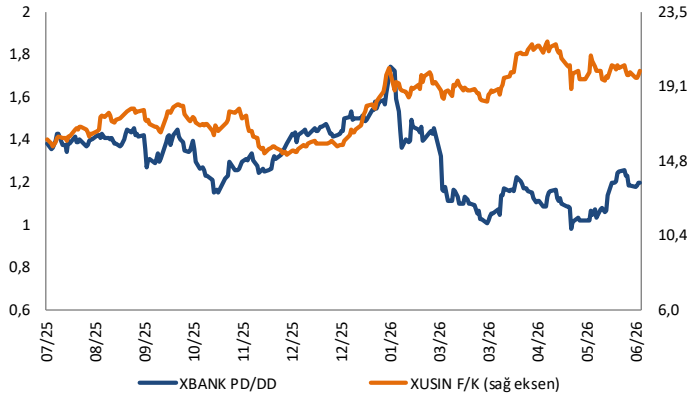


BIST100 F/K Çarpanı (Cari)

	Son 3 Ay	Son 1 Yıl
Kapanış		12,90x
Minimum	11,08x	9,82x
Maksimum	13,72x	13,72x
Ortalama	12,47x	11,54x
Minimuma Uzaklık	1,82x	3,08x
Maksimuma Uzaklık	-0,82x	-0,82x
Performans	7,6%	24,4%

Mevcut durumda, son üç aylık ortalama çarpan seviyesine %3; son bir yıllık ortalama çarpan seviyesine %10,6 yakınız.

XBANK PD/DD (Cari) / XUSIN F/K (Cari)



XBANK PD/DD Çarpanı (Cari)

	Son 3 Ay	Son 1 Yıl
Kapanış		1,20x
Minimum	0,98x	0,98x
Maksimum	1,25x	1,74x
Ortalama	1,13x	1,30x
Minimuma Uzaklık	0,22x	0,22x
Maksimuma Uzaklık	-0,05x	-0,54x
Performans	16,9%	-14,4%

Mevcut durumda, son üç aylık ortalama çarpan seviyesine %6; son bir yıllık ortalama çarpan seviyesine %8,3 yakınız.

XUSIN F/K (Cari)



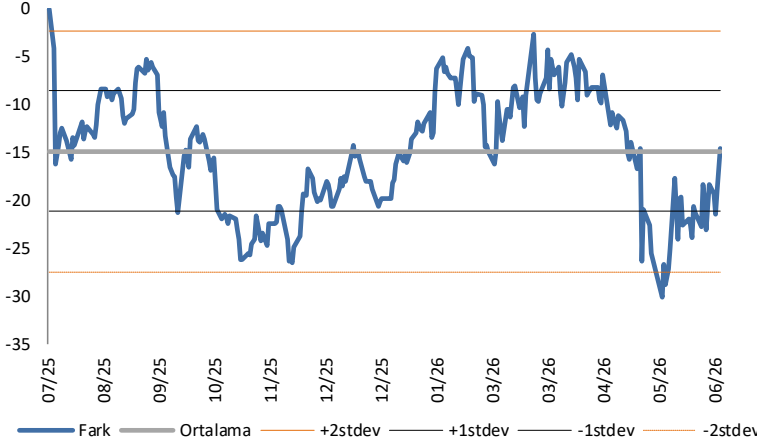
XUSIN F/K Çarpanı (Cari)

	Son 3 Ay	Son 1 Yıl
Kapanış		20,07x
Minimum	18,70x	15,15x
Maksimum	21,81x	21,81x
Ortalama	20,35x	18,03x
Minimuma Uzaklık	1,37x	4,92x
Maksimuma Uzaklık	-1,74x	-1,74x
Performans	7,2%	25,4%

Mevcut durumda, son üç aylık ortalama çarpan seviyesine %1; son bir yıllık ortalama çarpan seviyesine %10,2 yakınız.

BIST vs MSCI GOÜ Piyasa Göstergeleri

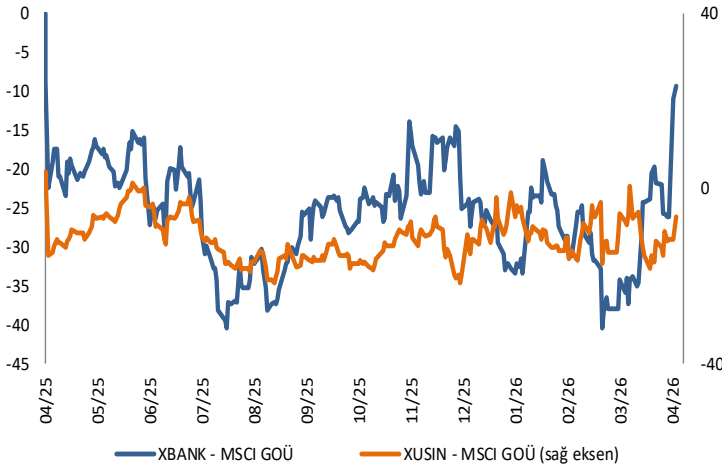
BIST100 - MSCI GOÜ

BIST 100 - MSCI GOÜ Endeksi Farkı
(Normalize Edilmiş)

	Son 3 Ay	Son 1 Yıl
Kapanış		-14,55
Minimum	-30,1	-30,1
Maksimum	-4,8	0,0
Ortalama	-16,1	-14,8
Minimuma Uzaklık	15,5	15,5
Maksimuma Uzaklık	-9,8	-14,6
Performans	18,8%	39,8%

Mevcut durumda, son üç aylık ortalama seviyeye 1,5 puan; son bir yıllık ortalama seviyeye 0,3 puan yakınız.

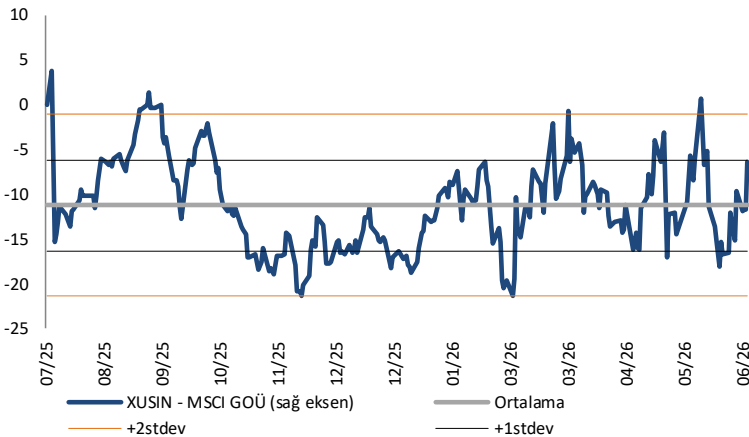
XBANK - MSCI GOÜ / XUSIN - MSCI GOÜ

XBANK - MSCI GOÜ Bankacılık Endeksi Farkı
(Normalize Edilmiş)

	Son 3 Ay	Son 1 Yıl
Kapanış		-9,3
Minimum	-40,5	-40,5
Maksimum	-9,3	0,0
Ortalama	-28,0	-25,5
Minimuma Uzaklık	31,2	31,2
Maksimuma Uzaklık	0,0	-9,3
Performans	-1,0%	25,2%

Mevcut durumda, son üç aylık ortalama seviyeye 18,8 puan; son bir yıllık ortalama seviyeye 16,3 puan yakınız.

XUSIN - MSCI GOÜ Sanayi Endeksi

BIST 100 - MSCI GOÜ Endeksi Farkı
(Normalize Edilmiş)

	Son 3 Ay	Son 1 Yıl
Kapanış		-14,55
Minimum	-30,1	-30,1
Maksimum	-4,8	0,0
Ortalama	-16,1	-14,8
Minimuma Uzaklık	15,5	15,5
Maksimuma Uzaklık	-9,8	-14,6
Performans	18,8%	39,8%

Mevcut durumda, son üç aylık ortalama seviyeye 1,5 puan; son bir yıllık ortalama seviyeye 0,3 puan yakınız.

Haftalık Veri Takvimi						
Tarih	Ülke	Açıklanacak Veri	Dönemi	Beklenti	Önceki	
29 Haziran	02:50	Japonya	Perakende Satışlar (Aylık)	Mayıs	-0,5%	2,1%
29 Haziran	02:50	Japonya	Perakende Satışlar (Yıllık)	Mayıs	3%	2,8%
29 Haziran	10:00	Türkiye	Ekonomik Güven Endeksi	Haziran	-	97,2
29 Haziran	11:00	Euro Bölgesi	M3 Para Arzı (Yıllık)	Mayıs	2,7%	2,7%
29 Haziran	12:00	Euro Bölgesi	Ekonomik Güven Endeksi	Haziran	94,3	93,5
29 Haziran	12:00	Euro Bölgesi	Tüketici Güveni (Final)	Haziran	-	-17,7
29 Haziran	17:30	ABD	Dallas Fed İmalat Aktivitesi	Haziran	-	0,4
29 Haziran	20:30	Euro Bölgesi	AMB Başkanı Lagarde'ın Konuşması	-	-	-
30 Haziran	02:30	Japonya	İşsizlik Oranı	Mayıs	2,5%	2,5%
30 Haziran	02:50	Japonya	Sanayi Üretimi (Aylık, Öncü)	Mayıs	0,7%	0,5%
30 Haziran	02:50	Japonya	Sanayi Üretimi (Yıllık, Öncü)	Mayıs	1,2%	2,0%
30 Haziran	04:30	Çin	İmalat PMI	Haziran	50,1	50,0
30 Haziran	04:30	Çin	Hizmet PMI	Haziran	49,9	50,1
30 Haziran	08:00	Japonya	Konut Başlangıçları (Yıllık)	Mayıs	31,9%	11,4%
30 Haziran	08:00	Japonya	Konut Başlangıçları (Yıllıklandırılmış)	Mayıs	0,730mn	0,724mn
30 Haziran	10:00	Türkiye	İşsizlik Oranı	Mayıs	-	8,2%
30 Haziran	10:00	Türkiye	Dış Ticaret Dengesi (Milyar Dolar)	Mayıs	-	-8,50
30 Haziran	10:30	Euro Bölgesi	AMB Üyesi Vujčić'in Konuşması	-	-	-
30 Haziran	11:40	Euro Bölgesi	AMB Üyesi Elderson'un Konuşması	-	-	-
30 Haziran	13:40	Euro Bölgesi	AMB Üyesi Schnabel'in Konuşması	-	-	-
30 Haziran	16:00	ABD	FHFA Konut Fiyat Endeksi (Aylık)	Nisan	-	0,1%
30 Haziran	16:30	Euro Bölgesi	AMB Üyesi Lane'in Konuşması	-	-	-
30 Haziran	16:30	ABD	Fed Başkanı Warsh'ın Konuşması	-	-	-
30 Haziran	16:30	Euro Bölgesi	AMB Başkanı Lagarde'ın Konuşması	-	-	-
30 Haziran	16:45	ABD	Chicago PMI	Haziran	-	62,7
30 Haziran	17:00	ABD	Conference Board Tüketici Güveni	Haziran	94,3	93,1
30 Haziran	17:00	ABD	JOLTS Açık İş İlanları	Mayıs	7.275 k	7.618 k
1 Temmuz	02:50	Japonya	Tankan Büyük İmalat Endeksi	2Ç	16	17
1 Temmuz	02:50	Japonya	Tankan Büyük İmalat Sektörü Görünümü	2Ç	13	14
1 Temmuz	02:50	Japonya	Tankan Büyük Hizmet Endeksi	2Ç	36	36
1 Temmuz	02:50	Japonya	Tankan Büyük Hizmet Sektörü Görünümü	2Ç	29	29
1 Temmuz	02:50	Japonya	Tankan Büyük Sanayi Harcamaları	2Ç	10,9%	3,3%
1 Temmuz	04:45	Çin	RatingDog İmalat PMI	Haziran	52	51,8
1 Temmuz	04:45	Çin	RatingDog Hizmet PMI	Haziran	53,5	54,4
1 Temmuz	08:00	Japonya	S&P Global Japonya İmalat PMI (Final)	Haziran	-	54,9
1 Temmuz	08:00	Japonya	Tüketici Güven Endeksi	Haziran	34,1	33,6
1 Temmuz	10:00	Türkiye	İmalat PMI	Haziran	-	49,8
1 Temmuz	11:00	Euro Bölgesi	S&P İmalat PMI (Final)	Haziran	51,3	51,3
1 Temmuz	11:00	Euro Bölgesi	AMB Üyesi Vujčić'in Konuşması	-	-	-
1 Temmuz	12:00	Euro Bölgesi	AMB Üyesi Çipollone'nin Konuşması	-	-	-
1 Temmuz	12:00	Euro Bölgesi	TÜFE Tahmini (Yıllık, Öncü)	Haziran	3%	3,2%
1 Temmuz	12:00	Euro Bölgesi	TÜFE (Aylık, Öncü)	Haziran	0,1%	3,2%
1 Temmuz	12:00	Euro Bölgesi	TÜFE (Yıllık, Öncü)	Haziran	3%	0,1%
1 Temmuz	12:00	Euro Bölgesi	Çekirdek TÜFE (Yıllık, Öncü)	Haziran	2,6%	2,6%
1 Temmuz	13:30	Euro Bölgesi	AMB Üyesi Lane'in Konuşması	-	-	-
1 Temmuz	14:00	ABD	MBA Mortgage Başvuruları	26 Haziran	-	-
1 Temmuz	15:15	ABD	ADP Özel Sektör İstihdam Değişimi	Haziran	118k	122k
1 Temmuz	16:30	ABD	Fed Üyesi Warsh'ın Konuşması	-	-	-
1 Temmuz	16:30	Euro Bölgesi	AMB Başkanı Lagarde'ın Konuşması	-	-	-
1 Temmuz	16:45	ABD	İmalat PMI (Final)	Haziran	-	55,7
1 Temmuz	17:00	ABD	ISM İmalat PMI	Haziran	53,8	54,0
1 Temmuz	17:00	ABD	ISM Ödenen Fiyatlar	Haziran	79,0	82,1
1 Temmuz	17:00	ABD	ISM Yeni Siparişler	Haziran	-	56,8
1 Temmuz	17:00	ABD	ISM İstihdam	Haziran	-	48,6
1 Temmuz	17:00	ABD	İnşaat Harcamaları (Aylık)	Mayıs	-	0,4%
1 Temmuz	17:30	ABD	Dallas Fed Hizmet Aktivitesi	Haziran	-	-7,7
1 Temmuz	17:30	Euro Bölgesi	AMB Başkanı Lagarde'ın Konuşması	-	-	-
2 Temmuz	02:50	Japonya	Parasal Taban (Yıllık)	Haziran	-	-12,2%
2 Temmuz	12:00	Euro Bölgesi	İşsizlik Oranı	Mayıs	6,3%	6,3%
2 Temmuz	15:30	ABD	Tarım Dışı İstihdam	Haziran	115k	172k
2 Temmuz	15:30	ABD	Ortalama Saatlik Kazançlar (Aylık)	Haziran	0,3%	0,3%
2 Temmuz	15:30	ABD	Ortalama Saatlik Kazançlar (Yıllık)	Haziran	3,5%	3,4%
2 Temmuz	15:30	ABD	İşsizlik Oranı	Haziran	4,3%	4,3%
2 Temmuz	15:30	ABD	İlk İşsizlik Maaşı Başvuruları	27 Haziran	-	-
2 Temmuz	15:30	ABD	Devam Eden Başvurular	20 Haziran	-	1821k
2 Temmuz	17:00	ABD	Fabrika siparişleri	Mayıs	-	4,8%
2 Temmuz	17:00	ABD	Dayanıklı Mal Siparişleri (Final)	Mayıs	-	-4,5%
2 Temmuz	17:00	ABD	Çekirdek Dayanıklı Mal Siparişleri (Final)	Mayıs	-	1,3%
2 Temmuz	20:55	Euro Bölgesi	AMB Üyesi Cipollone'nin Konuşması	-	-	-
3 Temmuz	-	ABD	ABD Kurtuluş Günü Nedeniyle Tatil	-	-	-
3 Temmuz	03:30	Japonya	S&P Global Hizmet PMI (Final)	Haziran	-	51,8
3 Temmuz	04:45	Çin	RatingDog Hizmet PMI	Haziran	-	54,4
3 Temmuz	10:00	Türkiye	TÜFE (Aylık)	Haziran	0,98%	1,71%
3 Temmuz	10:00	Türkiye	TÜFE (Yıllık)	Haziran	32,10%	32,61%
3 Temmuz	10:00	Türkiye	Çekirdek TÜFE (Yıllık)	Haziran	30,00%	30,44%
3 Temmuz	10:00	Türkiye	ÜFE (Aylık)	Haziran	-	2,75%
3 Temmuz	10:00	Türkiye	ÜFE (Yıllık)	Haziran	-	28,93%
3 Temmuz	11:00	Euro Bölgesi	Hizmet PMI (Final)	Haziran	48,9	48,9
3 Temmuz	11:00	Euro Bölgesi	AMB Başkanı Lagarde'ın Konuşması	-	-	-
3 Temmuz	18:00	Euro Bölgesi	AMB Üyesi Nagel'in Konuşması	-	-	-

Kaynak: Bloomberg, TCMB, TÜİK, HLY Araştırma, Matrics

Halk Yatırım Araştırma



Halkyatirimarastirma@halkyatirim.com.tr



+90 216 285 09 00

Halk Yatırım Araştırma

İlknur TURHAN

Direktör
Gıda Perakendeciliği, Cam, Çimento,
GYO, Mobilya, Giyim, GıdaITurhan@halkyatirim.com.tr
+90 216 547 81 85

Ayşegül BAYRAM

Yönetmen
Strateji, Telekom, Madencilik, Savunma,
Yazılım, Teknoloji, Enerji, Tarım,
Mühendislik - TaahhütABayram@halkyatirim.com.tr
+90 216 547 87 30

Kerem DEMİRTAŞ

Uzman
Makroekonomi, Havacılık, Demir – Çelik,
EnerjiKDemirtas@halkyatirim.com.tr
+90 216 547 87 45

İsmail Oğuz PALUT

Uzman Yardımcısı
BankacılıkIPalut@halkyatirim.com.tr
+90 216 547 81 70

Görkem Alper ÖREN

Uzman Yardımcısı
OtomotivGOren@halkyatirim.com.tr
+90 216 547 87 56

ÇEKİNCE

Burada yer alan yatırım bilgi, yorum ve tavsiyeleri yatırım danışmanlığı kapsamında değildir. Yatırım danışmanlığı hizmeti, yetkili kuruluşlar tarafından kişilerin risk ve getiri tercihleri dikkate alınarak kişiye özel sunulmaktadır. Burada yer alan yorum ve tavsiyeler ise genel niteliktedir. Bu tavsiyeler mali durumunuz ile risk ve getiri tercihlerinize uygun olmayabilir. Bu nedenle, sadece burada yer alan bilgilere dayanarak yatırım kararı verilmesi beklentilerinize uygun sonuçlar doğurmayabilir. Söz konusu rapor belli bir kişiye veya mali durumları, risk ve getiri tercihleri benzer nitelikteki bir gruba yönelik olarak hazırlanmamıştır. Belirli bir getirin sağlanacağına dair herhangi bir vaat veya taahhütte bulunulmamaktadır. Tüm yorum ve tavsiyeler öngörü, tahmin ve fiyat hedeflerinden oluşmaktadır. Zaman içerisinde piyasa koşullarında meydana gelen değişiklikler nedeniyle söz konusu yorum ve tavsiyelerde değişikliğe gidilebilir. Size uygun olan yatırım araçlarının ve işlemlerin kapsam ve içeriği uygunluk testi neticesinde belirlenir. Uygunluk testi, yatırım kuruluşu tarafından pazarlanan ya da müşteri tarafından talep edilen ürün ya da hizmetin müşteriye uygun olup olmadığının değerlendirilmesi amacıyla, müşterilerin söz konusu ürün veya hizmetin taşıdığı riskleri anlayabilecek bilgi ve tecrübeye sahip olup olmadıklarının tespit edilmesidir. Bu raporda yer alan her türlü bilgi, yorum ve tavsiye uygunluk testi ile tespit edilecek risk grubunuz ve getiri beklentiniz ile uyumlu olmayabilir. Bu nedenle, uygunluk testi neticesinde risk grubunuz tespit edilmeden sadece burada yer alan bilgilere dayanılarak yatırım kararı verilmesi amaç, bilgi ve tecrübeye uygun sonuçlar doğurmayabilir. Bu rapor ve yorumlardaki yazılar, bilgiler ve grafikler, ulaşılabilen ilk kaynaklardan iyi niyetle ve doğruluğu, geçerliliği, etkinliği velhasıl her ne şekilde, suret ve nam altında olursa olsun herhangi bir karara dayanak oluşturması hususunda herhangi bir teminat, garanti oluşturmadan, yalnızca bilgi edinilmesi amacıyla derlenmiştir. Bu nedenle, iş bu raporlardaki yorumlardan; eksik bilgi ve/veya güncellenme gibi konularda ortaya çıkabilecek zararlardan Halk Yatırım Menkul Değerler A.Ş. ve çalışanları sorumlu değildir. Genel anlamda bilgi vermek amacıyla genel yatırım tavsiyesi niteliğinde hazırlanmış olan iş bu rapor ve yorumlar, kapsamlı bilgiler, tavsiyeler hiçbir şekilde ve surette Halk Yatırım Menkul Değerler A.Ş.'nin herhangi bir taahhüdünü içermediğinden, bu bilgilere istinaden her türlü özel ve/veya tüzel kişiler tarafından alınacak kararlar, varılacak sonuçlar, gerçekleştirilecek işlemler ve oluşabilecek her türlü riskler bizatihi bu kişilere ait ve raci olacaktır. Bu nedenle, işbu rapor, yorum ve tavsiyelerde yer alan bilgilere dayanılarak özel ve/veya tüzel kişiler tarafından alınacak kararlar, varılacak sonuçlar, gerçekleştirilecek işlemler nedeniyle oluşabilecek her türlü maddi ve manevi zarar, kar mahrumiyeti, her ne nam altında olursa olsun ilgililer veya 3. kişilerin uğrayabileceği doğrudan ve/veya dolayısıyla oluşacak zarar ve ziyandan hiçbir şekilde ve surette Halk Yatırım Menkul Değerler A.Ş. ve çalışanları sorumlu olmayacak olup, ilgililer, uğranılan/uğranılacak zararlar nedeniyle hiçbir şekilde ve surette her ne nam altında olursa olsun Halk Yatırım Menkul Değerler A.Ş. ve çalışanlarından herhangi bir tazminat talep etme hakkı bulunmadıklarını bilir ve kabul ederler. Halk Yatırım Menkul Değerler A.Ş. tarafından farklı bölümlerde istihdam edilen kişilerin bu raporda yer alan tavsiyelerle veya görüşlerle hem fikir olmaması mümkündür. Bu rapor, sadece gönderildiği kişilerin kullanımı içindir. Bu raporun tümü veya bir kısmı Halk Yatırım Menkul Değerler A.Ş.'nin yazılı izni olmadan çoğaltılamaz, yayımlanamaz veya üçüncü kişilere gösterilemez, ticari amaçla kullanılamaz.