



# YABANCI TAKAS ORANLARI

12 Mayıs 2026

Aşağıdaki tabloda BIST 30 şirketlerinin son üç aylık yabancı takas oranlarını, oran değişimlerini, bu dönemki en düşük ve en yüksek yabancı takas oranlarını ve ilgili tarihlere dair fiyatlar ile yabancı yatırımcıların son dönem aktivitelerini görebilirsiniz.

Tablodaki verilere baktığımızda, ASTOR, KCHOL, MGROS paylarında son dönemde yabancıların pozisyonlarını artırdığını, TAVHL, AKBNK paylarında ise azalttığını görüyoruz.

XU030 Son Aylık Yabancı Takas Oranı Değişiklikleri											8 Mayıs 2026 Cuma işlemleri sonucu oluşan 12 Mayıs 2026 Salı takas verileri kullanılmıştır.	
Şirket	Son Kapanış	Son Yab. Tks. Oranı	Dönemsel Yab. Tks. Oranı Değişimi			Son 3 Ay En Düşük / En Yüksek Yab. Tks. Oranı	Yab. Tks. Oran Fark	En Düşük / En Yüksek Yab. Tks. Tarihi ve Fiyat		Fiyat Değişimi (%)	Yabancı Aksiyonu	
			1 Hafta	1 Ay	3 Ay			Yab. Tks. Tarihi	En Yüksek Yab. Tks. Tarihi ve Fiyat			
ASTOR	₺ 335.50	70.05%	305 bp	862 bp	2031 bp	En Düşük 56.22% En Yüksek 70.05%	1383 bp 0 bp	24.03.2026 12.05.2026	₺ 191.80 ₺ 335.50	74.92% 0.00%	Alicılar	
ASELS	₺ 421.75	56.92%	-34 bp	82 bp	501 bp	En Düşük 53.23% En Yüksek 57.27%	370 bp -34 bp	17.03.2026 05.05.2026	₺ 341.25 ₺ 427.25	23.59% -1.29%	Son Dönemde Alicılar	
TAVHL	₺ 272.00	53.55%	-127 bp	-448 bp	-330 bp	En Düşük 53.55% En Yüksek 58.04%	0 bp -448 bp	12.05.2026 14.04.2026	₺ 272.00 ₺ 330.25	0.00% -17.64%	Saticılar	
AKBNK	₺ 74.30	49.95%	-28 bp	-106 bp	-359 bp	En Düşük 49.95% En Yüksek 52.61%	0 bp -265 bp	12.05.2026 24.03.2026	₺ 74.30 ₺ 68.12	0.00% 9.07%	Son Dönemde Saticılar	
TTKOM	₺ 65.35	45.95%	-32 bp	96 bp	-302 bp	En Düşük 42.94% En Yüksek 46.30%	301 bp -35 bp	17.03.2026 28.04.2026	₺ 60.50 ₺ 62.45	8.02% 4.64%	Dengeli	
BIMAS	₺ 787.50	45.03%	38 bp	-26 bp	-54 bp	En Düşük 44.36% En Yüksek 45.29%	67 bp -26 bp	31.03.2026 14.04.2026	₺ 683.00 ₺ 752.00	15.30% 4.72%	Dengeli	
TCELL	₺ 116.80	44.63%	26 bp	-14 bp	-172 bp	En Düşük 44.37% En Yüksek 44.77%	26 bp -14 bp	05.05.2026 14.04.2026	₺ 115.20 ₺ 116.30	1.39% 0.43%	Dengeli	
KCHOL	₺ 208.00	44.46%	95 bp	178 bp	243 bp	En Düşük 39.39% En Yüksek 44.46%	507 bp 0 bp	24.03.2026 12.05.2026	₺ 182.67 ₺ 208.00	13.87% 0.00%	Son Dönemde Alicılar	
AEFES	CLOSE	40.60%	137 bp	-80 bp	-110 bp	En Düşük 39.23% En Yüksek 43.27%	137 bp -267 bp	05.05.2026 17.03.2026	₺ 19.34 ₺ 17.73	#VALUE! #VALUE!	Dengeli	
MGROS	₺ 691.00	38.64%	178 bp	263 bp	215 bp	En Düşük 34.51% En Yüksek 38.64%	414 bp 0 bp	24.03.2026 12.05.2026	₺ 586.00 ₺ 691.00	17.92% 0.00%	Alicılar	
FROTO	₺ 96.00	34.78%	-265 bp	-317 bp	-129 bp	En Düşük 34.78% En Yüksek 38.45%	0 bp -367 bp	12.05.2026 28.04.2026	₺ 96.00 ₺ 99.15	0.00% -3.18%	Saticılar	
TUPRS	₺ 260.00	34.68%	-39 bp	85 bp	-196 bp	En Düşük 32.14% En Yüksek 35.08%	254 bp -39 bp	31.03.2026 05.05.2026	₺ 258.25 ₺ 270.75	0.68% -3.97%	Dengeli	
YKBNK	₺ 38.62	33.33%	33 bp	-37 bp	-275 bp	En Düşük 32.67% En Yüksek 33.86%	65 bp -53 bp	31.03.2026 28.04.2026	₺ 33.02 ₺ 37.06	16.96% 4.21%	Dengeli	
SAHOL	₺ 97.15	29.85%	-17 bp	81 bp	-522 bp	En Düşük 28.85% En Yüksek 30.10%	100 bp -26 bp	31.03.2026 28.04.2026	₺ 87.99 ₺ 96.40	10.41% 0.78%	Son Dönemde Saticılar	
ISCTR	₺ 14.47	29.46%	44 bp	103 bp	-41 bp	En Düşük 26.26% En Yüksek 29.46%	321 bp 0 bp	31.03.2026 12.05.2026	₺ 12.63 ₺ 14.47	14.57% 0.00%	Dengeli	
ENKAI	₺ 101.00	26.52%	63 bp	143 bp	-103 bp	En Düşük 24.37% En Yüksek 26.52%	215 bp 0 bp	17.03.2026 12.05.2026	₺ 93.84 ₺ 101.00	7.63% 0.00%	Dengeli	
TOASO	₺ 314.00	25.84%	140 bp	114 bp	-39 bp	En Düşük 23.44% En Yüksek 25.84%	239 bp 0 bp	31.03.2026 12.05.2026	₺ 273.75 ₺ 314.00	14.70% 0.00%	Dengeli	
TRALT	₺ 46.76	25.04%	-6 bp	-743 bp	-891 bp	En Düşük 25.04% En Yüksek 40.18%	0 bp -1514 bp	12.05.2026 17.03.2026	₺ 46.76 ₺ 52.50	0.00% -10.93%	Saticılar	
EREGL	₺ 40.90	22.86%	136 bp	178 bp	-208 bp	En Düşük 20.62% En Yüksek 23.25%	223 bp -39 bp	21.04.2026 17.03.2026	₺ 33.72 ₺ 28.70	21.29% 42.51%	Dengeli	
EKGYO	₺ 20.92	21.13%	109 bp	176 bp	-148 bp	En Düşük 19.14% En Yüksek 21.13%	199 bp 0 bp	31.03.2026 12.05.2026	₺ 19.21 ₺ 20.92	8.90% 0.00%	Dengeli	
THYAO	₺ 308.25	19.18%	0 bp	-11 bp	-308 bp	En Düşük 19.11% En Yüksek 20.46%	7 bp -129 bp	31.03.2026 17.03.2026	₺ 294.25 ₺ 294.75	4.76% 4.58%	Son Dönemde Saticılar	
SASA	₺ 3.47	13.18%	-38 bp	-179 bp	-183 bp	En Düşük 13.18% En Yüksek 15.30%	0 bp -212 bp	12.05.2026 17.03.2026	₺ 3.47 ₺ 2.46	0.00% 41.06%	Son Dönemde Saticılar	
KRDMD	₺ 45.20	12.92%	82 bp	-23 bp	-100 bp	En Düşük 10.59% En Yüksek 13.15%	233 bp -23 bp	31.03.2026 14.04.2026	₺ 30.90 ₺ 35.40	46.28% 27.68%	Dengeli	
PETKM	₺ 27.42	12.49%	-5 bp	96 bp	155 bp	En Düşük 9.88% En Yüksek 12.54%	260 bp -5 bp	17.03.2026 05.05.2026	₺ 20.34 ₺ 24.12	34.81% 13.68%	Dengeli	
SISE	₺ 52.00	12.18%	132 bp	95 bp	9 bp	En Düşük 10.48% En Yüksek 12.18%	170 bp 0 bp	24.03.2026 12.05.2026	₺ 47.44 ₺ 52.00	9.61% 0.00%	Dengeli	
PGSUS	₺ 182.90	11.19%	29 bp	-37 bp	-879 bp	En Düşük 10.69% En Yüksek 11.56%	50 bp -37 bp	17.03.2026 21.04.2026	₺ 179.90 ₺ 190.20	1.67% -3.84%	Saticılar	
GUBRF	₺ 609.00	9.84%	50 bp	27 bp	-351 bp	En Düşük 9.78% En Yüksek 13.12%	5 bp -328 bp	17.03.2026 12.05.2026	₺ 519.00 ₺ 609.00	17.34% 0.00%	Dengeli	
DSTKF	₺ 2,411.00	8.37%	-149 bp	-170 bp	68 bp	En Düşük 8.37% En Yüksek 10.72%	0 bp -236 bp	12.05.2026 21.04.2026	₺ 2,411.00 ₺ 2,423.00	0.00% -0.50%	Dengeli	
GARAN	₺ 134.80	6.13%	-39 bp	-102 bp	-358 bp	En Düşük 6.13% En Yüksek 7.61%	0 bp -149 bp	12.05.2026 24.03.2026	₺ 134.80 ₺ 124.95	0.00% 7.88%	Son Dönemde Saticılar	
VAKBN	₺ 32.16	2.55%	3 bp	-13 bp	-56 bp	En Düşük 2.50% En Yüksek 2.69%	5 bp -14 bp	28.04.2026 17.03.2026	₺ 32.24 ₺ 32.74	-0.25% -1.77%	Dengeli	

Kaynak: Matriks, HLY Yatırım Danışmanlığı ve Bireysel Portföy Yönetimi



## BIST 100 Şirketlerinin periyodik yabancı takas oranı değişimleri

12 Mayıs 2026

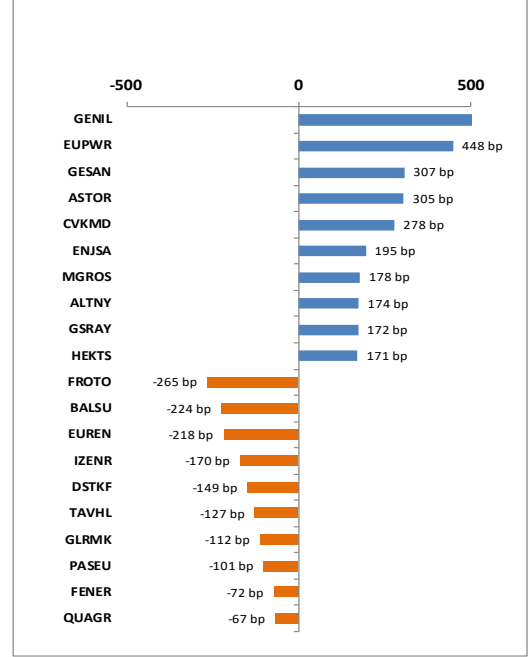
Aşağıdaki tabloda BIST 100 şirketlerinin son bir hafta, bir ay, üç ay ve altı aylık dönemlerde yabancı takas oranlarındaki değişimleri takası en çok artan ve azalan ilk on şirket bazında görebilirsiniz

EUPWR, ASTOR, ENJSA son 6 aylık dönemde yabancı takas oranında devam eden düzenli **artış** ile, GLRMK ise son 6 aylık dönemde yabancı takas oranında devam eden düzenli **azalış** ile dikkat çekmektedir.

## XU100 Yabancı Takas Oranı En Çok Artan İlk 10 Hisse (bp)

	Haftalık	Aylık	3 Aylık	6 Aylık
1	GENIL 911 bp	EUPWR 875 bp	ASTOR 2031 bp	ASTOR 2697 bp
2	EUPWR 448 bp	ASTOR 862 bp	EFOR 1404 bp	MGROS 1422 bp
3	GESAN 307 bp	GENIL 783 bp	EUPWR 1174 bp	KCHOL 1087 bp
4	ASTOR 305 bp	ALTNY 453 bp	KUYAS 580 bp	MAVI 1075 bp
5	CVKMD 278 bp	ENJSA 413 bp	ENJSA 526 bp	EUPWR 875 bp
6	ENJSA 195 bp	CWENE 299 bp	MAVI 517 bp	ASELS 808 bp
7	MGROS 178 bp	GESAN 298 bp	ASELS 501 bp	TOASO 787 bp
8	ALTNY 174 bp	ALARK 292 bp	ALTNY 469 bp	ENJSA 766 bp
9	GSRAY 172 bp	MGROS 263 bp	PSGYO 448 bp	PAHOL 758 bp
10	HEKTS 171 bp	HEKTS 211 bp	GENIL 412 bp	EFOR 692 bp

## Haftalık Yabancı Takas Değişimleri

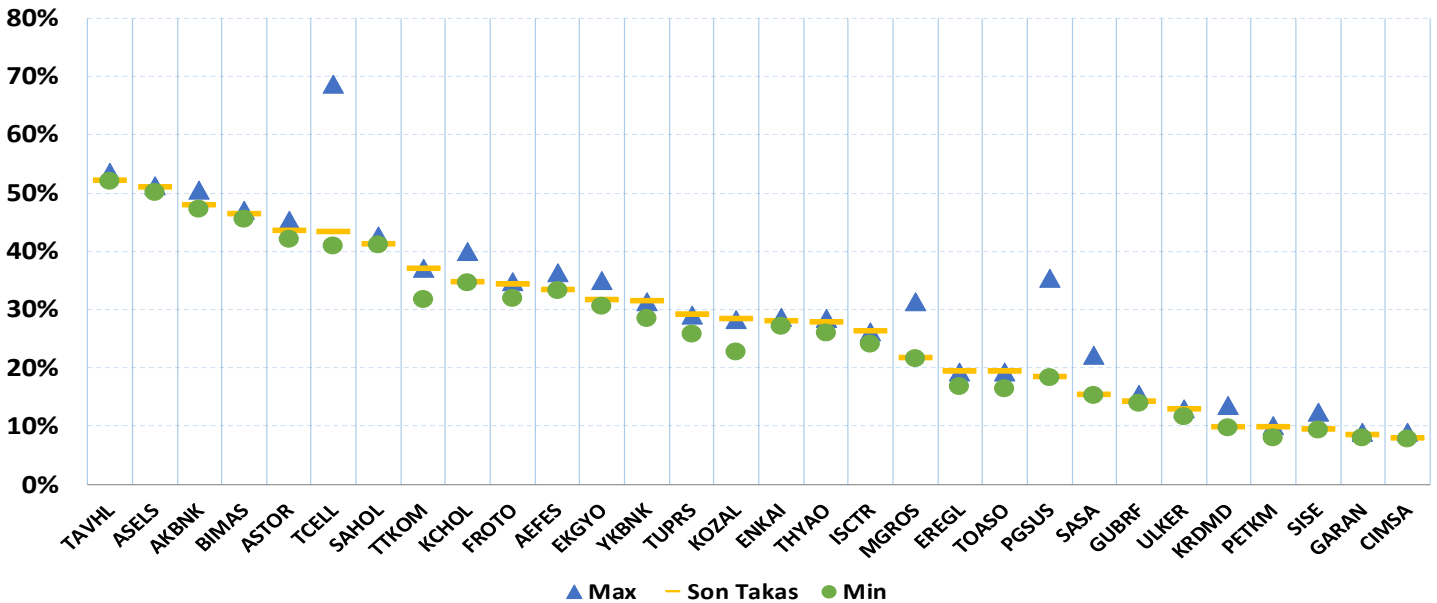


## XU100 Yabancı Takas Oranı En Çok Azalan İlk 10 Hisse (bp)

	Haftalık	Aylık	3 Aylık	6 Aylık
1	FROTO -265 bp	GLRMK -871 bp	GLRMK -1212 bp	OTKAR -1100 bp
2	BALSU -224 bp	TRALT -743 bp	TRALT -891 bp	THYAO -862 bp
3	EUREN -218 bp	GRTHO -585 bp	PGSUS -879 bp	GLRMK -751 bp
4	IZENR -170 bp	PASEU -562 bp	OTKAR -863 bp	ISMEN -706 bp
5	DSTKF -149 bp	TAVHL -448 bp	CVKMD -848 bp	PASEU -695 bp
6	TAVHL -127 bp	BALSU -350 bp	QUAGR -787 bp	BALSU -673 bp
7	GLRMK -112 bp	EFOR -323 bp	BRSAN -719 bp	GRTHO -668 bp
8	PASEU -101 bp	FROTO -317 bp	DAPGM -655 bp	SAHOL -577 bp
9	FENER -72 bp	FENER -269 bp	GRTHO -630 bp	EKGYO -565 bp
10	QUAGR -67 bp	KONTR -223 bp	DOAS -596 bp	PGSUS -489 bp

## BIST 30 Şirketlerinin Son 3 Aylık Yabancı Takas Oranları

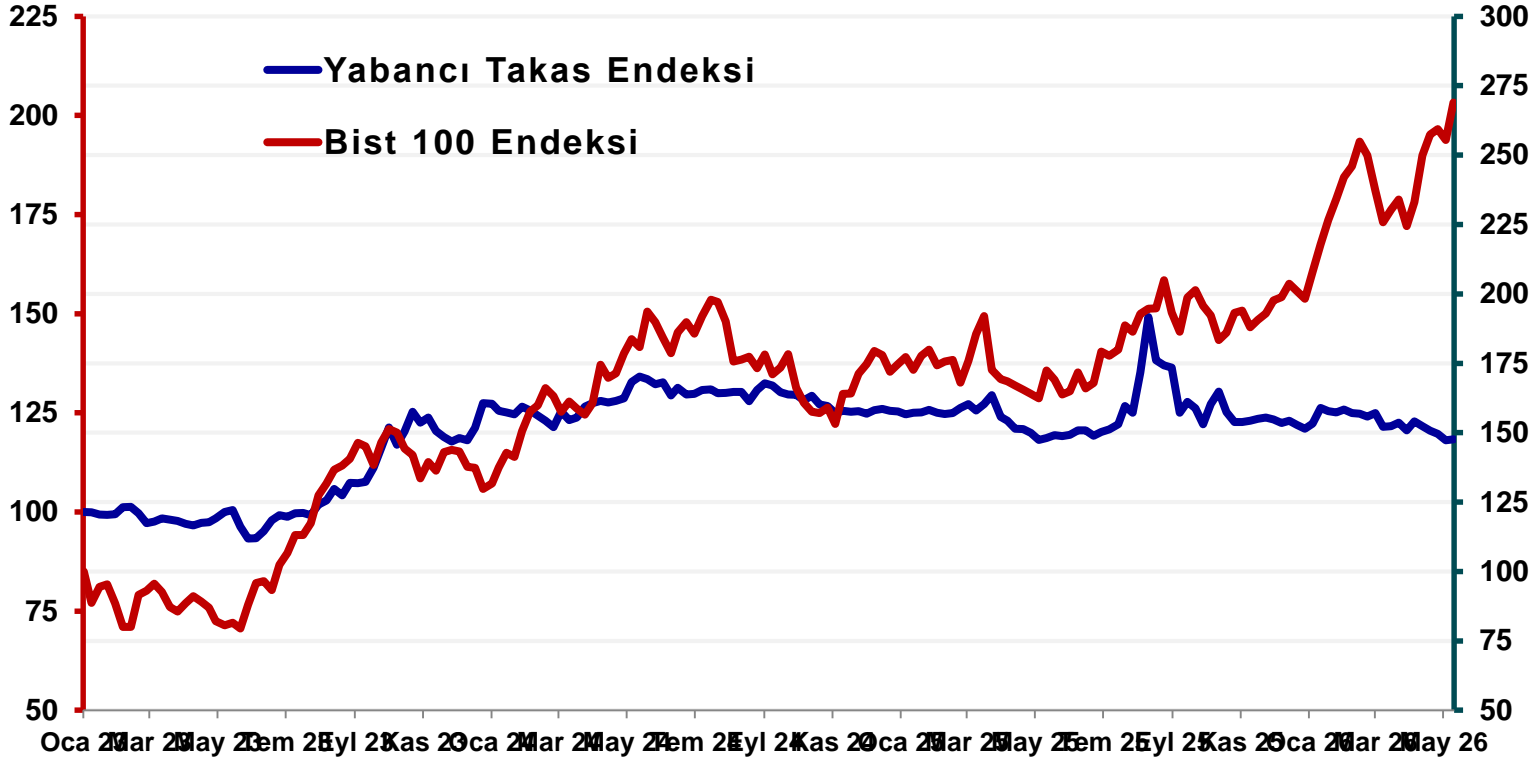
Aşağıdaki tabloda, BIST 30 şirketlerinin cari yabancı takas oranlarının son üç aylık dönemde gördükleri en yüksek ve en düşük yabancı takas oranlarına olan konumunu görebilirsiniz. Tablo, cari yabancı takas oranı en yüksek hisseden en düşük hissese doğru sıralanmıştır.



Kaynak: Matriks, HLY Yatırım Danışmanlığı ve Bireysel Portföy Yönetimi

12 Mayıs 2026

Bist 100 Endeksi Yabancı Takas Oranı 12.05.2026 tarihinde %34.88 olarak gerçekleşirken, minimum yabancı takas oranı 30.05.2023 tarihinde %27.50, maksimum yabancı takas oranı ise 12.08.2025 tarihinde % 43.97 olarak gerçekleşmiştir.



**Not:** Ekli tabloda 2023 yılı başından itibaren Bist 100 ve Yabancı Takas Oranı'ndaki yüzdesel değişime göre oluşturulan endeks tablosu yer almaktadır.

## YATIRIM DANIŞMANLIĞI VE BİREYSEL PORTFÖY YÖNETİMİ

Özlem Ünal  
Müdür

Semih Can Özer  
Yönetmen

Semih ÖZER  
Uzman

Huzeyfe Karakuş  
Uzman

[ytrdanismanligi@halkyatirim.com.tr](mailto:ytrdanismanligi@halkyatirim.com.tr)

0 (212) 314 81 81

## ÇEKİNCE

“Yatırım Danışmanlığı” hizmeti; aracı kurumlar, portföy yönetim şirketleri, mevduat kabul etmeyen bankalar ile müşteri arasında imzalanacak Yatırım Danışmanlığı sözleşmesi çerçevesinde sunulmaktadır. Burada yer alan bilgi, yorum ve tavsiyeleri, kişilerin yerindelik testi ile belirlediği risk seviyeleri dikkate alınarak, Halk Yatırım Yatırım Danışmanlığı ve Araştırma birimi nezdinde güvenilir olduğuna inanılan bilgi kaynaklarından yararlanarak hazırlanmakta ve kişiye özel sunulmaktadır. Verilen bu tavsiyeler mali durumunuz ile risk ve getiri tercihlerinize uygun olmayabilir. Bu nedenle, risk yapınıza uygun olmayan şekilde sadece burada yer alan bilgilere dayanılarak yatırım kararı verilmesi beklentilerinize uygun sonuçlar doğurmayabilir. Size özel olarak tahsis edilen Yatırım Danışmanınız ile irtibata geçmeniz ve mali durumunuz ve risk seviyelerinize uygun kararları birlikte almanız tavsiye edilir.

Veri ve grafikler güvenilirliğine inandığımız güvenilir kaynaklardan derlenmiş olup, yapılan yorumlar sadece HALK YATIRIM MENKUL DEĞERLER A.Ş. Yatırım Danışmanlığı'nın beklentilerini yansıtmaktadır. Bu bilgiler ışığında yapılan ve yapılacak olan ileriye dönük yatırımların sonuçlarından Şirketimiz hiçbir şekilde sorumlu tutulamaz. Ayrıca, Halk Yatırım Menkul Kıymetler A.Ş.'nin yazılı izni olmadıkça içeriği kısmen ya da tamamen üçüncü kişilerce hiç bir şekil ve ortamda yayınlanamaz, iktisap edilemez, alıntı yapılamaz, kullanılamaz. İleti, gönderilen kişiye özel ve münhasırdır. İlave olarak, bu raporun gönderildiği ve yukarıdaki açıklamalarımız doğrultusunda kullanıldığı ülkelerdeki yasal düzenlemelerden kaynaklı tüm talep ve dava haklarımız saklıdır.

Uyarı Notu: Bu e-posta'nın içerdiği bilgiler (ekleri dahil olmak üzere) gizlidir. Onayımız olmaksızın üçüncü kişilere açıklanamaz. Bu mesajın gönderilmek istendiği kişi değilseniz, lütfen mesajı sisteminizden derhal siliniz. Halk Yatırım Menkul Değerler A.Ş. bu mesajın içerdiği bilgilerin doğruluğu veya eksiksiz olduğu konusunda bir garanti vermemektedir. Bu nedenle bilgilerin ne şekilde olursa olsun, içeriğinden, iletilmesinden, alınmasından, saklanmasından sorumlu değildir. Bu mesajın içeriği yazarına ait olup, Halk Yatırım Menkul Değerler A.Ş.'nin görüşlerini içermeyebilir.