



YABANCI TAKAS ORANLARI

9 Haziran 2026

Aşağıdaki tabloda BIST 30 şirketlerinin son üç aylık yabancı takas oranlarını, oran değişimlerini, bu dönemki en düşük ve en yüksek yabancı takas oranlarını ve ilgili tarihlere dair fiyatlar ile yabancı yatırımcıların son dönem aktivitelerini görebilirsiniz.

Tablodaki verilere baktığımızda, EREGL payında son dönemde yabancıların pozisyonlarını **artırdığını**, ASELS, TAVHL, AKBNK, BIMAS, TTKOM paylarında ise **azalttığını** görüyoruz.

XU030 Son Aylık Yabancı Takas Oranı Değişiklikleri											5 Haziran 2026 Cuma işlemleri sonucu oluşan 9 Haziran 2026 Salı takas verileri kullanılmıştır.	
Şirket	Son Kapanış	Son Yab. Tks. Oranı	Dönemsel Yab. Tks. Oranı Değişimi			Son 3 Ay En Düşük / En Yüksek Yab. Tks. Oranı	Yab. Tks. Oran Fark	En Düşük / En Yüksek Yab. Tks. Tarihi ve Fiyat	Fiyat Değişimi (%)	Yabancı Aksiyonu		
ASTOR	₺ 314.75	67.54%	-270 bp	-251 bp	1225 bp	En Düşük 61.36% En Yüksek 70.24%	617 bp	21.04.2026 ₺ 214.50 02.06.2026 ₺ 363.50	46.74% -13.41%	Alicılar		
ASELS	₺ 364.50	53.94%	-192 bp	-298 bp	99 bp	En Düşük 53.94% En Yüksek 57.27%	0 bp	09.06.2026 ₺ 364.50 05.05.2026 ₺ 427.25	0.00% -14.69%	Son Dönemde Satıcılar		
TAVHL	₺ 257.00	51.55%	-84 bp	-201 bp	-532 bp	En Düşük 51.55% En Yüksek 58.04%	0 bp	09.06.2026 ₺ 257.00 14.04.2026 ₺ 330.25	0.00% -22.18%	Satıcılar		
AKBNK	₺ 67.55	45.27%	-170 bp	-468 bp	-954 bp	En Düşük 45.27% En Yüksek 51.64%	0 bp	09.06.2026 ₺ 67.55 28.04.2026 ₺ 75.95	0.00% -11.06%	Satıcılar		
TECELL	₺ 109.10	44.65%	-12 bp	2 bp	-21 bp	En Düşük 44.37% En Yüksek 44.77%	28 bp	05.05.2026 ₺ 115.20 14.04.2026 ₺ 116.30	-5.30% -6.19%	Dengeli		
BIMAS	₺ 382.50	44.37%	-20 bp	-67 bp	21 bp	En Düşük 44.37% En Yüksek 45.29%	0 bp	09.06.2026 ₺ 382.50 14.04.2026 ₺ 376.00	0.00% 1.73%	Dengeli		
KCHOL	₺ 189.50	44.10%	-3 bp	-36 bp	521 bp	En Düşük 42.68% En Yüksek 44.46%	142 bp	14.04.2026 ₺ 206.30 12.05.2026 ₺ 203.60	-8.14% -6.93%	Son Dönemde Aliciler		
TTKOM	₺ 64.10	41.62%	-328 bp	-433 bp	-75 bp	En Düşük 41.62% En Yüksek 46.30%	0 bp	09.06.2026 ₺ 64.10 28.04.2026 ₺ 62.45	0.00% 2.64%	Satıcılar		
AEFES	₺ 20.76	40.45%	34 bp	-15 bp	-459 bp	En Düşük 39.23% En Yüksek 41.40%	122 bp	05.05.2026 ₺ 19.18 14.04.2026 ₺ 18.74	8.24% 10.78%	Son Dönemde Satıcılar		
MGROS	₺ 669.50	38.73%	-22 bp	9 bp	241 bp	En Düşük 36.01% En Yüksek 39.22%	272 bp	14.04.2026 ₺ 644.64 26.05.2026 ₺ 659.00	3.86% 1.59%	Dengeli		
TUPRS	₺ 233.40	34.98%	20 bp	30 bp	253 bp	En Düşük 33.83% En Yüksek 35.08%	115 bp	14.04.2026 ₺ 267.50 05.05.2026 ₺ 270.75	-12.75% -13.80%	Son Dönemde Aliciler		
YKBNK	₺ 35.36	31.70%	-42 bp	-163 bp	-284 bp	En Düşük 31.70% En Yüksek 33.86%	0 bp	09.06.2026 ₺ 35.36 28.04.2026 ₺ 37.06	0.00% -4.59%	Son Dönemde Satıcılar		
SAHOL	₺ 92.10	28.56%	-41 bp	-128 bp	1 bp	En Düşük 28.56% En Yüksek 30.10%	0 bp	09.06.2026 ₺ 92.10 28.04.2026 ₺ 96.40	0.00% -4.46%	Dengeli		
ISCTR	₺ 13.94	27.59%	-81 bp	-188 bp	104 bp	En Düşük 27.59% En Yüksek 29.46%	0 bp	09.06.2026 ₺ 13.94 12.05.2026 ₺ 14.27	0.00% -2.31%	Dengeli		
TOASO	₺ 295.25	25.93%	-32 bp	9 bp	44 bp	En Düşük 24.43% En Yüksek 26.25%	149 bp	05.05.2026 ₺ 298.25 02.06.2026 ₺ 302.50	-1.01% -2.40%	Dengeli		
ENKAI	₺ 96.60	25.57%	-42 bp	-95 bp	65 bp	En Düşük 25.09% En Yüksek 26.52%	48 bp	14.04.2026 ₺ 104.60 12.05.2026 ₺ 101.10	-7.65% -4.45%	Dengeli		
EREGL	₺ 38.98	24.41%	109 bp	155 bp	123 bp	En Düşük 20.62% En Yüksek 24.41%	378 bp	21.04.2026 ₺ 33.27 09.06.2026 ₺ 38.98	17.16% 0.00%	Son Dönemde Aliciler		
FROTO	₺ 87.85	23.68%	-392 bp	-1109 bp	-1421 bp	En Düşük 23.68% En Yüksek 38.45%	0 bp	09.06.2026 ₺ 87.85 28.04.2026 ₺ 99.15	0.00% -11.40%	Satıcılar		
TRALT	₺ 45.88	21.67%	-247 bp	-337 bp	-1832 bp	En Düşük 21.67% En Yüksek 32.48%	0 bp	09.06.2026 ₺ 45.88 14.04.2026 ₺ 45.70	0.00% 0.39%	Satıcılar		
EKGYO	₺ 19.47	19.77%	-126 bp	-137 bp	-32 bp	En Düşük 19.37% En Yüksek 21.13%	40 bp	14.04.2026 ₺ 21.16 12.05.2026 ₺ 20.64	-7.99% -5.67%	Dengeli		
THYAO	₺ 299.50	17.63%	-36 bp	-154 bp	-270 bp	En Düşük 17.63% En Yüksek 19.79%	0 bp	09.06.2026 ₺ 299.50 28.04.2026 ₺ 315.75	0.00% -5.15%	Son Dönemde Satıcılar		
KRDMD	₺ 38.74	12.87%	-68 bp	-5 bp	198 bp	En Düşük 12.09% En Yüksek 13.55%	77 bp	05.05.2026 ₺ 40.28 02.06.2026 ₺ 41.02	-3.82% -5.56%	Dengeli		
PETKM	₺ 20.52	12.62%	-63 bp	13 bp	257 bp	En Düşük 11.43% En Yüksek 13.25%	119 bp	28.04.2026 ₺ 24.24 02.06.2026 ₺ 23.70	-15.35% -13.42%	Dengeli		
SISE	₺ 45.20	10.39%	-7 bp	-179 bp	49 bp	En Düşük 10.39% En Yüksek 12.18%	0 bp	09.06.2026 ₺ 45.20 12.05.2026 ₺ 50.49	0.00% -10.48%	Dengeli		
PGSUS	₺ 170.30	9.90%	-29 bp	-129 bp	-276 bp	En Düşük 9.90% En Yüksek 11.56%	0 bp	09.06.2026 ₺ 170.30 21.04.2026 ₺ 190.20	0.00% -10.46%	Son Dönemde Satıcılar		
GUBRF	₺ 489.00	9.47%	-14 bp	-36 bp	-164 bp	En Düşük 8.32% En Yüksek 13.12%	115 bp	09.06.2026 ₺ 489.00 12.05.2026 ₺ 599.00	0.00% -18.36%	Dengeli		
SASA	₺ 2.54	7.57%	-118 bp	-561 bp	-770 bp	En Düşük 7.57% En Yüksek 15.11%	0 bp	09.06.2026 ₺ 2.54 21.04.2026 ₺ 3.03	0.00% -16.17%	Satıcılar		
GARAN	₺ 130.50	5.76%	-9 bp	-37 bp	-193 bp	En Düşük 5.76% En Yüksek 7.19%	0 bp	09.06.2026 ₺ 130.50 21.04.2026 ₺ 141.80	0.00% -7.97%	Dengeli		
DSTKF	₺ 2,542.50	5.64%	-96 bp	-272 bp	-295 bp	En Düşük 5.64% En Yüksek 10.72%	0 bp	09.06.2026 ₺ 2,542.50 21.04.2026 ₺ 2,423.00	0.00% 4.93%	Satıcılar		
VAKBN	₺ 33.00	1.89%	-14 bp	-66 bp	-90 bp	En Düşük 1.89% En Yüksek 2.68%	0 bp	09.06.2026 ₺ 33.00 14.04.2026 ₺ 34.26	0.00% -3.68%	Dengeli		

Kaynak: Matriks, HLY Yatırım Danışmanlığı ve Bireysel Portföy Yönetimi



BIST 100 Şirketlerinin periyodik yabancı takas oranı değişimleri

9 Haziran 2026

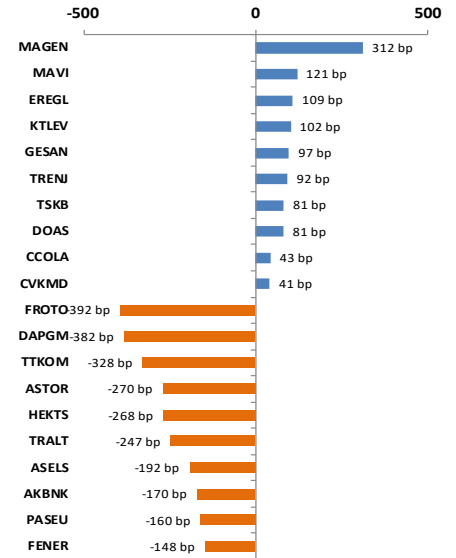
Aşağıdaki tabloda BIST 100 şirketlerinin son bir hafta, bir ay, üç ay ve altı aylık dönemlerde yabancı takas oranlarındaki değişimleri takası en çok artan ve azalan ilk on şirket bazında görebilirsiniz

MAVI son 6 aylık dönemde yabancı takas oranında devam eden düzenli **artış** ile, FROTO, TRALT ise son 6 aylık dönemde yabancı takas oranında devam eden düzenli **azalış** ile dikkat çekmektedir.

XU100 Yabancı Takas Oranı En Çok Artan İlk 10 Hisse (bp)

	Haftalık	Aylık	3 Aylık	6 Aylık
1	MAGEN 312 bp	CVKMD 379 bp	EUPWR 1275 bp	ASTOR 2498 bp
2	MAVI 121 bp	TURSG 367 bp	ASTOR 1225 bp	MAVI 1281 bp
3	EREGL 109 bp	MAGEN 355 bp	GESAN 669 bp	MGROS 1149 bp
4	KTLEV 102 bp	KTLEV 228 bp	EFOR 556 bp	EUPWR 1102 bp
5	GESAN 97 bp	GESAN 193 bp	ENJSA 554 bp	KCHOL 978 bp
6	TRENJ 92 bp	MAVI 180 bp	GENIL 551 bp	MAGEN 735 bp
7	TSKB 81 bp	EREGL 155 bp	KCHOL 521 bp	TRENJ 732 bp
8	DOAS 81 bp	DOAS 140 bp	MAVI 454 bp	EREGL 707 bp
9	CCOLA 43 bp	SOKM 138 bp	ALTNY 452 bp	TABGD 677 bp
10	CVKMD 41 bp	EUPWR 123 bp	TURSG 448 bp	ENJSA 636 bp

Haftalık Yabancı Takas Değişimleri

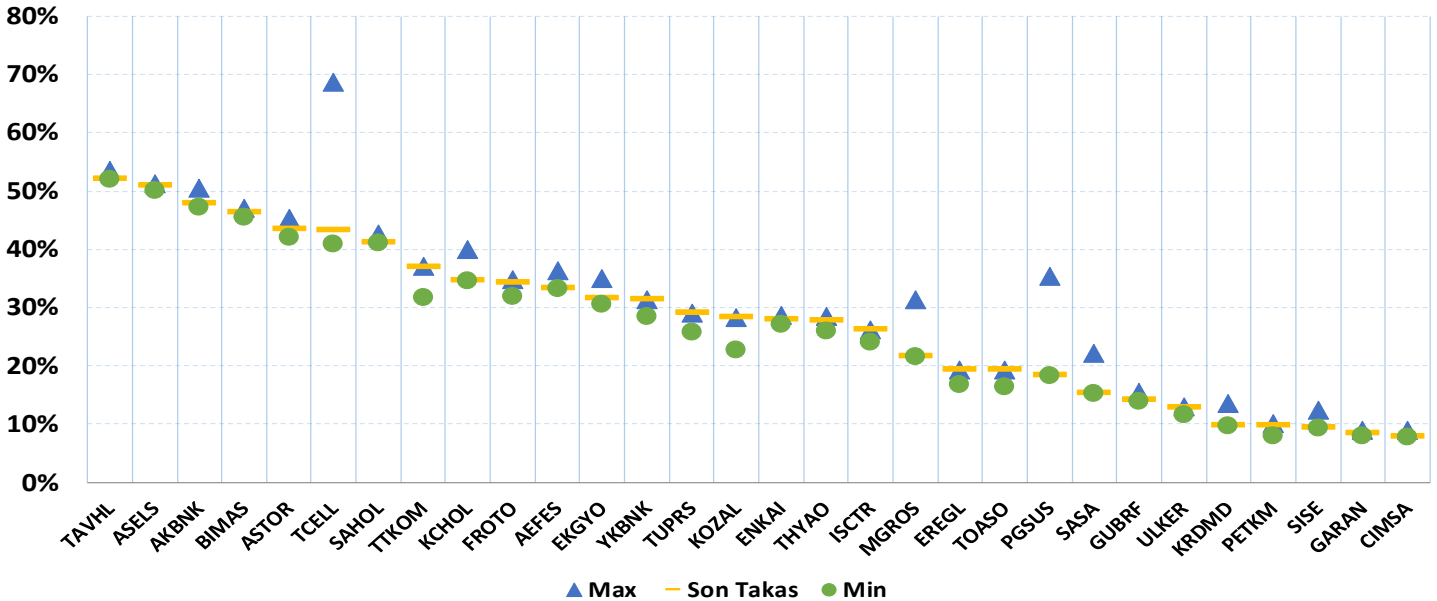


XU100 Yabancı Takas Oranı En Çok Azalan İlk 10 Hisse (bp)

	Haftalık	Aylık	3 Aylık	6 Aylık
1	FROTO -392 bp	FROTO -1109 bp	TRALT -1832 bp	TRALT -1502 bp
2	DAPGM -382 bp	EFOR -1009 bp	FROTO -1421 bp	BALSU -1155 bp
3	TTKOM -328 bp	BALSU -640 bp	BALSU -1015 bp	OTKAR -1145 bp
4	ASTOR -270 bp	SASA -561 bp	GRTHO -994 bp	PASEU -1065 bp
5	HEKTS -268 bp	HEKTS -480 bp	GLRMK -965 bp	GRTHO -932 bp
6	TRALT -247 bp	AKBNK -468 bp	AKBNK -954 bp	GLRMK -845 bp
7	ASELS -192 bp	IZENR -443 bp	PASEU -845 bp	TTKOM -789 bp
8	AKBNK -170 bp	TTKOM -433 bp	SASA -770 bp	FROTO -776 bp
9	PASEU -160 bp	TRALT -337 bp	TAVHL -532 bp	GENIL -774 bp
10	FENER -148 bp	PAHOL -313 bp	TRMET -473 bp	EKGYO -665 bp

BIST 30 Şirketlerinin Son 3 Aylık Yabancı Takas Oranları

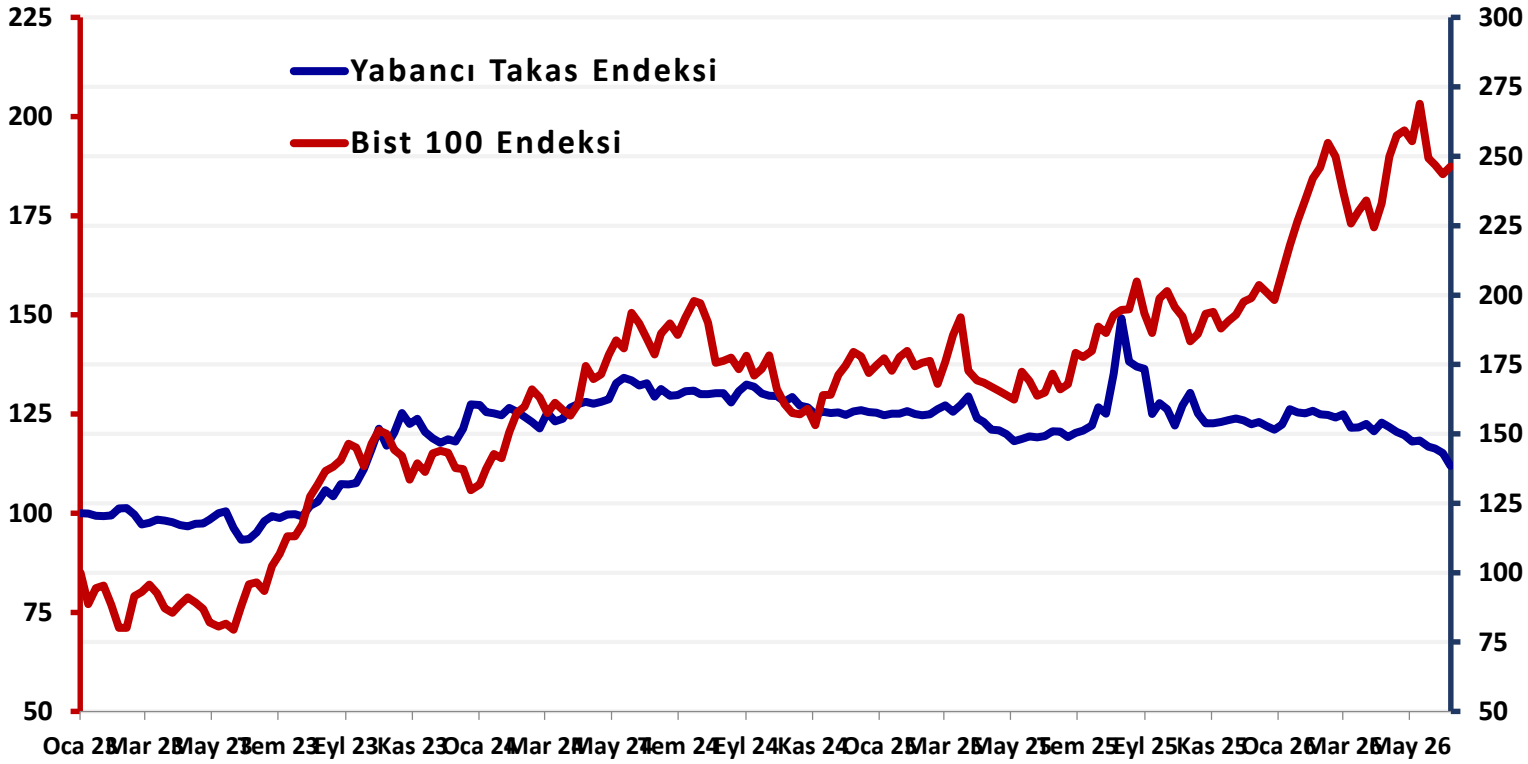
Aşağıdaki tabloda, BIST 30 şirketlerinin cari yabancı takas oranlarının son üç aylık dönemde gördükleri en yüksek ve en düşük yabancı takas oranlarına olan konumunu görebilirsiniz. Tablo, cari yabancı takas oranı en yüksek hisseden en düşük hissese doğru sıralanmıştır.



Kaynak: Matriks, HLY Yatırım Danışmanlığı ve Bireysel Portföy Yönetimi

9 Haziran 2026

Bist 100 Endeksi Yabancı Takas Oranı 09.06.2026 tarihinde %33.01 olarak gerçekleşirken, minimum yabancı takas oranı 30.05.2023 tarihinde %27.50, maksimum yabancı takas oranı ise 12.08.2025 tarihinde % 43.97 olarak gerçekleşmiştir.



Not: Ekli tabloda 2023 yılı başından itibaren Bist 100 ve Yabancı Takas Oranı'ndaki yüzdesel değişime göre oluşturulan endeks tablosu yer almaktadır.

YATIRIM DANIŞMANLIĞI VE BİREYSEL PORTFÖY YÖNETİMİ

Özlem Ünal
Direktör

Semih Can Özer
Yönetmen

Semih ÖZER
Uzman

Huzeyfe Karakuş
Uzman

ytrdanismanligi@halkyatirim.com.tr

0 (212) 314 81 81

ÇEKİNCE

“Yatırım Danışmanlığı” hizmeti; aracı kurumlar, portföy yönetim şirketleri, mevduat kabul etmeyen bankalar ile müşteri arasında imzalanacak Yatırım Danışmanlığı sözleşmesi çerçevesinde sunulmaktadır. Burada yer alan bilgi, yorum ve tavsiyeleri, kişilerin yerindelik testi ile belirlediği risk seviyeleri dikkate alınarak, Halk Yatırım Yatırım Danışmanlığı ve Araştırma birimi nezdinde güvenilir olduğuna inanılan bilgi kaynaklarından yararlanarak hazırlanmakta ve kişiye özel sunulmaktadır. Verilen bu tavsiyeler mali durumunuz ile risk ve getiri tercihlerinize uygun olmayabilir. Bu nedenle, risk yapınıza uygun olmayan şekilde sadece burada yer alan bilgilere dayanarak yatırım kararı verilmesi beklentilerinize uygun sonuçlar doğurmayabilir. Size özel olarak tahsis edilen Yatırım Danışmanınız ile irtibata geçmeniz ve mali durumunuz ve risk seviyelerinize uygun kararları birlikte almanız tavsiye edilir.

Veri ve grafikler güvenilirliğine inandığımız güvenilir kaynaklardan derlenmiş olup, yapılan yorumlar sadece HALK YATIRIM MENKUL DEĞERLER A.Ş. Yatırım Danışmanlığı'nın beklentilerini yansıtmaktadır. Bu bilgiler ışığında yapılan ve yapılacak olan ileriye dönük yatırımların sonuçlarından Şirketimiz hiçbir şekilde sorumlu tutulamaz. Ayrıca, Halk Yatırım Menkul Kıymetler A.Ş.'nin yazılı izni olmadıkça içeriği kısmen ya da tamamen üçüncü kişilerce hiç bir şekil ve ortamda yayınlanamaz, iktisap edilemez, alıntı yapılamaz, kullanılamaz. İleti, gönderilen kişiye özel ve münhasırdır. İlave olarak, bu raporun gönderildiği ve yukarıdaki açıklamalarımız doğrultusunda kullanıldığı ülkelerdeki yasal düzenlemelerden kaynaklı tüm talep ve dava haklarımız saklıdır.

Uyarı Notu: Bu e-posta'nın içerdiği bilgiler (ekleri dahil olmak üzere) gizlidir. Onayımız olmaksızın üçüncü kişilere açıklanamaz. Bu mesajın gönderilmek istendiği kişi değilseniz, lütfen mesajı sisteminizden derhal siliniz. Halk Yatırım Menkul Değerler A.Ş. bu mesajın içerdiği bilgilerin doğruluğu veya eksiksiz olduğu konusunda bir garanti vermemektedir. Bu nedenle bilgilerin ne şekilde olursa olsun, içeriğinden, iletilmesinden, alınmasından, saklanmasından sorumlu değildir. Bu mesajın içeriği yazarına ait olup, Halk Yatırım Menkul Değerler A.Ş.'nin görüşlerini içermeyebilir.