

SEKTÖREL DEĞERLENDİRME HAVACILIK



 **HALKYATIRIM**

halkyatirim.com.tr | 444 42 55

Türkiye Havacılık Sektörü

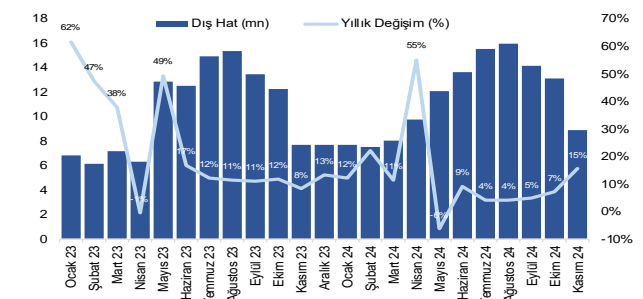
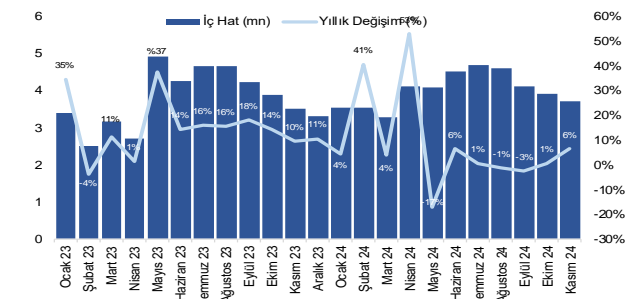
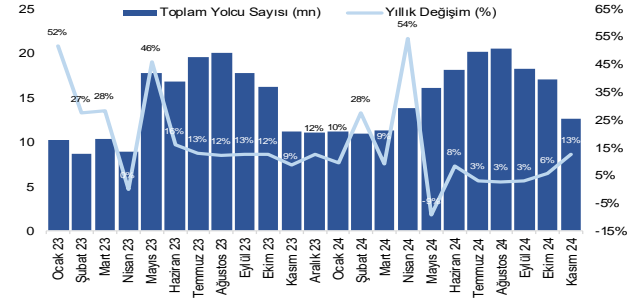
- Devlet Hava Meydanları İşletmesi (DHMI) Genel Müdürlüğü'nün 2024 yılı Kasım ayına ilişkin açıkladığı havayolu istatistiklerinde iki kere sayılan iç hat yolcu sayısına göre düzelttiğimiz veriler doğrultusunda, hizmet alan toplam yolcu sayısı 12,6 milyon ile yıllık bazda %12,6 artış gösterdi. Dış hat yolcu sayısı 8,9 milyon yolcu ile yıllık bazda %15,4 artış gösterirken, iç hat yolcu sayısı %6,4 artış ile 3,7 milyona yükseldi. Taşınan toplam yük tonajı ise (kargo+posta+bagaj) 398,5 bin ton ile yıllık bazda %18,4 artış gösterdi.
- Kümülatif olarak incelediğimizde yılın 11 ayında toplam yolcu sayısı 170,3 milyon ile yıllık bazda %8,2 artış gösterdi. Dış hat tarafında yolcu sayısı %9,2 artış ile 126,2 milyona ulaştı. İç hat yolcu sayısı ise 44,1 milyon ile yıllık bazda %5,3 artış kaydetti.
- Havalimanı bazında bakıldığında İstanbul Havalimanı Kasım ayında yıllık %8,8 artış ile 5,6 milyon yolcuya hizmet verdi. Sabiha Gökçen %19,0 artışla 2,7 milyon, Esenboğa %8,2 artışla 621,1 bin yolcuya hizmet sağladı. Antalya ve İzmir'de ise yolcu trafiği sırasıyla %18,5 ve %18,0 artış gösterdi.
- İç hat yolcu sayısında iki aylık gerilemenin ardından Ekim'de hafif iyileşme görülmüştü. Kasım ayında bu iyileşme görünümünün devam ettiğini takip ediyoruz. Dış hat yolcu sayısındaki güçlü artışta Kasım'da ılımlı seyreden hava koşullarının etkili olduğunu düşünüyoruz. Yolcu trafiğindeki güçlü görünüm ve yük tonajındaki olumlu seyrin etkisiyle Kasım ayı verilerini 'pozitif' olarak değerlendiriyoruz.

Yolcu Sayısı	Kasım 24	Kasım 23	Yıllık Değişim
İç Hatlar*	3.722.153	3.498.514	6,4%
Dış Hatlar	8.876.361	7.692.852	15,4%
Toplam	12.598.514	11.191.366	12,6%
Yolcu Sayısı	Oca-Kas 24	Oca-Kas 23	Yıllık Değişim
İç Hatlar*	44.104.093	41.873.899	5,3%
Dış Hatlar	126.224.096	115.576.070	9,2%
Toplam	170.328.189	157.449.969	8,2%
Havalimanı	Kasım 24	Kasım 23	Yıllık Değişim
İstanbul	5.612.602	5.157.134	8,8%
Sabiha Gökçen	2.669.544	2.243.015	19,0%
Esenboğa	621.138	574.169	8,2%
Antalya	1.446.355	1.220.587	18,5%
İzmir	547.174	463.634	18,0%

Hisse Kodu	THYAO	PGSUS	TAVHL
Carı Fiyat (TL)	299,3	220,3	281,8
Tavsiye	AL	-	-
12 Aylık Hedef Fiyat (TL)	428,00	-	-
52H En Yüksek (TL)	332,0	260,0	294,8
52H En Düşük (TL)	221,6	130,5	100,0
Piyasa Değeri (mn TL)	412.965	110.150	102.354
Piyasa Değeri (mn USD)	11.884	3.170	2.945
Halka Açıklık Oranı (%)	50,0%	43,0%	48,0%
Endeks Payı (BIST100)	7,3%	1,7%	1,7%
3A Hacim (mn TL)	7.439	1.877	492
Relatif Performans (%)			
S1A	-6,2	-16,6	5,5
YBB	-3,2	22,6	93,9

Kaynak: DHMI, Finnet, HLY Araştırma

*DHMI tarafından iki kere sayılan iç hatlar yolcu sayısına göre düzeltilmiştir.



Analist: Kerem Demirtaş

KDemirtas@halkyatirim.com.tr

İstanbul: +902165478745



Halk Yatırım Araştırma



Halkyatirimarastirma@halkyatirim.com.tr



+90 216 285 09 00

Halk Yatırım Araştırma

İlknur TURHAN

Müdür
Perakende, Cam, Çimento, GYO, Mobilya,
GıdaITurhan@halkyatirim.com.tr
+90 216 547 81 85

Ayşegül BAYRAM

Yönetmen
Strateji, Telekom, Madencilik, Savunma,
Yazılım, Teknoloji, Enerji, Tarım,
Mühendislik - TaahhütABayram@halkyatirim.com.tr
+90 216 547 87 30

Yasin SARIHAN

Uzman
Otomotiv, Dayanıklı Tüketim, Gıda &
İçecek, EnerjiYSarihan@halkyatirim.com.tr
+90 216 547 87 26

Kerem DEMİRTAŞ

Uzman
HavacılıkKDemirtas@halkyatirim.com.tr
+90 216 547 87 45

Mücahid YILDIRIM

Uzman Yardımcısı
Piyasalar ve Stratejimucahidy@halkyatirim.com.tr
+90 216 547 81 70

ÇEKİNCE

Bu rapor ve yorumlardaki yazılar, bilgiler ve grafikler yalnızca bilgi edinilmesi amacıyla derlenmiştir. Burada yer alan yatırım bilgi, yorum ve tavsiyeleri yatırım danışmanlığı kapsamında değildir. Yatırım danışmanlığı hizmeti, yetkili kuruluşlar tarafından kişilerin risk ve getiri tercihleri dikkate alınarak kişiye özel, imzalanacak yatırım danışmanlığı sözleşmesi çerçevesinde sunulmaktadır. Burada yer alan yorum ve tavsiyeler ise genel niteliktedir. Bu tavsiyeler mali durumunuz ile risk ve getiri tercihlerinize uygun olmayabilir. Bu nedenle, sadece burada yer alan bilgilere dayanılarak yatırım kararı verilmesi beklentilerinize uygun sonuçlar doğurmayabilir.

Halk Yatırım, bu bilgilerin doğru, eksiksiz ve değişmez olduğunu garanti etmez, bilgi eksikliği ve yanlışlığından hiçbir şekilde sorumlu tutulamaz. Raporda yer alan ifadeler, hiçbir şekilde alış veya satış teklifi olarak değerlendirilemez. Halk Yatırım'ın rapordaki bilgiler dolayısıyla ortaya çıkabilecek doğrudan ve dolaylı kazanç ve zararlarla ilgili herhangi bir sorumluluğu yoktur.

Bu ileti 05 Kasım 2014 tarih ve 29166 sayılı Resmi Gazetede yayınlanan ve 01 Mayıs 2015 tarihinde yürürlüğü giren "Elektronik Ticaretin Düzenlenmesi Hakkında" çıkan kanunun 2.Maddesi c bendinde belirtilen Ticari Elektronik ileti kapsamında değildir.

