

Piyasa Gündemi

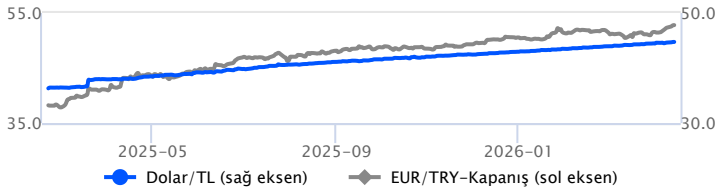
ABD'nin Hürmüz Boğazı'ndaki deniz ablukası ve bölgedeki gerilim devam ederken, dün sabah ABD ve İran'ın ateşkes sona ermeden yeni müzakereler gerçekleştirmek için temasta olduğu haber akışı piyasalarda olumlu karşılandı. ABD Başkanı Donald Trump son açıklamasında, İran'la savaşın bitmeye çok yakın olduğunu söyledi. ABD ve İran arasındaki olası görüşmeler, bölgedeki haber akışları ve taraflardan gelecek açıklamalar piyasaların gündemini ve fiyatlamaları şekillendirmeye devam edecektir.

Açıklanacak Önemli Ekonomik Veriler

- 11:00 Türkiye – Bütçe Dengesi Önem: Orta
- 15:30 ABD – New Yort Fed Sanayi Endeksi Önem: Orta

Dolar/TL

Dün kurda düşük volatilitede hafif yükseliş eğilimleri izlendi. Yurt içerisinde veri akışı bakımından sakin bir günü geride bırakırken IMF, 2026 yılı için Türkiye'nin büyüme tahminini yüzde 3,7'den yüzde 3,4'e düşürdü. ABD tarafında üretici enflasyonu mart ayında aylık yüzde 0,5 ve yıllık yüzde 4,00 seviyesinde beklentilerin altında artış kaydetti. Verilerin fiyatlamalara etkisi olmadı diyebiliriz. Ortadoğu'da geçici ateşkes müzakerelerinin sonuçsuz kalmasıyla ABD, Hürmüz Boğazı'nı ablukaya alırken, ABD ile İran arasında görüşme zemini için çabalar devam ediyor. Bölgeye yönelik gelişmeleri enerji fiyatları üzerinden takip etmeye devam ediyoruz. Bugün yurt içinde bütçe dengesi verisi açıklanacak. Dolar/TL, bu sabah 08:00 itibarıyla 44,73 civarında bulunuyor. Dolar endeksi ise 98,16 civarında hareket ediyor.



Euro/Dolar

Euro/Dolar paritesi 1,1755 ile 1,1812 seviyeleri arasında hareket ederek dün günü %0,32 oranında bir yükselişle 1,1796 seviyesinden tamamladı. ABD – İran arasında görüşmelerin tekrar başlayacağına dair haber akışları ve petrolde gözlenen düşüş paritede yükselişleri destekleyen gelişmeler olarak takip ediliyor. Parite bu sabah yatay bir seyirle 1,1790'li seviyelerden işlem görüyor. Paritede kısa vadede 1,1805 – 1,1815 ve 1,1825 seviyeleri direnç konumunda bulunmaktadır. 1,1825 üzerindeki kapanışlarda yükseliş eğilimi korunabilir ve 1,1845 – 1,1860 ve 1,1890 seviyeleri direnç olarak takip edilebilir. Paritede 1,18 üzerinde kalıcılık sağlanamaz ve kâr satışları gözlenecek olursa, 1,1780 – 1,1765 – 1,1745 ve 1,1725 seviyeleri destek konumunda bulunmaktadır.



Piyasa Verileri

Pariteler	Son	Günlük Değ. (%)	Haftalık Değ. (%)	Yılbaşı Değ. (%)
USDTRY	44.74	0.04	0.54	4.16
EURTRY	52.78	0.06	1.67	4.41
EURUSD	1.18	-0.05	1.10	0.32
GBPUSD	1.36	0.00	1.27	0.88
USDJPY	158.95	0.11	0.24	1.32

Sepetler	Son	Günlük Değ.	Haftalık Değ.	Yılbaşı Değ.
DVZSEPET	48.60	22.25 bp	57.75	180.75 bp
DXY	98.11	4.50 bp	-86.30	-26.80 bp
REK	70.83	-	-	0.00 bp

Emtialar	Son	Günlük Değ. (%)	Haftalık Değ. (%)	Yılbaşı Değ. (%)
Ons Altın	4,818.34	-0.49	2.10	11.71
Gram Altın	6,932.09	-0.29	2.23	16.15
Ham Petrol	88.98	-0.14	-2.56	55.23
Brent Petrol	92.81	0.33	-1.80	52.44
Bakır	6.08	0.09	5.97	7.74

Tahviller	Son	Günlük Değ.	Haftalık Değ.	Yılbaşı Değ.
Türkiye 2 Yıllık	39.64	-4.00 bp	-132.00	242.00 bp
Türkiye 10 Yıllık	32.23	-30.00 bp	-42.00	323.00 bp
Amerika 2 Yıllık	3.76	-0.70 bp	-1.80	29.00 bp
Amerika 10 Yıllık	4.25	-0.90 bp	-2.50	11.10 bp
Almanya 10 Yıllık	3.02	-7.60 bp	-6.30	16.30 bp
Almanya 2 Yıllık	2.55	-11.40 bp	-17.70	41.20 bp

Gelişmekte Olan Ülke Kurları	Kapanış	Günlük Değ. (%)	Haftalık Değ. (%)	Yılbaşı Değ. (%)
USDZAR	16.36	0.14	-0.19	-1.25
USDKRW	1,473.51	0.07	-0.35	2.00
USDTRY	44.74	0.04	0.54	4.16
USDRUB	75.37	-0.01	-4.05	-4.71
USDBRL	4.98	-0.46	-2.26	-9.64

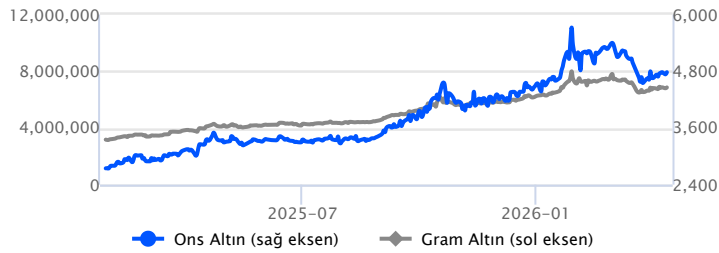
Makroekonomik Veriler*	Dönem	Cari (%)	2026T
Büyüme	4Ç25	3,4%	3,5%
Enflasyon (TÜFE)	Mart	30,87%	25%
Bütçe Dengesi Mlr TL	Şubat	-1.540	-2.713
Cari Denge Mlr \$	Şubat	-35,4	-55,0

Kredi Derecelendirme Kuruluşları Derecelendirme Tarihleri 2026

Kuruluş	Tarih	Tarih
Fitch	23 OCAK	17 TEMMUZ
Moody's	23 OCAK	24 TEMMUZ
S&P	17 NİSAN	16 EKİM

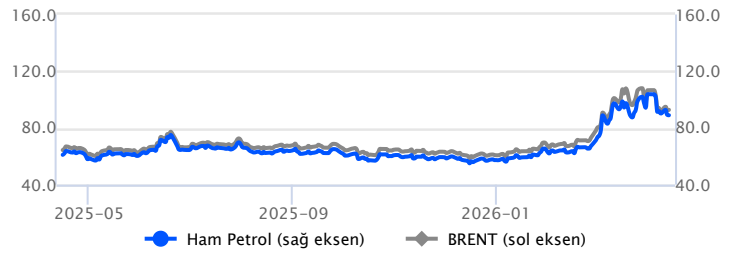
XAU/USD

Dün ABD ile İran arasında diyaloglara ilişkin mesajlar ons altında yükselişleri destekledi. Ancak Hürmüz Boğazı ABD ablukası altında. İran, körfez ülkelerinin limanlarını vurmakla tehdit etti. Geçici ateşkes anlaşmasının sonuçsuz kalması ve sürece yönelik belirsizlik ortamı devam etmekte olup, bölgeye ilişkin haber akışları çift yönlü volatilitiyi artırabilir. Diğer taraftan ABD'de ÜFE martta aylık yüzde 0,5 ve yıllık yüzde 4,00 seviyesinde beklentilerin altında artış kaydetti. Veri TÜFE enflasyonunun aksine ılımlı görünüm oluşturdu. Bugün ise ikincil düzey veriler piyasalarda takip edilecek. Ons altın, bu sabah saat 08:00 itibarıyla 4.827\$ civarında alıcılı hareket etmekte. Teknik görünümde 4.871\$ - 4.967\$ - 5.044\$ ve 5.120\$ seviyeleri direnç; 4.800\$ - 4.756\$ - 4.700\$ - 4.644\$ - 4.600\$ - 4.554\$ ve 4.482\$ seviyeleri destek olarak izlenebilir.



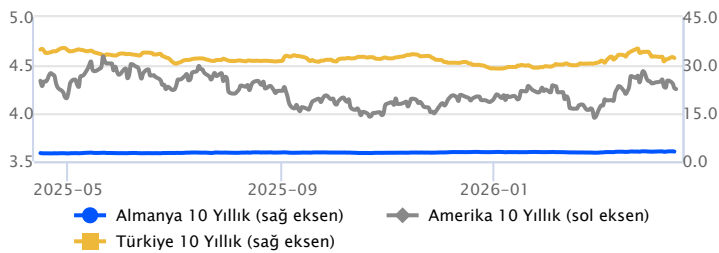
Brent Petrol

ABD ile İran tarafından diyaloga yönelik mesajlar ile petrol fiyatları dün düşüş eğiliminde hareket etti. Mevcut durumda ABD, Hürmüz Boğazı'nı ablukaya alırken, İran körfez ülkelerinin limanlarını vurmakla tehdit etti. Bölgedeki riskler devam etmekle birlikte Uluslararası Enerji Ajansı, global petrol talebinde savaş nedeniyle 2020'den bu yana ilk kez talep düşüşü öngördü. Mevcut durumda bölgeden gelecek haber akışlarını izlemeye devam edeceğiz. Verilerden ve teknik seviyelerden ziyade bölgeye yönelik haber akışlarının fiyatları belirlediği bu süreçte yatırımcıların temkinli olmaları ve risk profillerine uygun aktif bir kâr al/zarar durdur stratejisine bağlı kalmalarının yararlı olacağını değerlendiriyoruz. Bu görünüm altında brent petrol, bu sabah saat 08:00 itibarıyla 92,78\$ civarında hareket ediyor.



Faizler

10 yıllık uzun vadeli hazine tahvil faizi 30 baz puan düşüşle yüzde 32,23, 2 yıllık kısa vadeli tahvil faizi ise 82 baz puan düşüşle yüzde 39,89 seviyesinde günü tamamladılar. ABD hazine tahvillerinde 2 yılda faiz %3,75, 5 yılda faiz %3,86 ve 10 yılda ise %4,25 seviyelerinde seyrediyor. Uluslararası Para Fonu (IMF), Türkiye'de 2026 yılı için beklenen büyüme oranı, 2025 yılı büyümesinin beklenenden daha zayıf gerçekleşmesi ve yükselen petrol ile doğalgaz fiyatlarının ekonomik faaliyetler üzerinde baskı oluşturması nedeniyle, Ocak 2026 Dünya Ekonomik Görünüm (WEO) raporundaki rakama kıyasla 0,8 puan düşürerek %3,4 seviyesine revize etti.



Basın Köşesi

"IMF, Türkiye büyüme tahminini düşürdü" haberin devamına ulaşmak için [TIKLAYINIZ....](#)

"İran, Hürmüz'deki sevkiyatları askıya almayı değerlendiriyor" haberin devamına ulaşmak için [TIKLAYINIZ....](#)

"ABD'de üretici enflasyonu beklentinin altında" haberin devamına ulaşmak için [TIKLAYINIZ....](#)

"JPMorgan, Citigroup ve Wells Fargo'nun ilk çeyrek kârında artış" haberin devamına ulaşmak için [TIKLAYINIZ....](#)

"BofA anketi: Yatırımcılar dolardaki güçlenmeye şüpheyle yaklaşıyor" haberin devamına ulaşmak için [TIKLAYINIZ....](#)

"AMB/Rehn: Faiz artışı "aşıkâr" değil" haberin devamına ulaşmak için [TIKLAYINIZ....](#)

"Suudi Arabistan'dan ABD'ye Hürmüz baskısı" haberin devamına ulaşmak için [TIKLAYINIZ....](#)

Haftanın Öne Çıkan Verileri

Haftalık Piyasa Takvimi 13 - 17 Nisan

Tarih	Saat	Ülke	Veri	Önem	Dönem	Beklenti	Önceki
13 Nisan Pazartesi	10:00	Türkiye	Perakende Satışlar (Aylık/Yıllık)	■	Şubat		2,40%/18,80%
	10:00	Türkiye	Cari İşlemler Dengesi	■	Şubat	-7,50 Mr \$	-6,81 Mr \$
	17:00	ABD	Mevcut Konut Satışları (Aylık)	■	Mart	4,07M	4,09M
14 Nisan Salı	07:30	Japonya	Sanayi Üretim Endeksi (Aylık)	■	Şubat	-2.10%	-2.10%
	15:30	ABD	ÜFE (Aylık/Yıllık)	■	Mart	1,20%/4,10%	0,70%/3,40%
	15:30	ABD	Çekirdek ÜFE (Aylık/Yıllık)	■	Mart	0,50%/3,70%	0,50%/3,90%
15 Nisan Çarşamba	00:00	Euro B.	ECB Başkanı Lagarde'nin Konuşması	■	Nisan		
	11:00	Türkiye	Bütçe Dengesi	■	Mart		24,40 Mr ₺
	12:00	Euro B.	Sanayi Üretim Endeksi (Aylık/Yıllık)	■	Şubat		-1,50%/-1,20%
	15:30	ABD	New York FED Sanayi Endeksi	■	Nisan	0,60	-0,20
16 Nisan Perşembe	22:30	Euro B.	ECB Başkanı Lagarde'nin Konuşması	■	Nisan		
	05:00	Çin	GSYİH (Çeyreklik/Yıllık)	■	1.Çeyrek	1,40%/4,80%	1,20%/4,50%
	05:00	Çin	Sanayi Üretimi Endeksi (Yıllık)	■	Şubat	5,40%	6,30%
	09:00	İngiltere	GSYİH (Aylık)	■	Şubat	0,10%	0,00%
	09:00	İngiltere	Sanayi Üretimi Endeksi (Aylık/Yıllık)	■	Şubat		-0,10%/0,40%
	09:00	İngiltere	Dış Ticaret Dengesi	■	Şubat	-20,30 Mr £	-14,45 Mr £
	12:00	Euro B.	TÜFE (Aylık/Yıllık)	■	Mart	0,60%/2,50%	0,60%/2,50%
	15:30	ABD	Haftalık İşsizlik Maaş Başvuruları	■	Mart	215 Bin	219 Bin
16:15	ABD	Kapasite Kullanım Oranı	■	Mart	76,40%	76,30%	
16:15	ABD	Sanayi Üretimi Endeksi (Aylık/Yıllık)	■	Mart		0,20%/1,44%	
17 Nisan Cuma	10:00	Türkiye	TCMB Piyasa Katılımcıları Anketi	■	Nisan		
	10:00	Türkiye	Konut Satışları	■	Mart		124,5 Bin
	12:00	Euro B.	Cari İşlemler Dengesi	■	Şubat	27,6 Mr €	37,90 Mr €
-	-	Türkiye	S&P, Türkiye için Kredi Notu Değerlendirme Raporunu Açıklayacak	■	Nisan		

Takvim açıklanacak tüm verileri [kapsamamaktadır](#). Tahminler Gedik Yatırım Araştırma, Bloomberg, Tradingeconomics.com, Investing.com, Ecnoday.com kaynaklarından alınmıştır.

**Gedik Yatırım Hazine Pazarlama Birimi / TMU**

Coşan Yeğenoğlu	Genel Müdür Yardımcısı	cosan.yegenoglu@gedik.com
Bülent Nuri Çalalık	Hazine Pazarlama Direktörü	bulent.calalik@gedik.com
Sefa Horuz	Müdür Yardımcısı	shoruz@gedik.com
Nujin Yandım	Müdür Yardımcısı	nujin.yandim@gedik.com
Pelin Güldalı	Yönetici	pelin.guldali@gedik.com
Burak Akkaya	Kıdemli Uzman	burak.akkaya@gedik.com
Başak Ekşi	Uzman	basak.eksi@gedik.com
Atahan Şinasi Şengül	Uzman Yardımcısı	atahan.sengul@gedik.com
Büşra Dilara Özen	Uzman Yardımcısı	busra.ozen@gedik.com
Kübra Yavuz	Uzman Yardımcısı	kubra.yavuz@gedik.com
Can Yazıcı	Uzman Yardımcısı	can.yazici@gedik.com
Mehmethan Yağız Tokmak	Uzman Yardımcısı	yagiz.tokmak@gedik.com

Gedik Yatırım Menkul Değerler A.Ş. - Gedik Yatırım Hazine Pazarlama Birimi / TMU

Unvan : Gedik Yatırım Menkul Değerler A.Ş – Gedik Yatırım Hazine Pazarlama Birimi / TMU

Adres : Altayçeşme Mah. Çamlı Sok. Pasco Plaza, No:21, İç Kapı No:45, K:10-11-12 Maltepe/İstanbul

Tel : (0216) 453 00 70

E-Posta : gedikkurumsal@gedik.com

*** Gedik Yatırım Hazine Bülteni, Genel Yatırım Tavsiyesi Kapsamında Yatırım Danışmanlığı Birimi Tarafından Hazırlanmaktadır.**

YASAL UYARI

"Burada yer alan bilgiler Gedik Yatırım tarafından bilgilendirme amacıyla hazırlanmıştır. Yatırım sinyal, bilgi, yorum ve tavsiyeleri yatırım danışmanlığı kapsamında değildir. Yatırım danışmanlığı hizmeti; aracı kurumlar, portföy yönetim şirketleri, mevduat kabul etmeyen bankalar ile müşteri arasında imzalanacak yatırım danışmanlığı sözleşmesi çerçevesinde sunulmaktadır. Burada yer alan sinyal, yorum ve tavsiyeler, herhangi bir yatırım aracının alım satım önerisi ya da getiri vaadi olarak yorumlanmamalıdır. Bu görüşler mali durumunuz ile risk ve getiri tercihlerinize uygun olmayabilir ve sadece burada yer alan bilgilere ve sinyallere dayanarak yatırım kararı verilmesi beklentilerinize uygun sonuçlar doğurmayabilir. Burada yer alan sinyaller, fiyatlar, veriler ve bilgilerin tam ve doğru olduğu garanti edilemez; içerik, haber verilmeksizin değiştirilebilir. Tüm sinyal ve veriler, Gedik Yatırım tarafından güvenilir olduğuna inanılan kaynaklardan alınmıştır. Bu sinyal ve kaynakların kullanılması nedeni ile ortaya çıkabilecek hatalardan ve zararlardan Gedik Yatırım sorumlu değildir."