

Piyasa Gündemi

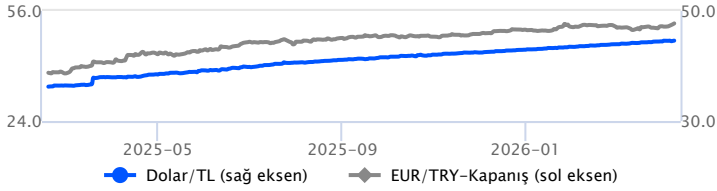
ABD ile İran meselesi sürüyor. Hafta sonu yapılan görüşmelerde bir uzlaşma sağlanamadı. ABD ordusunun, bugün TSI 17:00 itibarıyla İran limanlarına yönelik deniz ablukasına başlayacağı belirtiliyor. İki ülke arasında bir anlaşma sağlanamaması, yeni hafta başlangıcında risk iştahını baskılıyor. Petrol fiyatları bu sabah yükselişte, gün içerisinde haber akışları fiyatlamaların seyrini belirlemeye devam edecekler.

Açıklanacak Önemli Ekonomik Veriler

- 10:00 TR Cari İşlemler Dengesi Önem:Yüksek
- 17:00 ABD Mevcut Konut Satışları Önem:Yüksek

Dolar/TL

Yurt içinde sanayi üretim endeksi şubat ayında aylık yüzde 2,6 ve yıllık yüzde 2,2 oranında artış kaydetti. Uluslararası kredi derecelendirme kuruluşu Fitch, Türkiye'nin uzun vadeli döviz cinsinden kredi notunu "BB-" olarak korurken, kredi notu görünümünü ise "pozitif"ten "durağan"a çevirdi. ABD'de TÜFE mart ayında aylık yüzde 0,9 ve yıllık yüzde 3,3 ile beklentinin hafif altında gelse de önceki aya göre güçlü bir yükseliş kaydetti. Çekirdek tarafta ise yükseliş aylık yüzde 0,2 ve yıllık yüzde 2,6 ile beklentilerin altında kaldı. Cuma günü açıklanan verilerin fiyatlamalara etkisi sınırlı kaldı. ABD ile İran arasında hafta sonu Pakistan'da yapılan barış görüşmeleri sonuçsuz kalırken, ABD Başkanı D. Trump, Hürmüz Boğazı'nı abluka altına alacaklarını bildirdi. Dolar/TL, bu sabah 08:00 itibarıyla 44,70 civarında haftaya hafif yükseliş eğiliminde başlıyor.



Euro/Dolar

Euro/Dolar paritesi 1,1677 ile 1,1740 seviyeleri arasında hareket ederek cuma gününü %0,21 oranında bir yükselişle 1,1725 seviyesinden tamamladı. Hafta sonu ABD ile İran arasında beklenen uzlaşının sağlanamaması, ABD'nin İran limanlarına yönelik abluka kararı ve karşılıklı sertleşen söylemler, jeopolitik riskleri yeniden artıran gelişmeler olarak izleniyor. Risklerdeki artış ve petrol fiyatlarındaki yükseliş parite üzerinde baskı oluşturuyor. Paritede bu sabah hafif satıcılı bir seyrirle 1,1685'li seviyelerden işlem görüyor. Paritede 1,1670 – 1,1655 ve 1,1635 seviyeleri kısa vadeli destek noktaları olup, 1,1635 altındaki kapanışlarda 1,1600 bölgesine doğru geri çekilmeler gündeme gelebilir. Yukarı yönlü denemelerde ise 1,1700 – 1,1725 ve 1,1740 seviyeleri direnç konumunda bulunmaktadır.



Piyasa Verileri

Pariteler	Son	Günlük Değ. (%)	Haftalık Değ. (%)	Yılbaşı Değ. (%)
USDTRY	44.70	0.18	0.29	4.06
EURTRY	52.28	-0.08	1.49	3.42
EURUSD	1.17	-0.31	1.25	-0.54
GBPUSD	1.34	0.08	1.28	-0.31
USDJPY	159.71	-0.01	0.02	1.81

Sepetler	Son	Günlük Değ.	Haftalık Değ.	Yılbaşı Değ.
DVZSEPET	48.38	13.50 bp	55.50	158.75 bp
DXY	99.03	38.20 bp	-96.50	65.10 bp
REK	70.83	-	-	0.00 bp

Emtialar	Son	Günlük Değ. (%)	Haftalık Değ. (%)	Yılbaşı Değ. (%)
Ons Altın	4,722.37	-0.57	1.54	9.48
Gram Altın	6,786.83	-0.39	1.73	13.71
Ham Petrol	97.15	7.72	-6.33	69.47
Brent Petrol	98.64	7.21	-7.52	62.01
Bakır	5.82	-0.69	3.96	3.03

Tahviller	Son	Günlük Değ.	Haftalık Değ.	Yılbaşı Değ.
Türkiye 2 Yıllık	39.68	-4.00 bp	-142.00	246.00 bp
Türkiye 10 Yıllık	31.87	10.00 bp	-86.00	287.00 bp
Amerika 2 Yıllık	3.84	3.30 bp	-0.90	37.80 bp
Amerika 10 Yıllık	4.35	1.20 bp	2.20	21.10 bp
Almanya 10 Yıllık	3.06	7.30 bp	6.60	20.10 bp
Almanya 2 Yıllık	2.61	8.80 bp	-0.80	47.60 bp

Gelişmekte Olan Ülke Kurları	Kapanış	Günlük Değ. (%)	Haftalık Değ. (%)	Yılbaşı Değ. (%)
USDZAR	16.55	1.06	-1.85	-0.13
USDKRW	1,487.83	0.22	-1.40	2.99
USDTRY	44.70	0.18	0.29	4.06
USDRUB	77.05	-0.73	-4.08	-2.59
USDBRL	5.00	-0.02	-2.74	-9.28

Makroekonomik Veriler*	Dönem	Cari (%)	2026T
Büyüme	4Ç25	3,4%	3,5%
Enflasyon (TÜFE)	Mart	30,87%	25%
Bütçe Dengesi Mlr TL	Şubat	-1.540	-2.713
Cari Denge Mlr \$	Ocak	-32,9	-35,0

Kredi Derecelendirme Kuruluşları	Derecelendirme Tarihleri 2026
Fitch	23 OCAK 17 TEMMUZ
Moody's	23 OCAK 24 TEMMUZ
S&P	17 NİSAN 16 EKİM

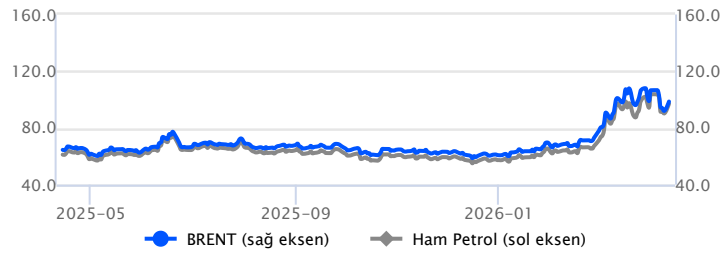
XAU/USD

ABD ile İran arasında hafta sonu İslamabad'da başlayan barış görüşmeleri başta Hürmüz Boğazı ve nükleer başlıklar olmak üzere sonuçsuz kaldı. ABD Başkanı D. Trump, Hürmüz Boğazı'nı ablukaya alacaklarını ve İran'a ödeme yapan gemilerin durdurulacağını bildirdi. ABD'de manşet enflasyon martta aylık yüzde 0,9 ve yıllık yüzde 3,3 oranında artış kaydederek bir önceki aya göre sert yükseldi. Jeopolitik gelişmeler kaynaklı enerji fiyatlarındaki yükselişin küresel enflasyonu tehdit etmesi majör merkez bankalarının para politikasını sıkılaştıracağı beklentilerini canlı tutmakta. Ons altın, bu sabah saat 08:00 itibarıyla 4.722\$ civarında hareket etmekte olup, teknik görünümde 4.801\$ - 4.854\$ - 4.967\$ - 5.044\$ ve 5.120\$ seviyeleri direnç; 4.644\$ - 4.600\$ - 4.554\$ ve 4.482\$ seviyeleri destek olarak izlenebilir.



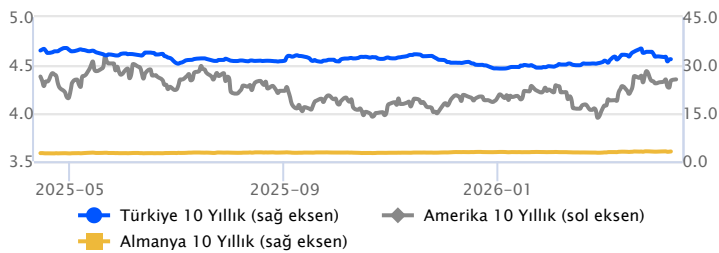
Brent Petrol

ABD ile İran arasında İslamabad'da başlayan barış görüşmeleri sonuçsuz kaldı. Başta nükleer ve Hürmüz Boğazı ile ilgili alanlar olmak üzere katılımcılar ortak bir zeminde buluşamadı. ABD Başkanı D. Trump, Hürmüz Boğazı'nı ablukaya alacaklarını ve de İran'a ödeme yapan tankerlerin durdurulacağını bildirdi. Geçen hafta geçici ateşkes anlaşması ile gerileyen petrol fiyatları, bu sabah görüşmelerin sonuçsuz kalması ve de artan jeopolitik riskler nedeni ile tekrardan yükseliş kaydetmekte. Jeopolitik riskler devam ettiği sürece veri bazı fiyatlamalardan ve de teknik seviyelerden ziyade Ortadoğu'dan gelecek haber akışlarına fiyatların daha duyarlı kalacağını düşünüyoruz. Yatırımcıların buna dikkat ederek temkinli olmalarında yarar görüyoruz. Brent petrol, bu sabah saat 08:00 itibarıyla 98,66\$ civarında haftaya yükseliş eğiliminde başlıyor.



Faizler

10 yıllık uzun vadeli hazine tahvil faizi 10 baz puan artışla yüzde 31,87, 2 yıllık kısa vadeli tahvil faizi ise 29 baz puan artışla yüzde 40,01 seviyesinde haftayı tamamladılar. ABD hazine tahvillerinde 2 yıllıkta faiz %3,80, 5 yıllıkta faiz %3,94 ve 10 yıllıkta ise %4,32 seviyelerinde seyrediyor. Şubat'ta ihracat birim değeri endeksi yıllık %12,7 artarken, artış gıda (%12,5), ham madde (%9,7) ve imalat (%13,3) kaynaklı oldu; yakıt fiyatları ise %6,8 geriledi. Buna karşılık ihracat miktar endeksi yıllık %10,1 düşüş kaydederken, gerileme tüm alt kalemlere yayıldı (yakıt -%35,6). İthalat miktar endeksi ise yıllık %1,3 azalırken, imalat sanayi %6,1 artışla pozitif ayrıştı. Mevsim ve takvim etkilerinden arındırılmış verilere göre ihracat miktarı aylık bazda sınırlı (%0,1) gerilerken, yıllık düşüş %10,1 seviyesinde gerçekleşti. Bugün Ödemeler Dengesi İstatistikleri açıklanacak.



Basın Köşesi

"ABD'de savaşın etkili olduğu Mart'ta enflasyon hızlandı" haberin devamına ulaşmak için [TIKLAYINIZ....](#)

"BofA stratejistine göre, emtia fiyatlarındaki artış yıllarca sürecek" haberin devamına ulaşmak için [TIKLAYINIZ....](#)

"Almanya konut inşaat maliyet artışında hızlı artış" haberin devamına ulaşmak için [TIKLAYINIZ....](#)

"JPMorgan: Gerginlik sürerse petrol fiyatları en yüksek seviyeleri test edecek" haberin devamına ulaşmak için [TIKLAYINIZ....](#)

"Şimşek: Kırılganlığı yönetilebilir görüyoruz" haberin devamına ulaşmak için [TIKLAYINIZ....](#)

"Sanayi üretiminde toparlanma" haberin devamına ulaşmak için [TIKLAYINIZ....](#)

"TCMB 2025'te 1 trilyon TL zarar etti" haberin devamına ulaşmak için [TIKLAYINIZ....](#)

"İhracat birim değeri endeksi yüzde 12,7 arttı" haberin devamına ulaşmak için [TIKLAYINIZ....](#)

Haftanın Öne Çıkan Verileri

Haftalık Piyasa Takvimi 13 - 17 Nisan

Tarih	Saat	Ülke	Veri	Önem	Dönem	Beklenti	Önceki
13 Nisan Pazartesi	10:00	Türkiye	Perakende Satışlar (Aylık/Yıllık)	■	Şubat		2,40%/18,80%
	10:00	Türkiye	Cari İşlemler Dengesi	■	Şubat	-7,50 Mr \$	-6,81 Mr \$
	17:00	ABD	Mevcut Konut Satışları (Aylık)	■	Mart	4,07M	4,09M
14 Nisan Salı	07:30	Japonya	Sanayi Üretim Endeksi (Aylık)	■	Şubat	-2.10%	-2.10%
	15:30	ABD	ÜFE (Aylık/Yıllık)	■	Mart	1,20%/4,10%	0,70%/3,40%
	15:30	ABD	Çekirdek ÜFE (Aylık/Yıllık)	■	Mart	0,50%/3,70%	0,50%/3,90%
15 Nisan Çarşamba	00:00	Euro B.	ECB Başkanı Lagarde'nin Konuşması	■	Nisan		
	11:00	Türkiye	Bütçe Dengesi	■	Mart		24,40 Mr ₺
	12:00	Euro B.	Sanayi Üretim Endeksi (Aylık/Yıllık)	■	Şubat		-1,50%/-1,20%
	15:30	ABD	New York FED Sanayi Endeksi	■	Nisan	0,60	-0,20
16 Nisan Perşembe	22:30	Euro B.	ECB Başkanı Lagarde'nin Konuşması	■	Nisan		
	05:00	Çin	GSYİH (Çeyreklik/Yıllık)	■	1.Çeyrek	1,40%/4,80%	1,20%/4,50%
	05:00	Çin	Sanayi Üretimi Endeksi (Yıllık)	■	Şubat	5,40%	6,30%
	09:00	İngiltere	GSYİH (Aylık)	■	Şubat	0,10%	0,00%
	09:00	İngiltere	Sanayi Üretimi Endeksi (Aylık/Yıllık)	■	Şubat		-0,10%/0,40%
	09:00	İngiltere	Dış Ticaret Dengesi	■	Şubat	-20,30 Mr £	-14,45 Mr £
	12:00	Euro B.	TÜFE (Aylık/Yıllık)	■	Mart	0,60%/2,50%	0,60%/2,50%
	15:30	ABD	Haftalık İşsizlik Maaş Başvuruları	■	Mart	215 Bin	219 Bin
16:15	ABD	Kapasite Kullanım Oranı	■	Mart	76,40%	76,30%	
16:15	ABD	Sanayi Üretimi Endeksi (Aylık/Yıllık)	■	Mart		0,20%/1,44%	
17 Nisan Cuma	10:00	Türkiye	TCMB Piyasa Katılımcıları Anketi	■	Nisan		
	10:00	Türkiye	Konut Satışları	■	Mart		124,5 Bin
	12:00	Euro B.	Cari İşlemler Dengesi	■	Şubat	27,6 Mr €	37,90 Mr €
-	-	Türkiye	S&P, Türkiye için Kredi Notu Değerlendirme Raporunu Açıklayacak	■	Nisan		

Takvim açıklanacak tüm verileri [kapsamamaktadır](#). Tahminler Gedik Yatırım Araştırma, Bloomberg, Tradingeconomics.com, Investing.com, Econoday.com kaynaklarından alınmıştır.

**Gedik Yatırım Hazine Pazarlama Birimi / TMU**

Coşan Yeğenoğlu	Genel Müdür Yardımcısı	cosan.yegenoglu@gedik.com
Bülent Nuri Çalalık	Hazine Pazarlama Direktörü	bulent.calalik@gedik.com
Sefa Horuz	Müdür Yardımcısı	shoruz@gedik.com
Nujin Yandım	Müdür Yardımcısı	nujin.yandim@gedik.com
Pelin Güldalı	Yönetici	pelin.guldali@gedik.com
Burak Akkaya	Kıdemli Uzman	burak.akkaya@gedik.com
Başak Ekşi	Uzman	basak.eksi@gedik.com
Atahan Şinasi Şengül	Uzman Yardımcısı	atahan.sengul@gedik.com
Büşra Dilara Özen	Uzman Yardımcısı	busra.ozen@gedik.com
Kübra Yavuz	Uzman Yardımcısı	kubra.yavuz@gedik.com
Can Yazıcı	Uzman Yardımcısı	can.yazici@gedik.com
Mehmethan Yağız Tokmak	Uzman Yardımcısı	yagiz.tokmak@gedik.com

Gedik Yatırım Menkul Değerler A.Ş. - Gedik Yatırım Hazine Pazarlama Birimi / TMU

Unvan : Gedik Yatırım Menkul Değerler A.Ş – Gedik Yatırım Hazine Pazarlama Birimi / TMU

Adres : Altayçeşme Mah. Çamlı Sok. Pasco Plaza, No:21, İç Kapı No:45, K:10-11-12 Maltepe/İstanbul

Tel : (0216) 453 00 70

E-Posta : gedikkurumsal@gedik.com

*** Gedik Yatırım Hazine Bülteni, Genel Yatırım Tavsiyesi Kapsamında Yatırım Danışmanlığı Birimi Tarafından Hazırlanmaktadır.**

YASAL UYARI

"Burada yer alan bilgiler Gedik Yatırım tarafından bilgilendirme amacıyla hazırlanmıştır. Yatırım sinyal, bilgi, yorum ve tavsiyeleri yatırım danışmanlığı kapsamında değildir. Yatırım danışmanlığı hizmeti; aracı kurumlar, portföy yönetim şirketleri, mevduat kabul etmeyen bankalar ile müşteri arasında imzalanacak yatırım danışmanlığı sözleşmesi çerçevesinde sunulmaktadır. Burada yer alan sinyal, yorum ve tavsiyeler, herhangi bir yatırım aracının alım satım önerisi ya da getiri vaadi olarak yorumlanmamalıdır. Bu görüşler mali durumunuz ile risk ve getiri tercihlerinize uygun olmayabilir ve sadece burada yer alan bilgilere ve sinyallere dayanarak yatırım kararı verilmesi beklentilerinize uygun sonuçlar doğurmayabilir. Burada yer alan sinyaller, fiyatlar, veriler ve bilgilerin tam ve doğru olduğu garanti edilemez; içerik, haber verilmeksizin değiştirilebilir. Tüm sinyal ve veriler, Gedik Yatırım tarafından güvenilir olduğuna inanılan kaynaklardan alınmıştır. Bu sinyal ve kaynakların kullanılması nedeni ile ortaya çıkabilecek hatalardan ve zararlardan Gedik Yatırım sorumlu değildir."