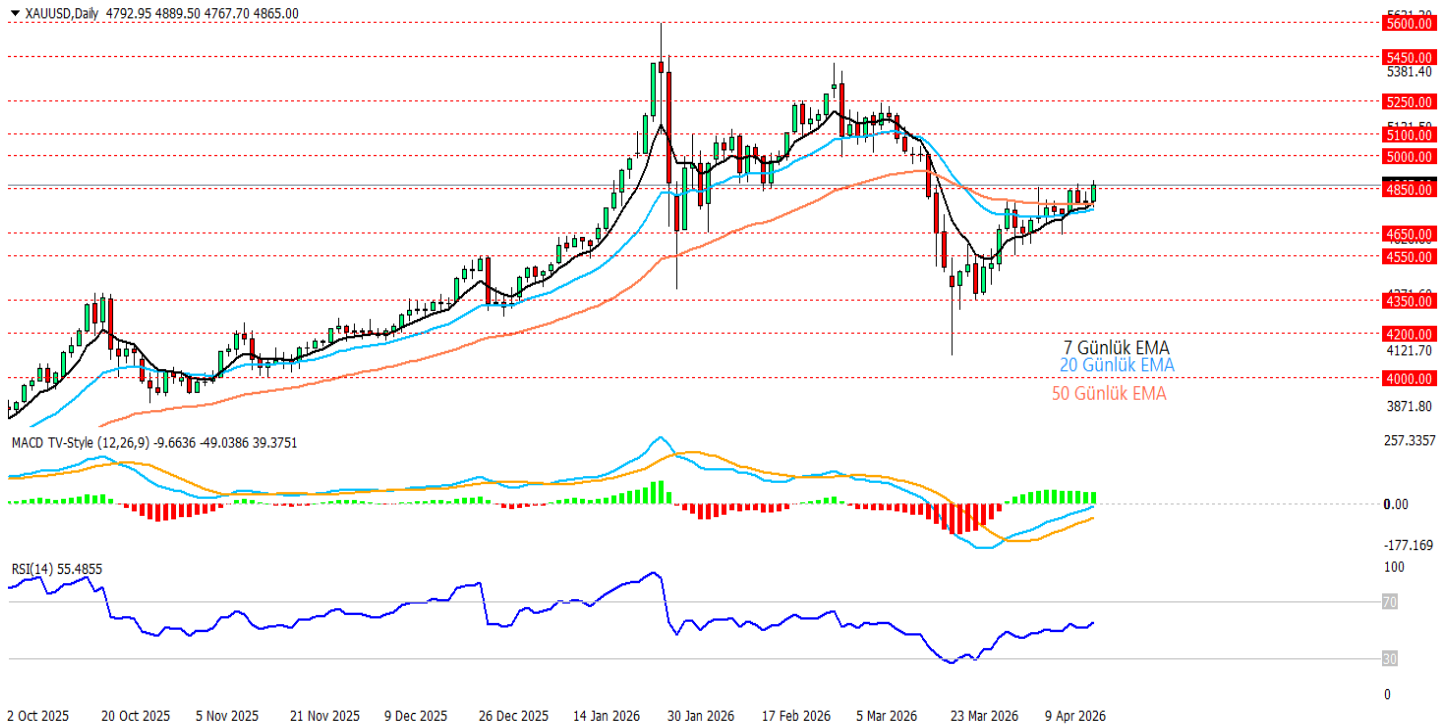


17.04.2026**Ons Altın Teknik Analizi**

Ons altında hafta kapanışına doğru giderken ABD-İran müzakerelerinin hafta sonu devam edeceğine ve daha kalıcı bir anlaşmaya yaklaşıldığına dair iyimserlik risk iştahını desteklerken, İran Dışişleri Bakanı'nın ateşkes süresi boyunca Hürmüz Boğazı'nın tamamen açık olduğunu söylemesi enerji arzına dair en sert endişeleri bir miktar yumuşattı. Bu açıklamanın ardından Ons Altın sert bir yükseliş yaşamaya başlayarak şuan 4850 direncini aşarak üzerine yerleşmiş durumda. Hürmüz boğazının açılmasıyla birlikte petrol arzı konusunun bir süreliğine rahatlayacağı beklentisinin fiyatlanması sonucu kapanışa doğru 5000 dolar seviyesine doğru atak görme ihtimalide mevcut. Eğer yükseliş momentumu devletlerin karşılıklı açıklamaları ile birlikte korunursa 5000 dolar kapanışa kadar gündemde kalabilir. Şuan 4850 seviyesinin direnç karakteri kaybolmuş değil bunun için en azından 4900 dolar ve üstü seviyeleri görmemiz gerekir.

Destekler: 4650 - 4550 - 4350

Dirençler: 4850 - 5000 - 5100

***2026/1.Çeyrek Müşteri Kâr Oranı: %25 - Zarar Oranı: %25**

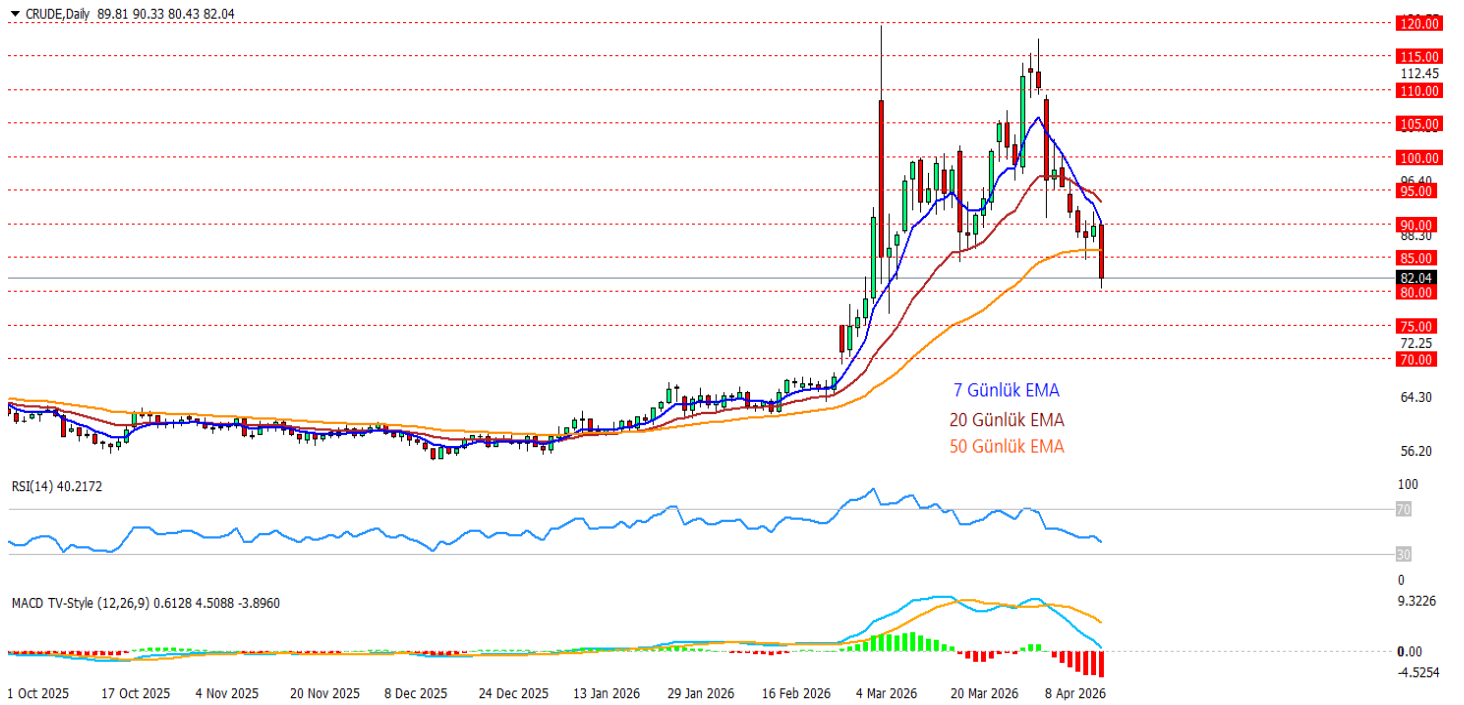
Yasal Uyarılar: Burada yer alan yatırım bilgi, yorum ve tavsiyeleri yatırım danışmanlığı kapsamında değildir. Yatırım danışmanlığı hizmeti, kişilerin risk ve getiri tercihleri dikkate alınarak kişiye özel sunulmaktadır. Burada yer alan ve hiçbir şekilde yönlendirici nitelikte olmayan içerik, yorum ve tavsiyeler genel bilgilendirme amacıyla hazırlanmıştır. Bu tavsiyeler mali durumunuz ile risk ve getiri tercihlerinize uygun olmayabilir. Bu nedenle, sadece burada yer alan bilgilere dayanarak yatırım kararı verilmesi beklentilerinize uygun sonuçlar doğurmayabilir. Özellikle kaldıraçlı işlemlerinize yatırdığınız para kadar kaybetme ihtimaliniz vardır. Kaldıraçlı işlemlerde yatırım danışmanlığı hizmeti de verilmemektedir. Burada yer alan yorum ve tavsiyeler, yorum ve tavsiyede bulunanların kişisel görüşlerine dayanmakta olup, herhangi bir yatırım aracının alım satım tavsiyesi veya getiri vaadi olarak yorumlanmamalıdır. Hiçbir şekilde yönlendirici nitelikte olmayan bu içerik genel anlamda bilgi vermeyi amaçlamakta olup; bu içeriğin, müşterilerin ve diğer yatırımcıların alım satım kararlarını destekleyebilecek yeterli bilgileri kapsamayabileceği dikkate alınmalıdır. Yatırım yapmadan önce piyasaların içerdiği riskleri tam olarak anladığınızdan emin olunuz. Web sitemizde yer alan bilgi ve görüşlere dayanarak yapılacak yatırımlar ve ticari işlemlerin sonuçlarından veya ortaya çıkabilecek tüm zararlardan IKON Menkul Değerler A.Ş. sorumlu tutulamaz.

17.04.2026**Crude Oil Teknik Analizi**

Crude oil tarafında fiyatlama son saatlerde belirgin biçimde jeopolitik risk priminin çözülmesine odaklandı İran Dışişleri Bakanı Abbas Araghchi'nin Hürmüz Boğazı'nın ticari geçişlere tamamen açık olduğunu söylemesi, enerji arzına dair en sert korkuları hızla yatıştırdı ve petrolde çok sert bir satış dalgasını tetikledi. Crude oil Hürmüz'ün açılması sonrasında bir anda kuvvetli satış yiyerek 90 dolar çevresinden 80 dolar bandına kadar geri çekilmiş durumda. Teknik olarak fiyatın 7, 20 ve 50 günlük EMA'ların altına belirgin şekilde sarktığı, RSI'nın 40 seviyesine gerileyerek zayıf momentuma işaret ettiği ve MACD'de negatif görünümün derinleştiği görülüyor bu da kısa vadede aşağı yönlü baskının ağır bastığını gösteriyor. Bu aşamada 80 dolar bölgesi kritik bir denge alanı haline gelirken, Hürmüz tarafında açılmanın kalıcılılaşması ve hafta sonu müzakere sürecine dair iyimserliğin korunması halinde petrolde toparlanmalar sınırlı kalabilir, buna karşılık sahadan yeni bir aksama ya da ateşkes sürecinde bozulma gelirse sert düşüş sonrası tepki alımları da şaşırtıcı olmaz ama şuan jeopolitik iklim barış tarafına daha yakın bir izlenim veriyor.

Destekler: 80 – 75 – 70

Dirençler: 85 – 90 – 95

***2026/1.Çeyrek Müşteri Kâr Oranı: %25 - Zarar Oranı: %25**

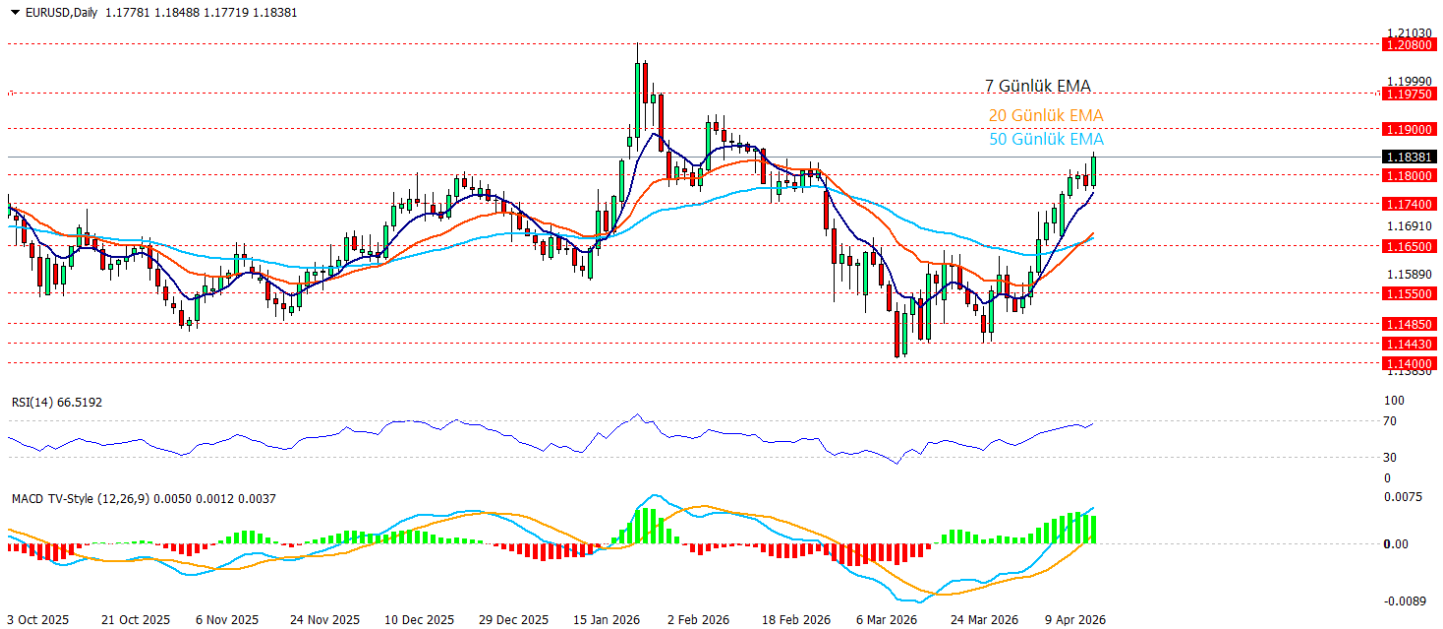
Yasal Uyarılar: Burada yer alan yatırım bilgi, yorum ve tavsiyeleri yatırım danışmanlığı kapsamında değildir. Yatırım danışmanlığı hizmeti, kişilerin risk ve getiri tercihleri dikkate alınarak kişiye özel sunulmaktadır. Burada yer alan ve hiçbir şekilde yönlendirici nitelikte olmayan içerik, yorum ve tavsiyeler genel bilgilendirme amacıyla hazırlanmıştır. Bu tavsiyeler mali durumunuz ile risk ve getiri tercihlerinize uygun olmayabilir. Bu nedenle, sadece burada yer alan bilgilere dayanarak yatırım kararı verilmesi beklentilerinize uygun sonuçlar doğurmayabilir. Özellikle kaldıraçlı işlemlerinizi yatırıdığınız para kadar kaybetme ihtimaliniz vardır. Kaldıraçlı işlemlerde yatırım danışmanlığı hizmeti de verilmemektedir. Burada yer alan yorum ve tavsiyeler, yorum ve tavsiyede bulunanların kişisel görüşlerine dayanmakta olup, herhangi bir yatırım aracının alım satım tavsiyesi veya getiri vaadi olarak yorumlanmamalıdır. Hiçbir şekilde yönlendirici nitelikte olmayan bu içerik genel anlamda bilgi vermeyi amaçlamakta olup; bu içeriğin, müşterilerin ve diğer yatırımcıların alım satım kararlarını destekleyebilecek yeterli bilgileri kapsamayabileceği dikkate alınmalıdır. Yatırım yapmadan önce piyasaların içerdiği riskleri tam olarak anladığınızdan emin olunuz. Web sitemizde yer alan bilgi ve görüşlere dayanarak yapılacak yatırımlar ve ticari işlemlerin sonuçlarından veya ortaya çıkabilecek tüm zararlardan IKON Menkul Değerler A.Ş. sorumlu tutulamaz.

17.04.2026**EURUSD Teknik Analizi**

EURUSD tarafında küresel hisseler rekor bölgelere yakın seyrini korurken petrol barış umuduyla 100 doların altında kalıyor, dolar endeksi de ikinci haftalık kaybına yönelmiş durumda ve euro savaş öncesi seviyelerine yaklaşarak 1,1795-1,18 bandında güç kazanıyor. İran Dışişleri Bakanı'nın ateşkes süresince Hürmüz Boğazı'nın ticari geçişlere tamamen açık olduğunu söylemesi de enerji arzı üzerindeki en sert korkuları yumuşatarak doların savunma talebini biraz daha azalttı bu nedenle Hürmüz'ün açılması sonrası eurodaki değer kazanımı, sadece euroya özgü bir hikayeden çok dolar zayıflığı ve risk algısındaki normalleşmenin birleşik sonucu gibi duruyor. Grafiğe baktığımızda ise parite 7, 20 ve 50 günlük EMA'ların üzerine yerleşmiş durumda, kısa vadeli ortalamalar yukarı eğimli, MACD pozitif bölgede ivmesini koruyor ve RSI 66 civarında aşırı alıma yaklaşıp da henüz taşmış değil fiyatın 1,1800 seviyesini yukarı zorlayıp 1,1839 civarında işlem görmesi kısa vadeli momentumu destekliyor ve bu bölge üzerinde kalıcılık sağlanırsa 1,1900 ardından 1,1975 bandı gündeme gelebilir, olası kar realizasyonlarında ise 1,1800 ve 1,1740 bölgeleri ilk destek alanları olarak izlenebilir. 1.18 seviyesinin sert bir şekilde geçilmesiyle birlikte direnç karakterinden destek rolüne geçtiğini söyleyebiliriz eğer düzeltmenin momentumu güçsüz olursa 1.18 ilk tepki alanı olabilir.

Destekler: 1.1800 – 1.1740 – 1.1650

Dirençler: 1.1900 – 1.1975 – 1.2080

***2026/1.Çeyrek Müşteri Kâr Oranı: %25 - Zarar Oranı: %25**

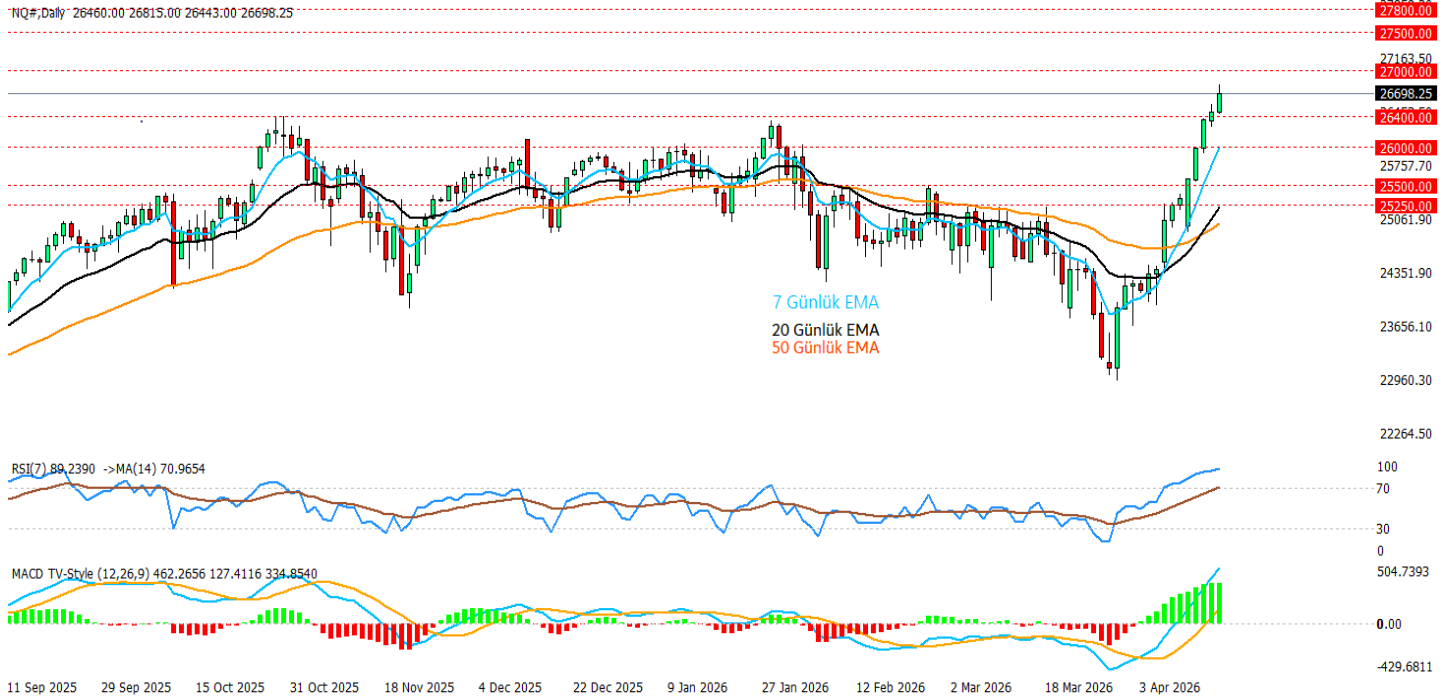
Yasal Uyarılar: Burada yer alan yatırım bilgi, yorum ve tavsiyeleri yatırım danışmanlığı kapsamında değildir. Yatırım danışmanlığı hizmeti, kişilerin risk ve getiri tercihleri dikkate alınarak kişiye özel sunulmaktadır. Burada yer alan ve hiçbir şekilde yönlendirici nitelikte olmayan içerik, yorum ve tavsiyeler genel bilgilendirme amacıyla hazırlanmıştır. Bu tavsiyeler mali durumunuz ile risk ve getiri tercihlerinize uygun olmayabilir. Bu nedenle, sadece burada yer alan bilgilere dayanarak yatırım kararı verilmesi beklentilerinize uygun sonuçlar doğurmayabilir. Özellikle kaldıraçlı işlemlerinizi yatırdığınız para kadar kaybetme ihtimaliniz vardır. Kaldıraçlı işlemlerde yatırım danışmanlığı hizmeti de verilmemektedir. Burada yer alan yorum ve tavsiyeler, yorum ve tavsiyede bulunanların kişisel görüşlerine dayanmakta olup, herhangi bir yatırım aracının alım satım tavsiyesi veya getiri vaadi olarak yorumlanmamalıdır. Hiçbir şekilde yönlendirici nitelikte olmayan bu içerik genel anlamda bilgi vermeyi amaçlamakta olup; bu içeriğin, müşterilerin ve diğer yatırımcıların alım satım kararlarını destekleyebilecek yeterli bilgileri kapsamayabileceği dikkate alınmalıdır. Yatırım yapmadan önce piyasaların içerdiği riskleri tam olarak anladığınızdan emin olunuz. Web sitemizde yer alan bilgi ve görüşlere dayanarak yapılacak yatırımlar ve ticari işlemlerin sonuçlarından veya ortaya çıkabilecek tüm zararlardan IKON Menkul Değerler A.Ş. sorumlu tutulamaz.

17.04.2026**Nasdaq Teknik Analizi**

Nasdaq cepesinde yükseliş serisi, barış görüşmelerinin pozitif ilerlemesi ve Hürmüz Boğazı'nın ateşkes süresince tamamen açıldığı için İran tarafından açıklanmasıyla birlikte yeniden güç kazandı. Bu gelişmeler petrol fiyatlarını sert biçimde aşağı çekerken enerji arzına dair en sert senaryoların geri alınması risk iştahını destekledi, Nasdaq vadeli kontratları da teknoloji hisseleri öncülüğünde yukarı yönlü hareketini sürdürdü. Grafik tarafında da endeks mart sonundaki dipten sonra çok net bir toparlanma trendi oluşturmuş durumda, fiyat 7, 20 ve 50 günlük EMA'ların belirgin şekilde üzerine yerleşmiş, MACD pozitif bölgede ivmeyi artırmış ve RSI 89 seviyesine yaklaşarak momentumun oldukça güçlendiğini göstermiş. Bu çerçevede Nasdaq'ın yükseliş serisini koruyarak 26400 direncinin üzerine yerleştiği ve 26700 bölgesine doğru hareketini sürdürdüğü görülüyor barış iyimserliği korunur ve petrol kaynaklı stres düşük kalırsa 27000-27500 bandı gündemde kalabilir, ancak hareket çok hızlandığı için kısa vadede kar realizasyonları gelirse 26400 ve ardından 26000 seviyeleri ilk önemli denge alanları olarak izlenebilir.

Destekler: 26400 – 26000 – 25500

Dirençler: 27000 – 27500 – 27800

***2026/1.Çeyrek Müşteri Kâr Oranı: %25 - Zarar Oranı: %25**

Yasal Uyarılar: Burada yer alan yatırım bilgi, yorum ve tavsiyeleri yatırım danışmanlığı kapsamında değildir. Yatırım danışmanlığı hizmeti, kişilerin risk ve getiri tercihleri dikkate alınarak kişiye özel sunulmaktadır. Burada yer alan ve hiçbir şekilde yönlendirici nitelikte olmayan içerik, yorum ve tavsiyeler genel bilgilendirme amacıyla hazırlanmıştır. Bu tavsiyeler mali durumunuz ile risk ve getiri tercihlerinize uygun olmayabilir. Bu nedenle, sadece burada yer alan bilgilere dayanarak yatırım kararı verilmesi beklentilerinize uygun sonuçlar doğurmayabilir. Özellikle kaldıraçlı işlemlerinizi yatırdığınız para kadar kaybetme ihtimaliniz vardır. Kaldıraçlı işlemlerde yatırım danışmanlığı hizmeti de verilmemektedir. Burada yer alan yorum ve tavsiyeler, yorum ve tavsiyede bulunanların kişisel görüşlerine dayanmakta olup, herhangi bir yatırım aracının alım satım tavsiyesi veya getiri vaadi olarak yorumlanmamalıdır. Hiçbir şekilde yönlendirici nitelikte olmayan bu içerik genel anlamda bilgi vermeyi amaçlamakta olup; bu içeriğin, müşterilerin ve diğer yatırımcıların alım satım kararlarını destekleyebilecek yeterli bilgileri kapsamayabileceği dikkate alınmalıdır. Yatırım yapmadan önce piyasaların içerdiği riskleri tam olarak anladığınızdan emin olunuz. Web sitemizde yer alan bilgi ve görüşlere dayanarak yapılacak yatırımlar ve ticari işlemlerin sonuçlarından veya ortaya çıkabilecek tüm zararlardan IKON Menkul Değerler A.Ş. sorumlu tutulamaz.