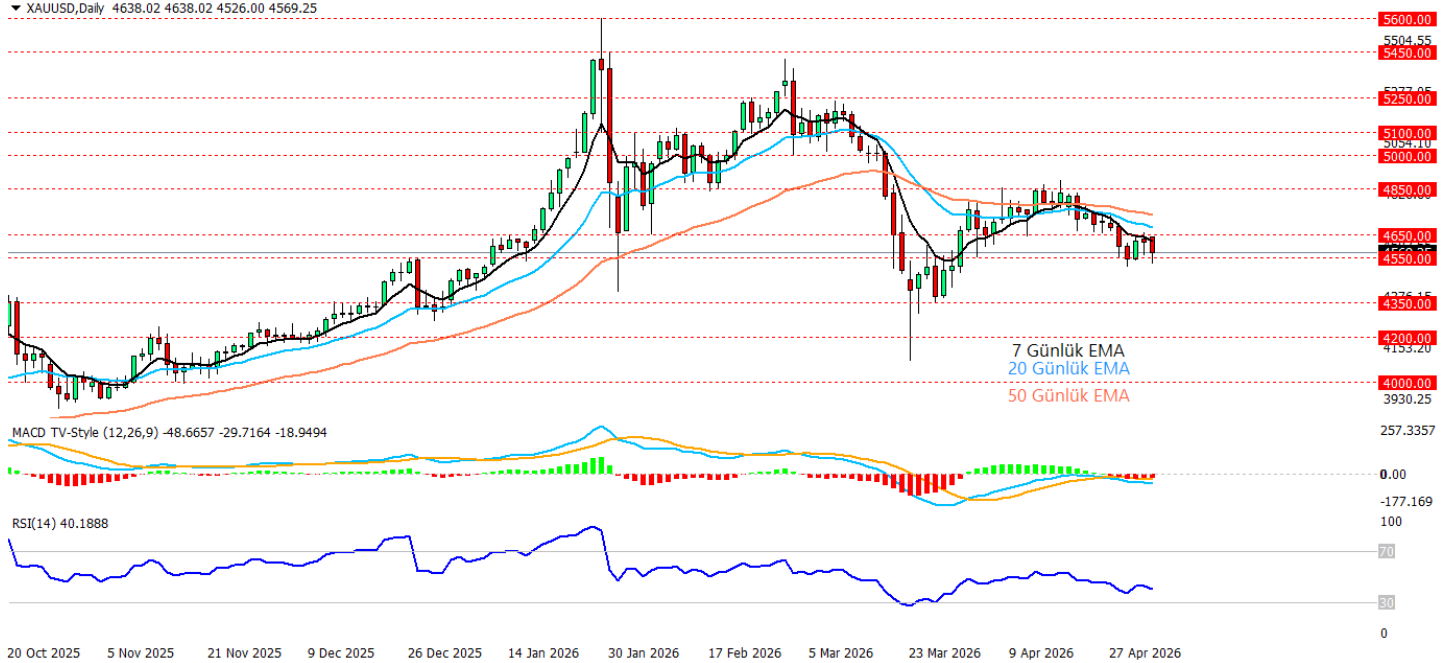


04.05.2026**Ons Altın Teknik Analizi**

Yeni haftanın ilk gününde Ons altında, Hürmüz Boğazı çevresinde tansiyonun yeniden yükselmesi ve İran basınında ABD gemisine füze isabet ettiğine yönelik haber akışıyla ilk etapta güvenli liman talebinden destek bulsa da sonrasında ABD tarafından gelen yalanlama haberleri ve yükselen petrol fiyatlarının enflasyon beklentilerini yüksek tutmaya devam etmesi ayrıyeten dolar tarafındaki güçlenme altındaki toparlanmayı sınırladı ve düşüşe sebep oldu. Haftanın ilk günü tekrar 4550 seviyesine kadar geri çekilerek güçsüz bir başlangıç yaptı ve buranın üzerinde tutunmaya çalışıyor. Grafikte seviyelere baktığımızda ise günlük grafikte altın, 4.550 desteğinden tepki alarak tutunmaya çalışsa da hala 7, 20 ve 50 günlük EMA'ların altında zayıf görünümünü koruyor. Yukarı yönlü hareketlerde 4.650 dolar ilk kritik direnç olarak izlenirken, bu bölge aşılmadıkça toparlanmaların sınırlı kalması beklenebilir 4.650 üzerindeki kalıcılıkta 4.850 ve 5.000 dolar dirençleri gündeme gelebilir. Aşağı yönlü hareketlerde ise 4.550 dolar ilk destek, bu seviyenin altında 4.350 ve 4.200 dolar bölgeleri takip edilebilir. RSI'nın 40 civarında kalması ve MACD'nin negatif bölgede zayıf seyrini sürdürmesi, tepki alımlarına rağmen teknik görünümde henüz güçlü bir toparlanma sinyali oluşmadığını gösteriyor.

Destekler: 4550 - 4350 - 4200**Dirençler: 4650 - 4850 - 5000*****2026/1.Çeyrek Müşteri Kâr Oranı: %25 - Zarar Oranı: %25**

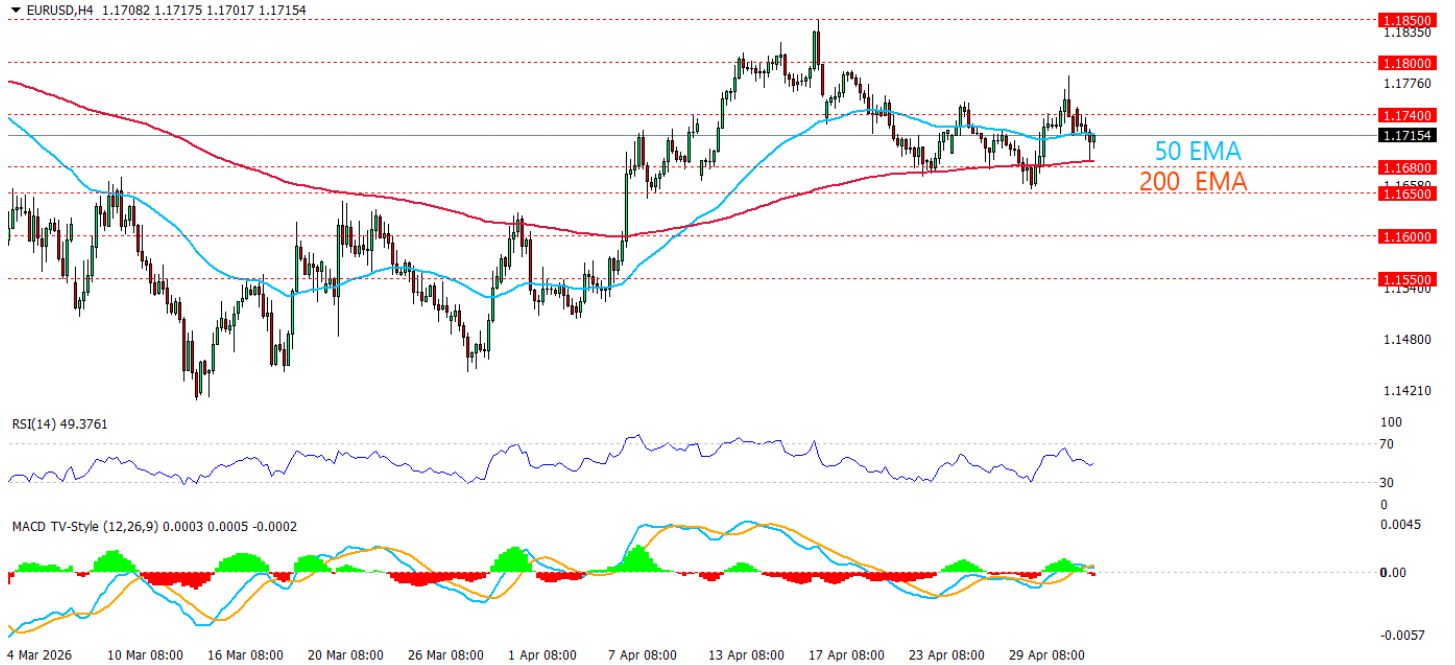
Yasal Uyarılar: Burada yer alan yatırım bilgi, yorum ve tavsiyeleri yatırım danışmanlığı kapsamında değildir. Yatırım danışmanlığı hizmeti, kişilerin risk ve getiri tercihleri dikkate alınarak kişiye özel sunulmaktadır. Burada yer alan ve hiçbir şekilde yönlendirici nitelikte olmayan içerik, yorum ve tavsiyeler genel bilgilendirme amacıyla hazırlanmıştır. Bu tavsiyeler mali durumunuz ile risk ve getiri tercihlerinize uygun olmayabilir. Bu nedenle, sadece burada yer alan bilgilere dayanarak yatırım kararı verilmesi beklentilerinize uygun sonuçlar doğurmayabilir. Özellikle kaldıraçlı işlemlerinizi yatırdığınız para kadar kaybetme ihtimaliniz vardır. Kaldıraçlı işlemlerde yatırım danışmanlığı hizmeti de verilmemektedir. Burada yer alan yorum ve tavsiyeler, yorum ve tavsiyede bulunanların kişisel görüşlerine dayanmakta olup, herhangi bir yatırım aracının alım satım tavsiyesi veya getiri vaadi olarak yorumlanmamalıdır. Hiçbir şekilde yönlendirici nitelikte olmayan bu içerik genel anlamda bilgi vermeyi amaçlamakta olup; bu içeriğin, müşterilerin ve diğer yatırımcıların alım satım kararlarını destekleyebilecek yeterli bilgileri kapsamayabileceği dikkate alınmalıdır. Yatırım yapmadan önce piyasaların içerdiği riskleri tam olarak anladığınızdan emin olunuz. Web sitemizde yer alan bilgi ve görüşlere dayanarak yapılacak yatırımlar ve ticari işlemlerin sonuçlarından veya ortaya çıkabilecek tüm zararlardan IKON Menkul Değerler A.Ş. sorumlu tutulamaz.

04.05.2026**EURUSD Teknik Analizi**

EURUSD paritesi bugün doların güçlenmesiyle birlikte aşağı yönlü baskı altında hareket ediyor. Hürmüz Boğazı çevresinde tansiyonun yeniden yükselmesi, petrol fiyatlarındaki artış ve güvenli liman talebinin doları desteklemesi paritede yukarı yönlü denemeleri sınırlıyor. Aynı zamanda enerji fiyatlarındaki yükselişin enflasyon beklentilerini canlı tutması, FED'in faiz indirimlerine yaklaşmayacağı beklentisini güçlendirirken dolar endeksinin toparlanmasına zemin hazırlıyor. Euro tarafında ise Orta Doğu kaynaklı enerji maliyeti riski, Avrupa ekonomisi ve AMB politika görünümü açısından baskı unsuru olmaya devam ediyor. Teknik olarak EURUSD 4 saatlik grafikte 1,1740 direncinden gelen satışlarla 1,1680'e kadar geri çekildi ve burdan aldığı tepki ile tekrar 1,1710 civarlarına yükselmeyi başardı.. Parite kısa vadede 50 EMA'nın altına sarkarak momentum kaybı gösterirken, 1,1680 civarındaki 200 EMA ana destek bölgesi olarak önemini koruyor. Bu seviyenin üzerinde kalıcılık sağlanması uzun vadeli görünümün tamamen bozulmasını engelleyebilir ancak 1,1740 seviyesi aşılmadıkça toparlanmaların sınırlı kalması beklenebilir. Aşağı yönlü hareketlerde 1,1680 ve 1,1650 destekleri takip edilebilir. Bu bölgenin kırılması halinde 1,1600 seviyesi gündeme gelebilir. Yukarı yönlü denemelerde ise 1,1740 ilk direnç, üzerinde 1,1800 ve 1,1850 seviyeleri izlenebilir.

Destekler: 1.1680 – 1.1650 – 1.1600

Direnciler: 1.1740 – 1.1800 – 1.1850

***2026/1.Çeyrek Müşteri Kâr Oranı: %25 - Zarar Oranı: %25**

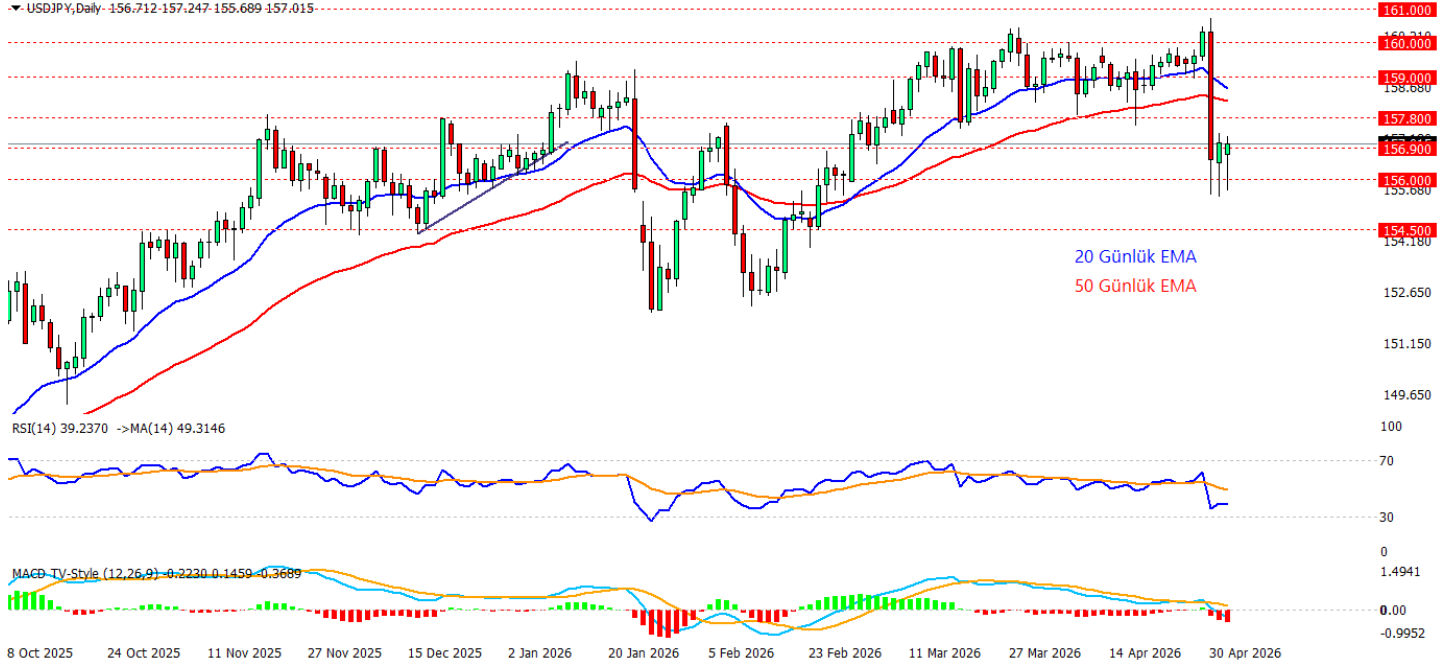
Yasal Uyarılar: Burada yer alan yatırım bilgi, yorum ve tavsiyeleri yatırım danışmanlığı kapsamında değildir. Yatırım danışmanlığı hizmeti, kişilerin risk ve getiri tercihleri dikkate alınarak kişiye özel sunulmaktadır. Burada yer alan ve hiçbir şekilde yönlendirici nitelikte olmayan içerik, yorum ve tavsiyeler genel bilgilendirme amacıyla hazırlanmıştır. Bu tavsiyeler mali durumunuz ile risk ve getiri tercihlerinize uygun olmayabilir. Bu nedenle, sadece burada yer alan bilgilere dayanarak yatırım kararı verilmesi beklentilerinize uygun sonuçlar doğurmayabilir. Özellikle kaldıraçlı işlemlerinizi yatırdığınız para kadar kaybetme ihtimaliniz vardır. Kaldıraçlı işlemlerde yatırım danışmanlığı hizmeti de verilmemektedir. Burada yer alan yorum ve tavsiyeler, yorum ve tavsiyede bulunanların kişisel görüşlerine dayanmakta olup, herhangi bir yatırım aracının alım satım tavsiyesi veya getiri vaadi olarak yorumlanmamalıdır. Hiçbir şekilde yönlendirici nitelikte olmayan bu içerik genel anlamda bilgi vermeyi amaçlamakta olup; bu içeriğin, müşterilerin ve diğer yatırımcıların alım satım kararlarını destekleyebilecek yeterli bilgileri kapsamayabileceği dikkate alınmalıdır. Yatırım yapmadan önce piyasaların içerdiği riskleri tam olarak anladığınızdan emin olunuz. Web sitemizde yer alan bilgi ve görüşlere dayanarak yapılacak yatırımlar ve ticari işlemlerin sonuçlarından veya ortaya çıkabilecek tüm zararlardan IKON Menkul Değerler A.Ş. sorumlu tutulamaz.

04.05.2026**USDJPY Teknik Analizi**

USDJPY paritesi, Perşembe günü Japonya'nın yen alımıyla yaptığı müdahale sonrası sert satış baskısıyla 155,50 seviyesine kadar gerilese de, haftanın ilk işlem gününde doların yeniden güç kazanmasıyla kısmi toparlanma eğilimi gösteriyor. İran kaynaklı tansiyonun artması ve Hürmüz çevresindeki risklerin güvenli liman talebini dolara yönlendirmesi, paritede aşağı yönlü baskının sınırlanmasına ve fiyatın tekrar 157,00 bölgesine yaklaşmasına neden oluyor. Buna karşın Japonya'nın 160 üzerindeki hareketlere karşı müdahale hassasiyetini koruması, paritede yukarı yönlü denemelerin temkinli ilerlemesine yol açıyor. Teknik olarak günlük grafikte fiyatın 20 ve 50 günlük EMA'ların altında kalması kısa vadeli görünümde zayıflığın sürdüğünü gösterirken, 157,80-159,00 bandı tepki yükselişlerinde kritik direnç bölgesi olarak izlenebilir. Aşağı yönlü hareketlerde 156,90 ilk destek, bu seviyenin altında 156,00 ve 154,50 bölgeleri takip edilebilir. RSI'nın 40 civarında kalması ve MACD'nin negatif bölgede seyretmesi, toparlanma denemelerine rağmen teknik görünümde satış baskısının tamamen dağılmadığını gösteriyor. O yüzden yükseliş yönlü düzeltmelerin belli eşikleri geçmeden güç toplaması riskli görünüyor.

Destekler: 156.90 – 156.00 - 154.50

Dirençler: 157.80 – 159.00 – 160.00

***2026/1.Çeyrek Müşteri Kâr Oranı: %25 - Zarar Oranı: %25**

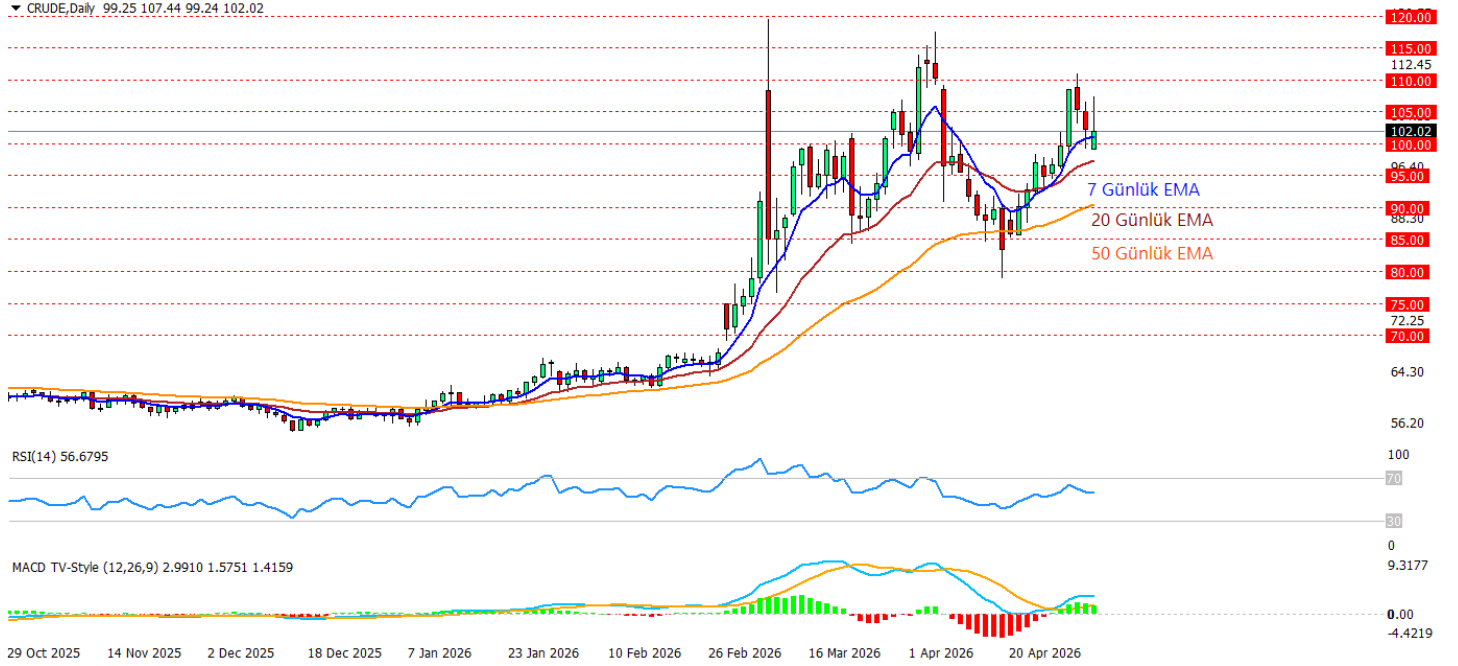
Yasal Uyarılar: Burada yer alan yatırım bilgi, yorum ve tavsiyeleri yatırım danışmanlığı kapsamında değildir. Yatırım danışmanlığı hizmeti, kişilerin risk ve getiri tercihleri dikkate alınarak kişiye özel sunulmaktadır. Burada yer alan ve hiçbir şekilde yönlendirici nitelikte olmayan içerik, yorum ve tavsiyeler genel bilgilendirme amacıyla hazırlanmıştır. Bu tavsiyeler mali durumunuz ile risk ve getiri tercihlerinize uygun olmayabilir. Bu nedenle, sadece burada yer alan bilgilere dayanarak yatırım kararı verilmesi beklentilerinize uygun sonuçlar doğurmayabilir. Özellikle kaldıraçlı işlemlerinizi yatırdığınız para kadar kaybetme ihtimaliniz vardır. Kaldıraçlı işlemlerde yatırım danışmanlığı hizmeti de verilmemektedir. Burada yer alan yorum ve tavsiyeler, yorum ve tavsiyede bulunanların kişisel görüşlerine dayanmakta olup, herhangi bir yatırım aracının alım satım tavsiyesi veya getiri vaadi olarak yorumlanmamalıdır. Hiçbir şekilde yönlendirici nitelikte olmayan bu içerik genel anlamda bilgi vermeyi amaçlamakta olup; bu içeriğin, müşterilerin ve diğer yatırımcıların alım satım kararlarını destekleyebilecek yeterli bilgileri kapsamayabileceği dikkate alınmalıdır. Yatırım yapmadan önce piyasaların içerdiği riskleri tam olarak anladığınızdan emin olunuz. Web sitemizde yer alan bilgi ve görüşlere dayanarak yapılacak yatırımlar ve ticari işlemlerin sonuçlarından veya ortaya çıkabilecek tüm zararlardan IKON Menkul Değerler A.Ş. sorumlu tutulamaz.

04.05.2026**Crude Oil Teknik Analizi**

Crude Oil Hürmüz Boğazı çevresindeki askeri tansiyon ve enerji arzına yönelik belirsizliklerle güçlü kalmaya çalışıyor. İran kaynaklı füze iddiası sonrası fiyatların kısa süreli olarak 107 dolar üzerine yönelmesi, jeopolitik risk priminin petrol tarafında hala hızlı fiyatlanabildiğini gösterirken ABD'nin iddiayı reddetmesiyle yükselişin bir kısmı geri verilerek fiyatın 101 dolar civarında dengelenmesi, haber akışına duyarlı ve dalgalı bir görünümün sürdüğüne işaret ediyor. Hürmüz'de geçişlerin sınırlı kalması, ABD'nin güvenli geçiş operasyonu hazırlığı ve İran'ın deniz trafiği üzerindeki kontrol mesajları arz riskini canlı tutarken, diplomatik çözüm ihtimalinin zayıf kalması fiyatlarda aşağı yönlü hareketleri sınırlıyor. Teknik olarak günlük grafikte fiyat 110 dolar direncinden geri çekilse de 100 dolar psikolojik seviyesi ve 7 günlük EMA üzerinde tutunmaya çalışıyor bu bölge üzerinde kalıcılık sağlanması halinde yeniden 105 ve 110 dolar dirençleri test edilebilir. Aşağı yönlü hareketlerde ise 100 dolar ilk destek, bu seviyenin altında 95 ve 90 dolar bölgeleri izlenebilir

Destekler: 100 - 95 - 90

Dirençler: 105 - 110 - 115

***2026/1.Çeyrek Müşteri Kâr Oranı: %25 - Zarar Oranı: %25**

Yasal Uyarılar: Burada yer alan yatırım bilgi, yorum ve tavsiyeleri yatırım danışmanlığı kapsamında değildir. Yatırım danışmanlığı hizmeti, kişilerin risk ve getiri tercihleri dikkate alınarak kişiye özel sunulmaktadır. Burada yer alan ve hiçbir şekilde yönlendirici nitelikte olmayan içerik, yorum ve tavsiyeler genel bilgilendirme amacıyla hazırlanmıştır. Bu tavsiyeler mali durumunuz ile risk ve getiri tercihlerinize uygun olmayabilir. Bu nedenle, sadece burada yer alan bilgilere dayanarak yatırım kararı verilmesi beklentilerinize uygun sonuçlar doğurmayabilir. Özellikle kaldıraçlı işlemlerinize yatırdığınız para kadar kaybetme ihtimaliniz vardır. Kaldıraçlı işlemlerde yatırım danışmanlığı hizmeti de verilmemektedir. Burada yer alan yorum ve tavsiyeler, yorum ve tavsiyede bulunanların kişisel görüşlerine dayanmakta olup, herhangi bir yatırım aracının alım satım tavsiyesi veya getiri vaadi olarak yorumlanmamalıdır. Hiçbir şekilde yönlendirici nitelikte olmayan bu içerik genel anlamda bilgi vermeyi amaçlamakta olup; bu içeriğin, müşterilerin ve diğer yatırımcıların alım satım kararlarını destekleyebilecek yeterli bilgileri kapsamayabileceği dikkate alınmalıdır. Yatırım yapmadan önce piyasaların içerdiği riskleri tam olarak anladığınızdan emin olunuz. Web sitemizde yer alan bilgi ve görüşlere dayanarak yapılacak yatırımlar ve ticari işlemlerin sonuçlarından veya ortaya çıkabilecek tüm zararlardan IKON Menkul Değerler A.Ş. sorumlu tutulamaz.