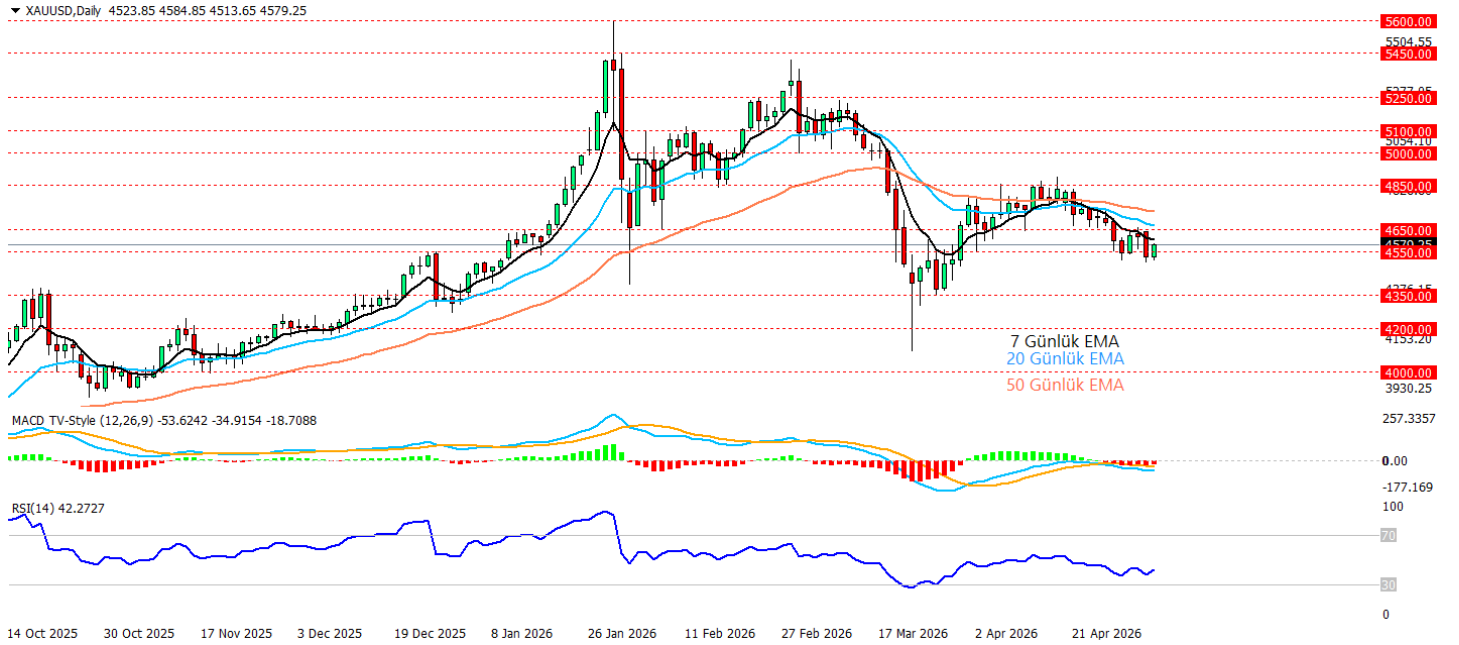


05.05.2026**Ons Altın Teknik Analizi**

Ons altın Hürmüz Boğazı çevresinde süren ABD-İran gerilimi ve enerji arzı risklerinden destek bulmaya çalışsa da, ana baskı unsuru hala petrol-enflasyon-faiz kanalı üzerinden geliyor. Petrol fiyatlarının 100 dolar üzerinde kalması enflasyon beklentilerini canlı tutarken, bu tablo FED'in faiz indirim alanını sınırlıyor ve ABD tahvil faizleri ile dolar tarafındaki güçlü seyrin altın üzerindeki baskısını artırıyor. Son işlemlerde altının bir aylık dip bölgesinden tepki alarak 4.550 dolar üzerine toparlanması, kısa vadeli alımların devreye girdiğini gösterse de yükselişin henüz güçlü bir trend dönüşüne dönüştüğünü söylemek zor. Teknik olarak ise RSI'nın 40 civarında kalması ve MACD'nin negatif bölgede zayıf seyrini sürdürmesi, altındaki toparlanma çabasına rağmen momentumun henüz alıcılar lehine net güç kazanmadığını gösteriyor. Günlük grafikte ons altın 4.550 destek seviyesinden tepki almaya çalışıyor, ancak fiyatın hala 7, 20 ve 50 günlük EMA'ların altında kalması zayıf görünümün korunduğunu gösteriyor. Yukarı yönlü hareketlerde 4.650 ilk kritik direnç bölgesi olarak izlenebilir. Bu bölge aşılmadıkça toparlanmalar daha çok tepki hareketi olarak kalabilir. 4.650 üzerindeki kalıcılıkta 4.850 seviyesi yeniden gündeme gelebilir. Aşağı yönlü hareketlerde ise 4.550 ilk destek konumunda.

Destekler: 4550 - 4350 - 4200**Dirençler: 4650 - 4850 - 5000*****2026/1.Çeyrek Müşteri Kâr Oranı: %25 - Zarar Oranı: %25**

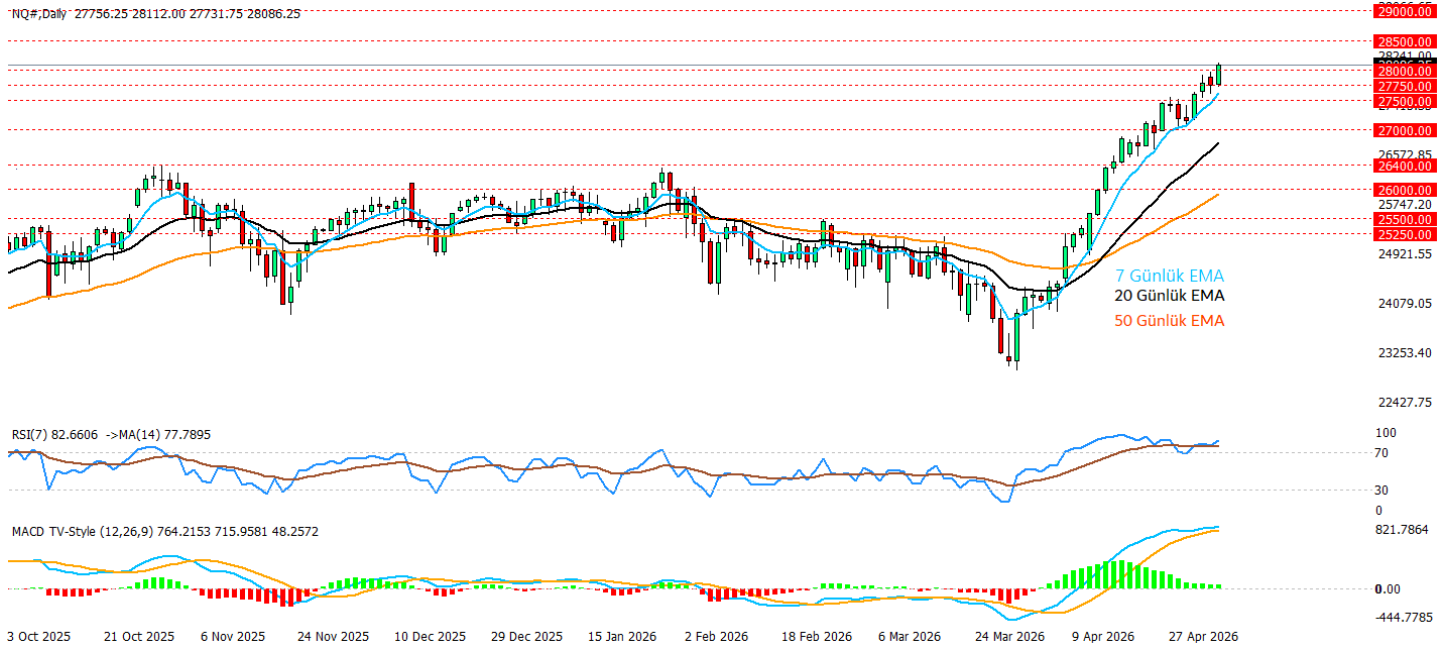
Yasal Uyarılar: Burada yer alan yatırım bilgi, yorum ve tavsiyeleri yatırım danışmanlığı kapsamında değildir. Yatırım danışmanlığı hizmeti, kişilerin risk ve getiri tercihleri dikkate alınarak kişiye özel sunulmaktadır. Burada yer alan ve hiçbir şekilde yönlendirici nitelikte olmayan içerik, yorum ve tavsiyeler genel bilgilendirme amacıyla hazırlanmıştır. Bu tavsiyeler mali durumunuz ile risk ve getiri tercihlerinize uygun olmayabilir. Bu nedenle, sadece burada yer alan bilgilere dayanarak yatırım kararı verilmesi beklentilerinize uygun sonuçlar doğurmayabilir. Özellikle kaldıraçlı işlemlerinize yatırdığınız para kadar kaybetme ihtimaliniz vardır. Kaldıraçlı işlemlerde yatırım danışmanlığı hizmeti de verilmemektedir. Burada yer alan yorum ve tavsiyeler, yorum ve tavsiyede bulunanların kişisel görüşlerine dayanmakta olup, herhangi bir yatırım aracının alım satım tavsiyesi veya getiri vaadi olarak yorumlanmamalıdır. Hiçbir şekilde yönlendirici nitelikte olmayan bu içerik genel anlamda bilgi vermeyi amaçlamakta olup; bu içeriğin, müşterilerin ve diğer yatırımcıların alım satım kararlarını destekleyebilecek yeterli bilgileri kapsamayabileceği dikkate alınmalıdır. Yatırım yapmadan önce piyasaların içerdiği riskleri tam olarak anladığınızdan emin olunuz. Web sitemizde yer alan bilgi ve görüşlere dayanarak yapılacak yatırımlar ve ticari işlemlerin sonuçlarından veya ortaya çıkabilecek tüm zararlardan IKON Menkul Değerler A.Ş. sorumlu tutulamaz.

05.05.2026**Nasdaq Teknik Analizi**

Nasdaq vadeli endeksinde fiyatlama, ABD-İran gerilimi ve petrol fiyatlarının 100 dolar üzerinde kalması nedeniyle zaman zaman dalgalansa da, güçlü bilanço sezonu ve teknoloji hisselerine yönelik risk iştahıyla yukarı yönlü eğilimini koruyor. S&P 500 şirketlerinin büyük bölümünde beklenti üzeri sonuçların öne çıkması, özellikle yapay zeka ve teknoloji temalı hisselerde alımları desteklerken, petrol fiyatlarının son zirvelerinden sınırlı geri çekilmesi de enflasyon-faiz baskısını geçici olarak hafifleterek endekse alan açıyor. Buna karşılık Hürmüz Boğazı çevresindeki tansiyonun devam etmesi ve petrolün yüksek seviyelerde kalması, FED'in faiz indirim alanını sınırlayabileceği için teknoloji hisselerinde değerlendirme riskini canlı tutuyor. Teknik olarak Nasdaq vadeli endeksi güçlü yükseliş ardından 28.000 seviyesini geçerek bu bölgeyi test ediyor ancak bu seviyenin henüz direnç rolünü tamamen bıraktığını söylemek için erken. 28.000 üzerinde kalıcılık sağlanması halinde 28.500 ve 29.000 seviyeleri yeni hedefler olarak izlenebilir. Aşağı yönlü olası geri çekilmelerde ise 27.750 ilk destek, bu seviyenin altında 27.500 ve 27.000 bölgeleri takip edilebilir.

Destekler: 27750 - 27500 - 27000

Dirençler: 28000 - 28500 - 29000

***2026/1.Çeyrek Müşteri Kâr Oranı: %25 - Zarar Oranı: %25**

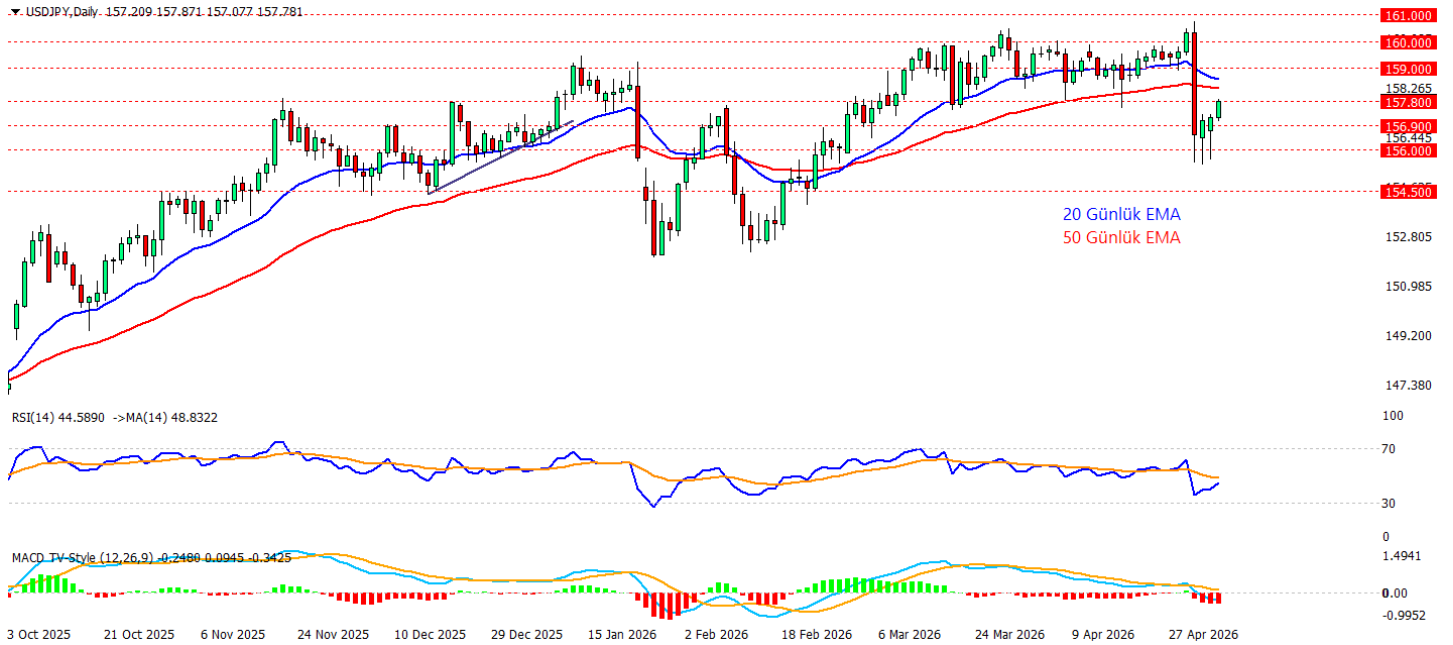
Yasal Uyarılar: Burada yer alan yatırım bilgi, yorum ve tavsiyeleri yatırım danışmanlığı kapsamında değildir. Yatırım danışmanlığı hizmeti, kişilerin risk ve getiri tercihleri dikkate alınarak kişiye özel sunulmaktadır. Burada yer alan ve hiçbir şekilde yönlendirici nitelikte olmayan içerik, yorum ve tavsiyeler genel bilgilendirme amacıyla hazırlanmıştır. Bu tavsiyeler mali durumunuz ile risk ve getiri tercihlerinize uygun olmayabilir. Bu nedenle, sadece burada yer alan bilgilere dayanarak yatırım kararı verilmesi beklentilerinize uygun sonuçlar doğurmayabilir. Özellikle kaldıraçlı işlemlerinizi yatırıdığınız para kadar kaybetme ihtimaliniz vardır. Kaldıraçlı işlemlerde yatırım danışmanlığı hizmeti de verilmemektedir. Burada yer alan yorum ve tavsiyeler, yorum ve tavsiyede bulunanların kişisel görüşlerine dayanmakta olup, herhangi bir yatırım aracının alım satım tavsiyesi veya getiri vaadi olarak yorumlanmamalıdır. Hiçbir şekilde yönlendirici nitelikte olmayan bu içerik genel anlamda bilgi vermeyi amaçlamakta olup; bu içeriğin, müşterilerin ve diğer yatırımcıların alım satım kararlarını destekleyebilecek yeterli bilgileri kapsamayabileceği dikkate alınmalıdır. Yatırım yapmadan önce piyasaların içerdiği riskleri tam olarak anladığınızdan emin olunuz. Web sitemizde yer alan bilgi ve görüşlere dayanarak yapılacak yatırımlar ve ticari işlemlerin sonuçlarından veya ortaya çıkabilecek tüm zararlardan IKON Menkul Değerler A.Ş. sorumlu tutulamaz.

05.05.2026**USDJPY Teknik Analizi**

USDJPY paritesinde fiyatlama, geçen hafta Japonya'nın müdahalesiyle 155,50 seviyesine kadar yaşanan sert düşüşün ardından doların yeniden güç kazanmasıyla toparlanma eğilimini sürdürüyor. Orta Doğu'da ateşkes görünümünün kırılma kalması ve Hürmüz çevresindeki tansiyonun güvenli liman talebini dolara yönlendirmesi, paritenin 157,00 üzerine yerleşmesine destek veriyor ancak Japonya'nın 160 seviyesi üzerindeki hareketlere karşı müdahale hassasiyetini koruması yukarı yönlü alanı sınırlayan ana risk olmaya devam ediyor. Petrol fiyatlarında zirve seviyelerden kısmi geri çekilme küresel risk iştahını desteklese de, petrolün yüksek seviyelerde kalması Japonya'nın ithalat maliyetleri ve yen üzerindeki yapısal baskıyı canlı tutuyor. Teknik olarak günlük grafikte parite 156,90 desteği üzerinde tutunarak 157,80 direncini test etmeye çalışıyor bu seviyenin aşılması halinde 159,00 ve 160,00 bölgeleri yeniden gündeme gelebilir. Buna karşın fiyatın 20 ve 50 günlük EMA'ların altında kalması, toparlanmanın şimdilik müdahale sonrası tepki hareketi niteliğinde olduğunu gösteriyor. RSI'nın 40 üzerindeki toparlanma çabası ve MACD'nin negatif bölgede kalması, kısa vadede alım isteği oluşsa da trend dönüşü için henüz güçlü bir teknik teyit bulunmadığını gösteriyor.

Destekler: 159.90 – 156.00 – 154.50

Direnciler: 157.80 – 159.00 – 160.00

***2026/1.Çeyrek Müşteri Kâr Oranı: %25 - Zarar Oranı: %25**

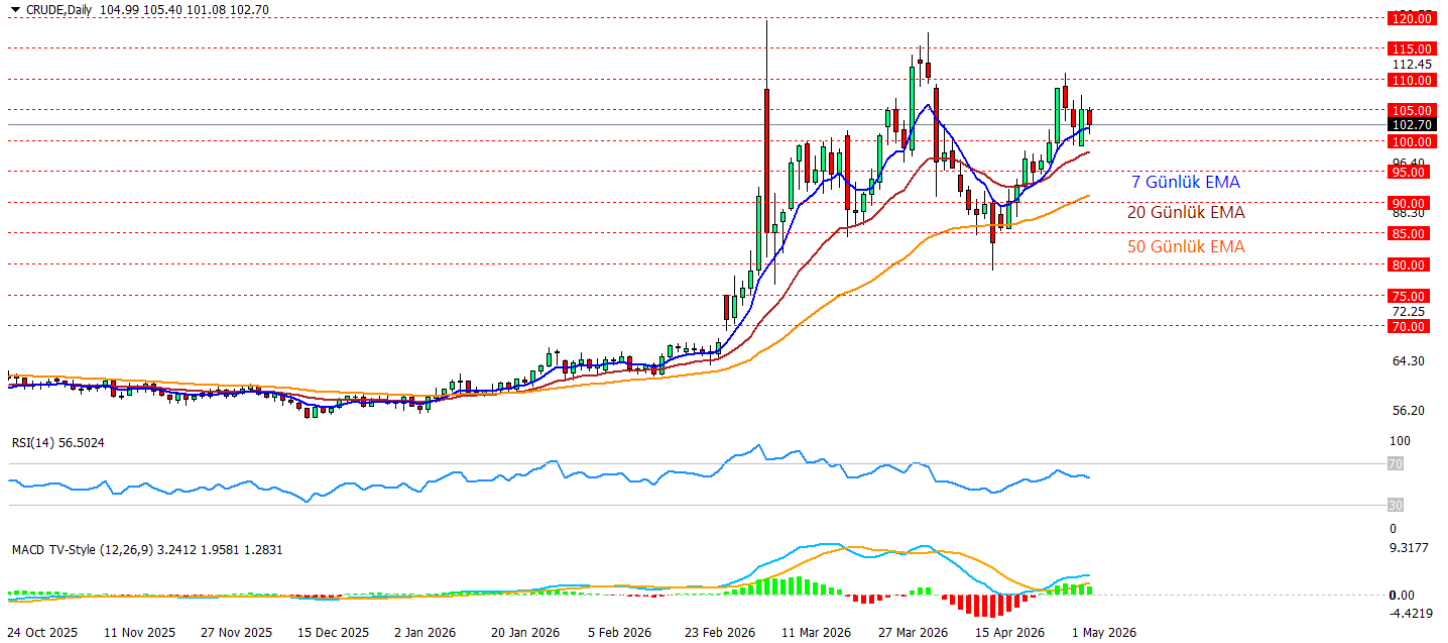
Yasal Uyarılar: Burada yer alan yatırım bilgi, yorum ve tavsiyeleri yatırım danışmanlığı kapsamında değildir. Yatırım danışmanlığı hizmeti, kişilerin risk ve getiri tercihleri dikkate alınarak kişiye özel sunulmaktadır. Burada yer alan ve hiçbir şekilde yönlendirici nitelikte olmayan içerik, yorum ve tavsiyeler genel bilgilendirme amacıyla hazırlanmıştır. Bu tavsiyeler mali durumunuz ile risk ve getiri tercihlerinize uygun olmayabilir. Bu nedenle, sadece burada yer alan bilgilere dayanarak yatırım kararı verilmesi beklentilerinize uygun sonuçlar doğurmayabilir. Özellikle kaldıraçlı işlemlerinize yatırdığınız para kadar kaybetme ihtimaliniz vardır. Kaldıraçlı işlemlerde yatırım danışmanlığı hizmeti de verilmemektedir. Burada yer alan yorum ve tavsiyeler, yorum ve tavsiyede bulunanların kişisel görüşlerine dayanmakta olup, herhangi bir yatırım aracının alım satım tavsiyesi veya getiri vaadi olarak yorumlanmamalıdır. Hiçbir şekilde yönlendirici nitelikte olmayan bu içerik genel anlamda bilgi vermeyi amaçlamakta olup; bu içeriğin, müşterilerin ve diğer yatırımcıların alım satım kararlarını destekleyebilecek yeterli bilgileri kapsamayabileceği dikkate alınmalıdır. Yatırım yapmadan önce piyasaların içerdiği riskleri tam olarak anladığınızdan emin olunuz. Web sitemizde yer alan bilgi ve görüşlere dayanarak yapılacak yatırımlar ve ticari işlemlerin sonuçlarından veya ortaya çıkabilecek tüm zararlardan IKON Menkul Değerler A.Ş. sorumlu tutulamaz.

05.05.2026**Crude Oil Teknik Analizi**

Crude Oil'de bugün 105 dolar bölgesinden gelen sınırlı kar satışlarıyla 102 dolar seviyesine doğru kısmi bir geri çekilme izlense de, fiyatın hala 100 dolar psikolojik eşiğinin üzerinde kalması petrol piyasasında güçlü görünümün tamamen bozulmadığını gösteriyor. Hürmüz Boğazı çevresindeki jeopolitik riskler, arz akışına yönelik belirsizlikler ve küresel petrol piyasasındaki sıkı arz algısı fiyatları yüksek seviyelerde tutmaya devam ederken, OPEC+'ın üretim artışı ve zirve seviyelerden gelen sınırlı gevşeme kısa vadeli düzeltme hareketini destekliyor. Teknik olarak fiyatın 7 ve 20 günlük EMA'ların üzerinde kalması pozitif eğilimin sürdüğüne işaret ederken, 100 dolar ilk kritik destek olarak izlenebilir. Bu seviyenin üzerinde tutunma korunursa yeniden 105 ve 110 dolar dirençleri gündeme gelebilir. 100 doların altında ise 95 ve 90 dolar destekleri takip edilebilir. RSI'nın 50 üzerinde kalması ve MACD'nin pozitif bölgede seyretmesi, bugünkü düşüşe rağmen satışların şimdilik sınırlı bir düzeltme niteliğinde kaldığını gösteriyor.

Destekler: 100 – 95 – 90

Dirençler: 105 – 110 – 115

***2026/1.Çeyrek Müşteri Kâr Oranı: %25 - Zarar Oranı: %25**

Yasal Uyarılar: Burada yer alan yatırım bilgi, yorum ve tavsiyeleri yatırım danışmanlığı kapsamında değildir. Yatırım danışmanlığı hizmeti, kişilerin risk ve getiri tercihleri dikkate alınarak kişiye özel sunulmaktadır. Burada yer alan ve hiçbir şekilde yönlendirici nitelikte olmayan içerik, yorum ve tavsiyeler genel bilgilendirme amacıyla hazırlanmıştır. Bu tavsiyeler mali durumunuz ile risk ve getiri tercihlerinize uygun olmayabilir. Bu nedenle, sadece burada yer alan bilgilere dayanarak yatırım kararı verilmesi beklentilerinize uygun sonuçlar doğurmayabilir. Özellikle kaldıraçlı işlemlerinizi yatırdığınız para kadar kaybetme ihtimaliniz vardır. Kaldıraçlı işlemlerde yatırım danışmanlığı hizmeti de verilmemektedir. Burada yer alan yorum ve tavsiyeler, yorum ve tavsiyede bulunanların kişisel görüşlerine dayanmakta olup, herhangi bir yatırım aracının alım satım tavsiyesi veya getiri vaadi olarak yorumlanmamalıdır. Hiçbir şekilde yönlendirici nitelikte olmayan bu içerik genel anlamda bilgi vermeyi amaçlamakta olup; bu içeriğin, müşterilerin ve diğer yatırımcıların alım satım kararlarını destekleyebilecek yeterli bilgileri kapsamayabileceği dikkate alınmalıdır. Yatırım yapmadan önce piyasaların içerdiği riskleri tam olarak anladığınızdan emin olunuz. Web sitemizde yer alan bilgi ve görüşlere dayanarak yapılacak yatırımlar ve ticari işlemlerin sonuçlarından veya ortaya çıkabilecek tüm zararlardan IKON Menkul Değerler A.Ş. sorumlu tutulamaz.