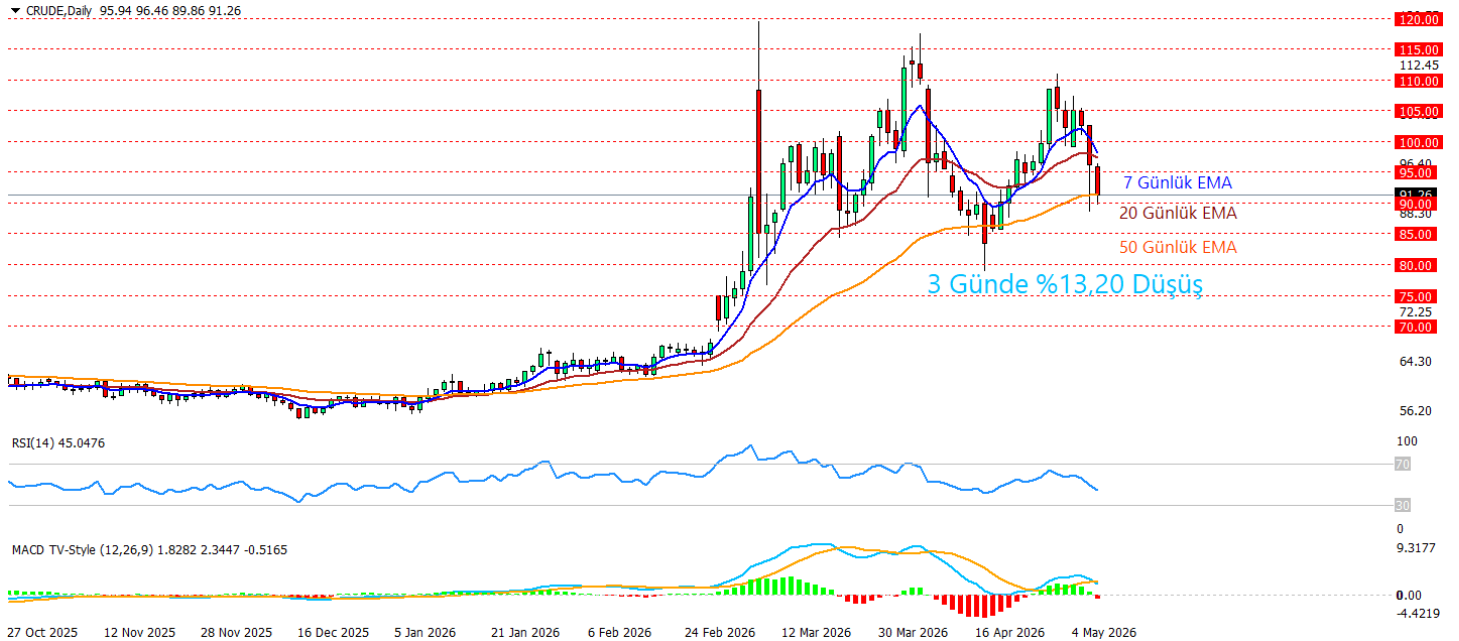


07.05.2026**Crude Oil Teknik Analizi**

Crude Oil, ABD-İran savaşının sona ermesine ve Hürmüz Boğazı'nın kademeli olarak yeniden açılmasına yönelik anlaşma beklentilerinin güçlenmesiyle sert satış baskısı altında kaldı. Son üç işlem gününde yaklaşık %13,20 değer kaybeden fiyat, jeopolitik risk priminin çözülmesiyle 90 dolar bölgesine kadar geri çekilirken, mevcut görünümde 91 dolar civarında dengelenmeye çalışıyor. ABD'nin Pakistan aracılığıyla İran'a tek sayfalık bir mutabakat metni sunduğu, Tahran'ın teklifi değerlendirdiği ve birkaç gün içinde yanıt verebileceği haber akışı petrol tarafındaki arz endişelerini hafifletti. Buna karşın anlaşmanın henüz kesinleşmemesi, Trump'ın İran'ın teklifi kabul etmemesi halinde askeri operasyonların yeniden sertleşebileceğini belirtmesi ve ABD ham petrol stoklarındaki düşüş, aşağı yönlü hareketin tamamen tek taraflı ilerlemesini sınırlayabilecek unsurlar olarak izleniyor. Teknik olarak fiyatın 95 ve 100 dolar seviyelerinin altına sarkması kısa vadeli görünümü zayıflatırken, 50 günlük EMA çevresine kadar gelen geri çekilme satış baskısının derinleştiğini gösteriyor. RSI'nın 45 seviyesine gerilemesi momentum kaybını teyit ederken, MACD tarafında pozitif bölgedeki zayıflama aşağı yönlü baskının sürdüğüne işaret ediyor. 90 dolar seviyesinin aşağı kırılması halinde 85 ve 80 destekleri gündeme gelebilir, yukarı yönlü tepki denemelerinde ise 95 ve 100 dolar dirençleri yeniden kritik eşik olarak takip edilebilir.

Destekler: 90 – 85 – 80

Dirençler: 95 – 100 – 105

***2026/1.Çeyrek Müşteri Kâr Oranı: %25 - Zarar Oranı: %25**

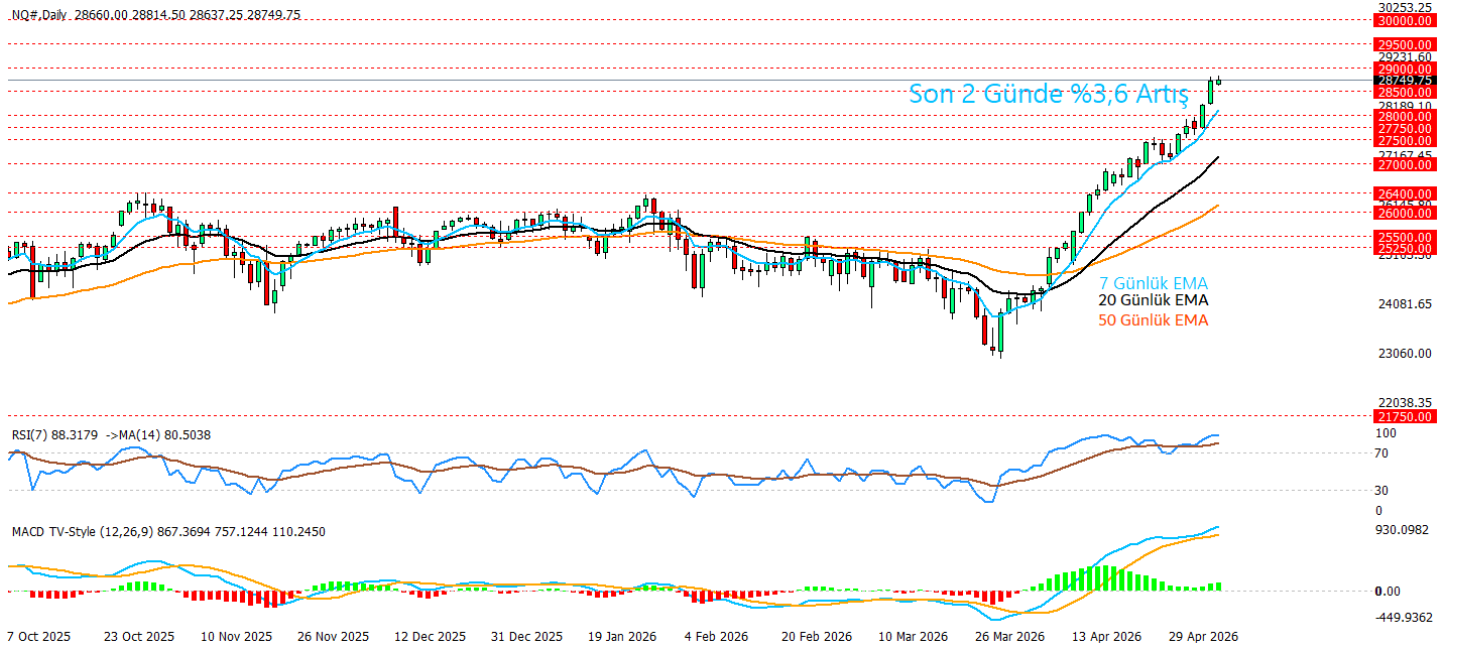
Yasal Uyarılar: Burada yer alan yatırım bilgi, yorum ve tavsiyeleri yatırım danışmanlığı kapsamında değildir. Yatırım danışmanlığı hizmeti, kişilerin risk ve getiri tercihleri dikkate alınarak kişiye özel sunulmaktadır. Burada yer alan ve hiçbir şekilde yönlendirici nitelikte olmayan içerik, yorum ve tavsiyeler genel bilgilendirme amacıyla hazırlanmıştır. Bu tavsiyeler mali durumunuz ile risk ve getiri tercihlerinize uygun olmayabilir. Bu nedenle, sadece burada yer alan bilgilere dayanarak yatırım kararı verilmesi beklentilerinize uygun sonuçlar doğurmayabilir. Özellikle kaldıraçlı işlemlerinizde yatırdığınız para kadar kaybetme ihtimaliniz vardır. Kaldıraçlı işlemlerde yatırım danışmanlığı hizmeti de verilmemektedir. Burada yer alan yorum ve tavsiyeler, yorum ve tavsiyede bulunanların kişisel görüşlerine dayanmakta olup, herhangi bir yatırım aracının alım satım tavsiyesi veya getiri vaadi olarak yorumlanmamalıdır. Hiçbir şekilde yönlendirici nitelikte olmayan bu içerik genel anlamda bilgi vermeyi amaçlamakta olup; bu içeriğin, müşterilerin ve diğer yatırımcıların alım satım kararlarını destekleyebilecek yeterli bilgileri kapsamayabileceği dikkate alınmalıdır. Yatırım yapmadan önce piyasaların içerdiği riskleri tam olarak anladığınızdan emin olunuz. Web sitemizde yer alan bilgi ve görüşlere dayanarak yapılacak yatırımlar ve ticari işlemlerin sonuçlarından veya ortaya çıkabilecek tüm zararlardan IKON Menkul Değerler A.Ş. sorumlu tutulamaz.

07.05.2026**Nasdaq Teknik Analizi**

Nasdaq, ABD ile İran arasında ateşkes ve Hürmüz Boğazı'nın yeniden açılmasına yönelik diplomatik temasların güçlenmesiyle birlikte artan risk iştahı ve teknoloji hisselerindeki güçlü alımların desteğiyle yükseliş trendini sürdürüyor. Petrol fiyatlarında yaşanan sert geri çekilmenin enerji kaynaklı enflasyon baskılarını hafifletebileceği beklentisi tahvil faizlerini aşağı çekerken, dolar endeksindeki zayıflama da büyüme odaklı teknoloji hisselerine destek verdi. Özellikle AMD'nin güçlü bilanço ve beklentiler sonrası %17 yükselmesiyle yarı iletken sektöründe hızlanan alımlar Nasdaq tarafındaki momentumu belirgin şekilde güçlendirdi. Endeks son iki işlem gününde yaklaşık %3,6 yükseliş gösterirken 28.500 direncini kırmış durumda. Teknik görünümde fiyatın 7, 20 ve 50 günlük EMA'ların üzerinde kalması yükseliş trendinin korunduğunu gösterirken, RSI'nin 88 seviyesine ulaşması piyasada aşırı alım bölgesinde olunup temkinli durulması gerektiğini düşündürüyor.. MACD tarafında pozitif momentumun güçlenmeye devam etmesi yukarı yönlü hareketin teknik açıdan halen desteklenebileceğini gösteriyor. 29000 seviyesi şuan hedefteki ilk seviye olarak takip ediliyor.

Destekler: 28500 – 28000 – 27750

Dirençler: 29000 – 29500 – 30000

***2026/1.Çeyrek Müşteri Kâr Oranı: %25 - Zarar Oranı: %25**

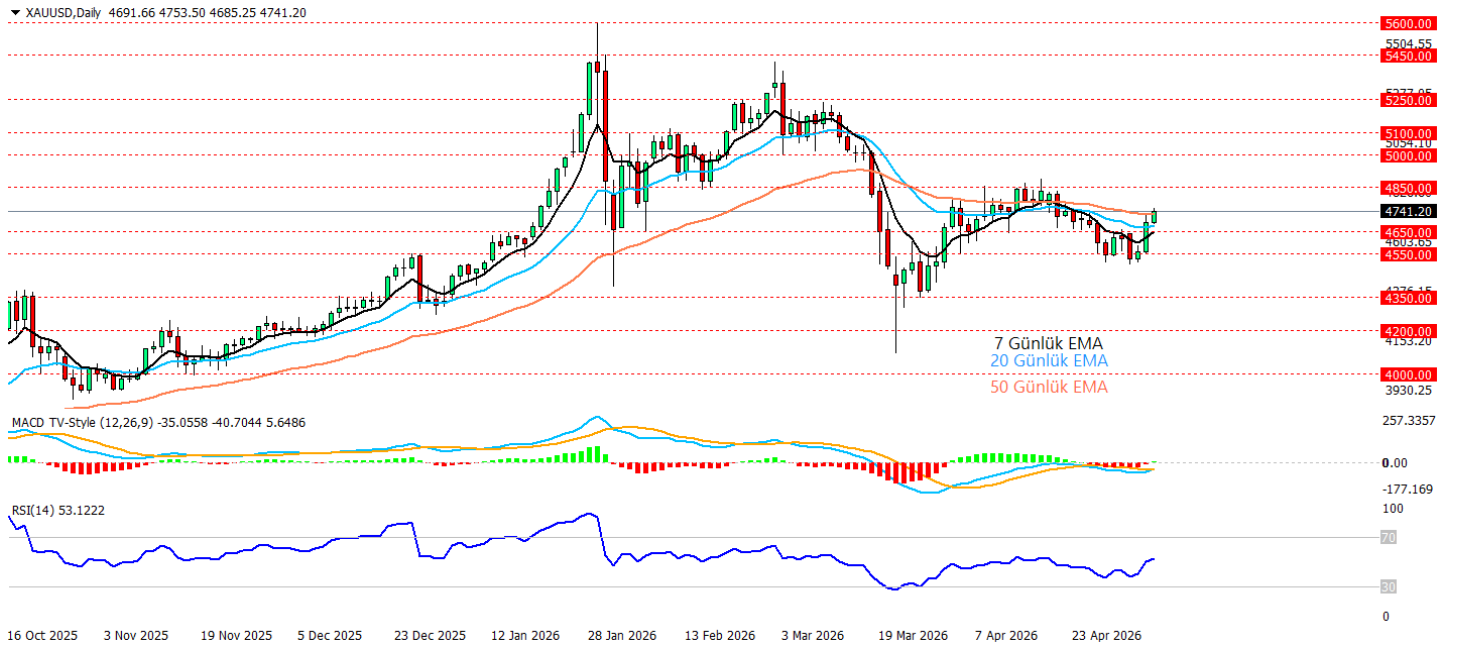
Yasal Uyarılar: Burada yer alan yatırım bilgi, yorum ve tavsiyeleri yatırım danışmanlığı kapsamında değildir. Yatırım danışmanlığı hizmeti, kişilerin risk ve getiri tercihleri dikkate alınarak kişiye özel sunulmaktadır. Burada yer alan ve hiçbir şekilde yönlendirici nitelikte olmayan içerik, yorum ve tavsiyeler genel bilgilendirme amacıyla hazırlanmıştır. Bu tavsiyeler mali durumunuz ile risk ve getiri tercihlerinize uygun olmayabilir. Bu nedenle, sadece burada yer alan bilgilere dayanarak yatırım kararı verilmesi beklentilerinize uygun sonuçlar doğurmayabilir. Özellikle kaldıraçlı işlemlerinizi yatırdığınız para kadar kaybetme ihtimaliniz vardır. Kaldıraçlı işlemlerde yatırım danışmanlığı hizmeti de verilmemektedir. Burada yer alan yorum ve tavsiyeler, yorum ve tavsiyede bulunanların kişisel görüşlerine dayanmakta olup, herhangi bir yatırım aracının alım satım tavsiyesi veya getiri vaadi olarak yorumlanmamalıdır. Hiçbir şekilde yönlendirici nitelikte olmayan bu içerik genel anlamda bilgi vermeyi amaçlamakta olup; bu içeriğin, müşterilerin ve diğer yatırımcıların alım satım kararlarını destekleyebilecek yeterli bilgileri kapsamayabileceği dikkate alınmalıdır. Yatırım yapmadan önce piyasaların içerdiği riskleri tam olarak anladığınızdan emin olunuz. Web sitemizde yer alan bilgi ve görüşlere dayanarak yapılacak yatırımlar ve ticari işlemlerin sonuçlarından veya ortaya çıkabilecek tüm zararlardan IKON Menkul Değerler A.Ş. sorumlu tutulamaz.

07.05.2026**Ons Altın Teknik Analizi**

Ons altın, ABD-İran hattında diplomatik temasların hız kazanması ve petrol fiyatlarındaki geri çekilmenin enflasyon baskılarını hafifletebileceği beklentisiyle destek bulmaya devam ediyor.. Petrol fiyatlarındaki düşüşün ardından ABD tahvil faizlerinde ve dolar endeksinde görülen gevşeme, ons altına yeniden alım getirdi. Altın fiyatları iki haftanın en yüksek seviyelerine yaklaşırken, piyasa FED'in yeniden faiz indirimlerine dönebileceği ihtimalini düşünmeye başlayabilir. Teknik görünümde ons altının 4.650 seviyesinin üzerinde kalıcılık sağlamanın ardından yükselişini sürdürerek 4.750 bölgesine yaklaştığı görülüyor. Grafikte fiyatın yeniden 7,20 ve 50 günlük EMA'ların üzerine yerleşmesi kısa vadeli toparlanmayı desteklerken, RSI'nın 53 seviyesine yükselmesi alım momentumunun güç kazandığına işaret ediyor. MACD tarafında ise negatif bölgede zayıflayan görünümün yerini yukarı yönlü toparlanma eğilimine bırakması dikkat çekiyor. Yükselişin devamı halinde 4.850 direnci yeniden gündeme gelebilir olası geri çekilmelerde ise 4.650 ilk güçlü destek olarak izlenirken, bu bölgenin altına sarkılması durumunda 4.550 desteğine doğru baskı artabilir.

Destekler: 4650 - 4550 - 4350

Direnciler: 4850 - 5000 - 5100

***2026/1.Çeyrek Müşteri Kâr Oranı: %25 - Zarar Oranı: %25**

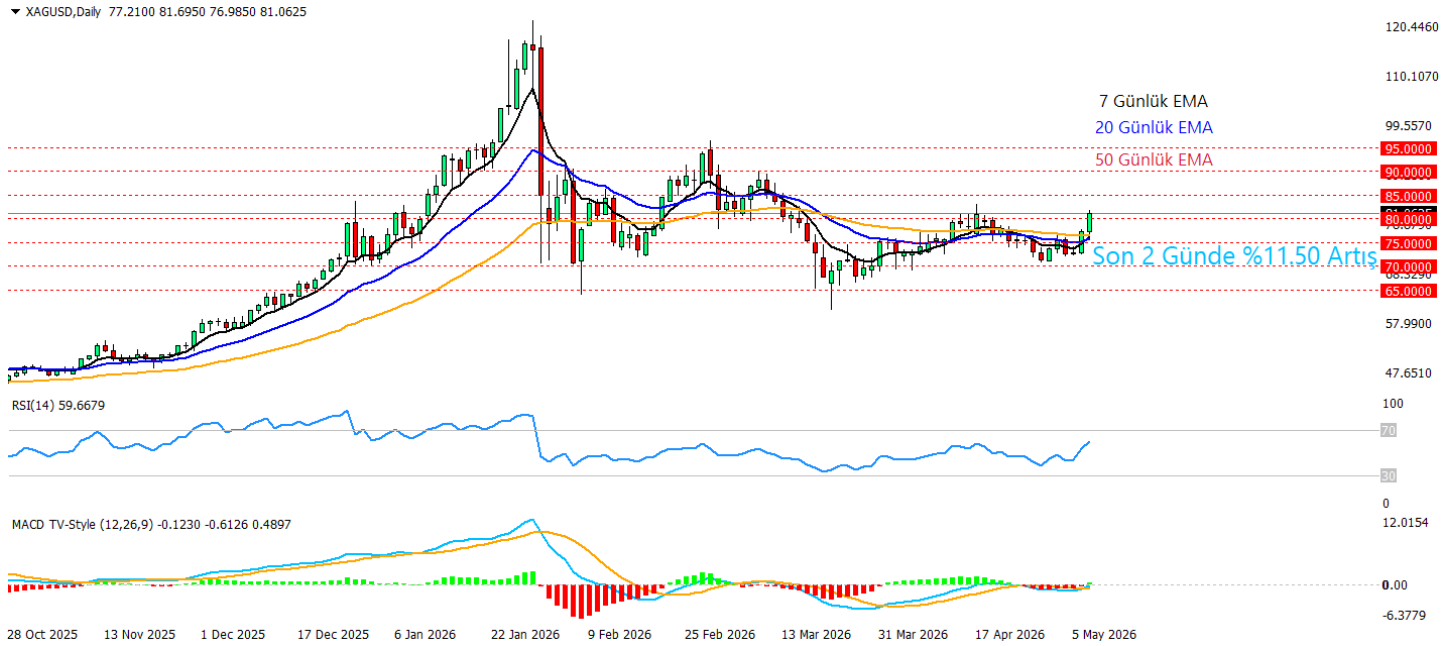
Yasal Uyarılar: Burada yer alan yatırım bilgi, yorum ve tavsiyeleri yatırım danışmanlığı kapsamında değildir. Yatırım danışmanlığı hizmeti, kişilerin risk ve getiri tercihleri dikkate alınarak kişiye özel sunulmaktadır. Burada yer alan ve hiçbir şekilde yönlendirici nitelikte olmayan içerik, yorum ve tavsiyeler genel bilgilendirme amacıyla hazırlanmıştır. Bu tavsiyeler mali durumunuz ile risk ve getiri tercihlerinize uygun olmayabilir. Bu nedenle, sadece burada yer alan bilgilere dayanarak yatırım kararı verilmesi beklentilerinize uygun sonuçlar doğurmayabilir. Özellikle kaldıraçlı işlemlerinizi yatırdığınız para kadar kaybetme ihtimaliniz vardır. Kaldıraçlı işlemlerde yatırım danışmanlığı hizmeti de verilmemektedir. Burada yer alan yorum ve tavsiyeler, yorum ve tavsiyede bulunanların kişisel görüşlerine dayanmakta olup, herhangi bir yatırım aracının alım satım tavsiyesi veya getiri vaadi olarak yorumlanmamalıdır. Hiçbir şekilde yönlendirici nitelikte olmayan bu içerik genel anlamda bilgi vermeyi amaçlamakta olup; bu içeriğin, müşterilerin ve diğer yatırımcıların alım satım kararlarını destekleyebilecek yeterli bilgileri kapsamayabileceği dikkate alınmalıdır. Yatırım yapmadan önce piyasaların içerdiği riskleri tam olarak anladığınızdan emin olunuz. Web sitemizde yer alan bilgi ve görüşlere dayanarak yapılacak yatırımlar ve ticari işlemlerin sonuçlarından veya ortaya çıkabilecek tüm zararlardan IKON Menkul Değerler A.Ş. sorumlu tutulamaz.

07.05.2026**Ons Gümüş Teknik Analizi**

Gümüş, değerli metallerde güçlenen alım iştahı ve ons altındaki toparlanmanın desteğiyle son iki işlem gününde yaklaşık %11,50 yükseliş göstererek dikkat çekici bir ivme kazandı. Fiyatın 80 dolar seviyesini aşması kısa vadeli görünüm açısından önemli bir eşik olurken, hareketli ortalamaların üzerine geçilmesi teknik görünümü yeniden pozitif çevirdi. Grafikte 7, 20 ve 50 günlük EMA'ların üzerinde oluşan fiyatlama, alıcıların güç kazandığını gösterirken RSI'nın 59 seviyesine yükselmesi momentumun desteklendiğine işaret ediyor. MACD tarafında toparlanma eğiliminin belirginleşmesi de yukarı yönlü isteğin korunduğunu gösteriyor. 80 dolar üzerinde kalıcılık sağlanması halinde 85 ve 90 dirençleri gündeme gelebilir; olası geri çekilmelerde ise 80 dolar ilk tepki aranacak eşik olarak izlenip, altında 75 ve 70 seviyeleri kısa vadeli görünüm açısından takip edilebilir.

Destekler: 80 – 75 – 70

Dirençler: 85 – 90 – 95

***2026/1.Çeyrek Müşteri Kâr Oranı: %25 - Zarar Oranı: %25**

Yasal Uyarılar: Burada yer alan yatırım bilgi, yorum ve tavsiyeleri yatırım danışmanlığı kapsamında değildir. Yatırım danışmanlığı hizmeti, kişilerin risk ve getiri tercihleri dikkate alınarak kişiye özel sunulmaktadır. Burada yer alan ve hiçbir şekilde yönlendirici nitelikte olmayan içerik, yorum ve tavsiyeler genel bilgilendirme amacıyla hazırlanmıştır. Bu tavsiyeler mali durumunuz ile risk ve getiri tercihlerinize uygun olmayabilir. Bu nedenle, sadece burada yer alan bilgilere dayanarak yatırım kararı verilmesi beklentilerinize uygun sonuçlar doğurmayabilir. Özellikle kaldıraçlı işlemlerinizi yatırdığınız para kadar kaybetme ihtimaliniz vardır. Kaldıraçlı işlemlerde yatırım danışmanlığı hizmeti de verilmemektedir. Burada yer alan yorum ve tavsiyeler, yorum ve tavsiyede bulunanların kişisel görüşlerine dayanmakta olup, herhangi bir yatırım aracının alım satım tavsiyesi veya getiri vaadi olarak yorumlanmamalıdır. Hiçbir şekilde yönlendirici nitelikte olmayan bu içerik genel anlamda bilgi vermeyi amaçlamakta olup; bu içeriğin, müşterilerin ve diğer yatırımcıların alım satım kararlarını destekleyebilecek yeterli bilgileri kapsamayabileceği dikkate alınmalıdır. Yatırım yapmadan önce piyasaların içerdiği riskleri tam olarak anladığınızdan emin olunuz. Web sitemizde yer alan bilgi ve görüşlere dayanarak yapılacak yatırımlar ve ticari işlemlerin sonuçlarından veya ortaya çıkabilecek tüm zararlardan IKON Menkul Değerler A.Ş. sorumlu tutulamaz.