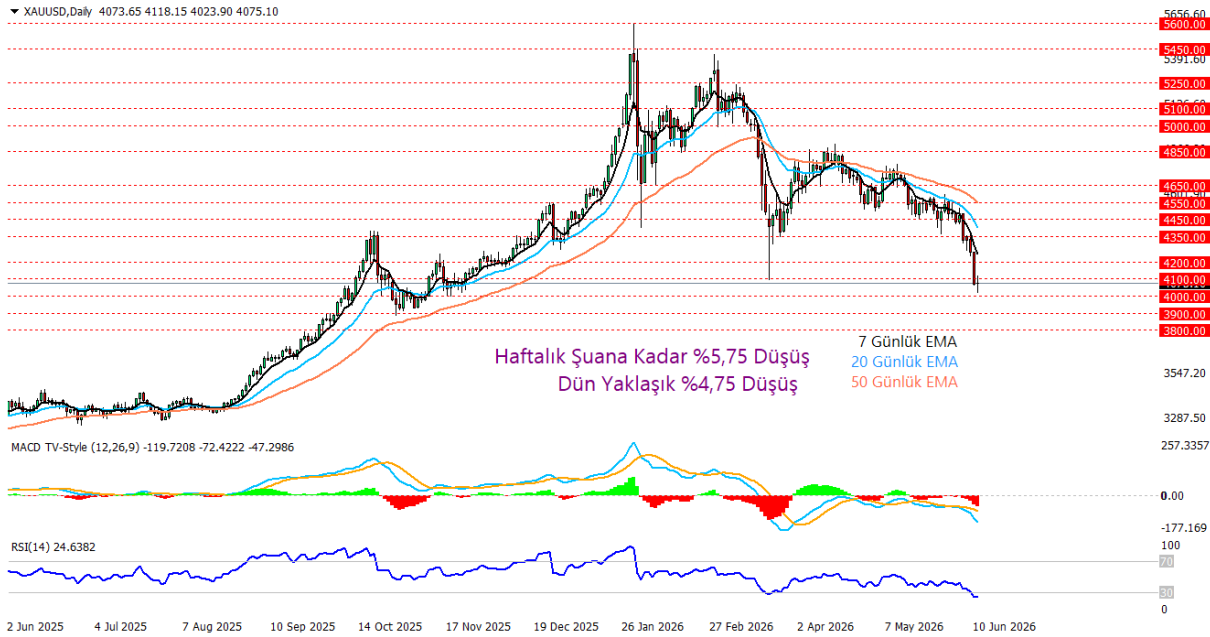


**11.06.2026****Ons Altın Teknik Analizi**

Ons altın, Orta Doğu'daki gerilimin enerji fiyatlarını yükseltmesi ve enflasyon endişelerini yeniden gündeme taşımasıyla sert satış baskısı altında kaldı. ABD'de Mayıs ayı ÜFE verisinin aylık bazda %1,1 ile beklentilerin (%0,7) oldukça üzerinde gelmesi, Fed'in faiz indirimlerine yönelik beklentileri zayıflatırken faizlerin daha uzun süre yüksek kalabileceği düşüncesini güçlendirdi. Her ne kadar haftalık işsizlik başvuruları 229 bin ile beklentilerin üzerinde gerçekleşerek istihdam piyasasında sınırlı bir yavaşlamaya işaret etse de, piyasalar ÜFE verisinin yarattığı enflasyon baskısını daha fazla fiyatladı. Bu gelişmelerin etkisiyle ons altın bugün yaklaşık %4,75, hafta genelinde ise %5,75 değer kaybederek son dönemin en sert satışlarından birini yaşadı. Teknik görünümde satış baskısının belirgin şekilde hızlandığı görülüyor. Fiyatın önce 4.350 ardından 4.200 desteklerini kırarak ardından 4.100 seviyesinin de altına gerilemesi düşüş trendinin güç kazandığına işaret ediyor. Grafikte fiyatın 7, 20 ve 50 günlük EMA'ların oldukça altında kalması negatif görünümü desteklerken, RSI'nın 24 seviyesine gerilemesi piyasanın aşırı satım bölgesine girdiğini gösteriyor. MACD'de negatif bölgedeki aşağı yönlü ivmenin hızlanması da satış momentumunun halen güçlü olduğunu teyit ediyor. Ons altın tekrar 4100 seviyesini geri almaya çalışıyor gün kapanışına kadar 4100 üstü hareket gözlenmez ise 4000 bandına sarkma derinleşebilir.

Destekler: 4000 - 3900 - 3800

Direnciler: 4100 - 4200 - 4350

**\*2026/1.Çeyrek Müşteri Kâr Oranı: %25 - Zarar Oranı: %25**

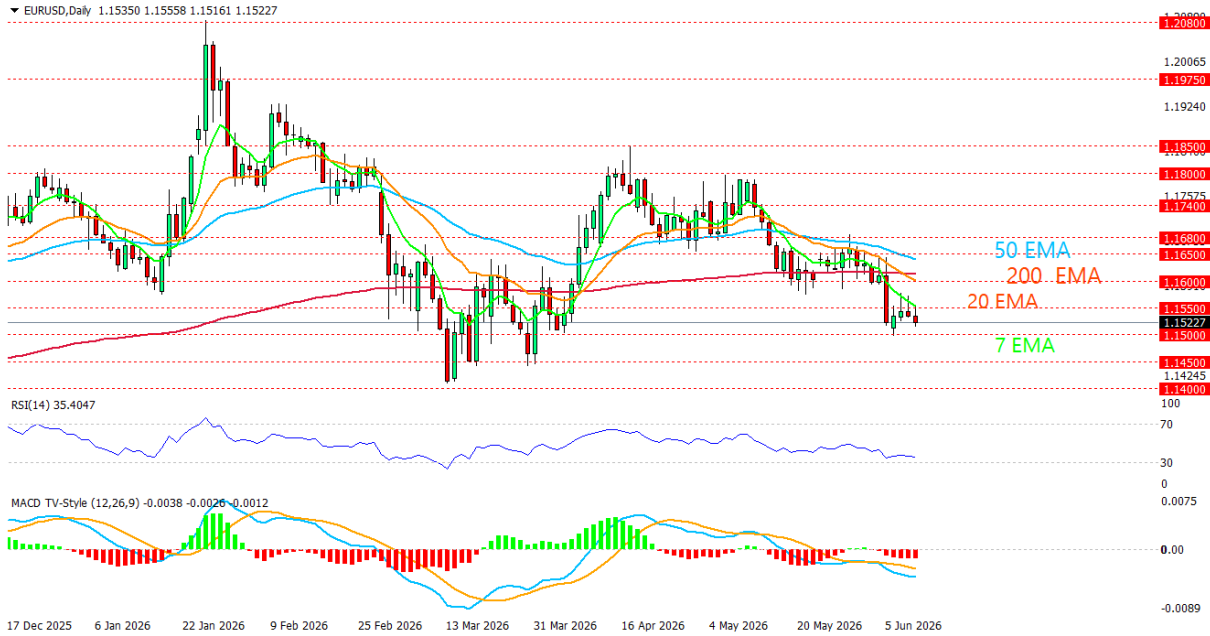
**Yasal Uyarılar:** Burada yer alan yatırım bilgi, yorum ve tavsiyeleri yatırım danışmanlığı kapsamında değildir. Yatırım danışmanlığı hizmeti, kişilerin risk ve getiri tercihleri dikkate alınarak kişiye özel sunulmaktadır. Burada yer alan ve hiçbir şekilde yönlendirici nitelikte olmayan içerik, yorum ve tavsiyeler genel bilgilendirme amacıyla hazırlanmıştır. Bu tavsiyeler mali durumunuz ile risk ve getiri tercihlerinize uygun olmayabilir. Bu nedenle, sadece burada yer alan bilgilere dayanarak yatırım kararı verilmesi beklentilerinize uygun sonuçlar doğurmayabilir. Özellikle kaldıraçlı işlemlerinizde yatırdığınız para kadar kaybetme ihtimaliniz vardır. Kaldıraçlı işlemlerde yatırım danışmanlığı hizmeti de verilmemektedir. Burada yer alan yorum ve tavsiyeler, yorum ve tavsiyede bulunanların kişisel görüşlerine dayanmakta olup, herhangi bir yatırım aracının alım satım tavsiyesi veya getiri vaadi olarak yorumlanmamalıdır. Hiçbir şekilde yönlendirici nitelikte olmayan bu içerik genel anlamda bilgi vermeyi amaçlamakta olup; bu içeriğin, müşterilerin ve diğer yatırımcıların alım satım kararlarını destekleyebilecek yeterli bilgileri kapsamayabileceği dikkate alınmalıdır. Yatırım yapmadan önce piyasaların içerdiği riskleri tam olarak anladığınızdan emin olunuz. Web sitemizde yer alan bilgi ve görüşlere dayanarak yapılacak yatırımlar ve ticari işlemlerin sonuçlarından veya ortaya çıkabilecek tüm zararlardan IKON Menkul Değerler A.Ş. sorumlu tutulamaz.

**11.06.2026****EURUSD Teknik Analizi**

Avrupa Merkez Bankası'nın beklentilere paralel gerçekleştirdiği 25 baz puanlık faiz artışı ve Lagarde'in enflasyon risklerinin hala yukarı yönlü olduğuna yönelik açıklamalarda bulundu. Lagarde ayrıca enerji fiyatlarındaki yükselişin enflasyonu daha da yukarı taşıyabileceğini belirtirken, faiz artışının gerekli bir sinyal olduğunu ifade etti. Buna rağmen piyasalar, Euro Bölgesi ekonomisindeki yavaşlama sinyalleri nedeniyle daha agresif bir sıkılaştırma sürecini fiyatlamaktan uzak duruyor. EURUSD paritesi son günlerde 1,1500 desteğinden aldığı tepkiyi korumakta zorlanıyor. Grafikte fiyatın 7, 20, 50 ve 200 günlük EMA'ların altında seyretmesi orta vadeli görünümde satıcıların avantajını sürdürdüğüne işaret ediyor. RSI'nın 35 seviyesine gerilemesi momentumun zayıf kaldığını gösterirken, MACD'nin negatif bölgede aşağı yönlü görünümünü koruması yükseliş denemelerinin henüz güçlü bir trend dönüşümüne işaret etmediğini ortaya koyuyor. Paritede 1,1550 seviyesi ilk direnç olarak öne çıkarken, bu bölgenin aşılması halinde 1,1600 ve 1,1650 seviyeleri gündeme gelebilir. Aşağı yönlü hareketlerde ise 1,1500 desteğinin kırılması durumunda 1,1450 ve 1,1400 seviyelerine doğru satış baskısı hız kazanabilir. Mevcut teknik yapı, AMB'nin faiz artışına rağmen paritenin henüz kalıcı bir toparlanma sinyali üretmediğine işaret ediyor.

Destekler: 1.1500 – 1.1450 – 1.1400

Dirençler: 1.1550 – 1.1600 – 1.1650

**\*2026/1.Çeyrek Müşteri Kâr Oranı: %25 - Zarar Oranı: %25**

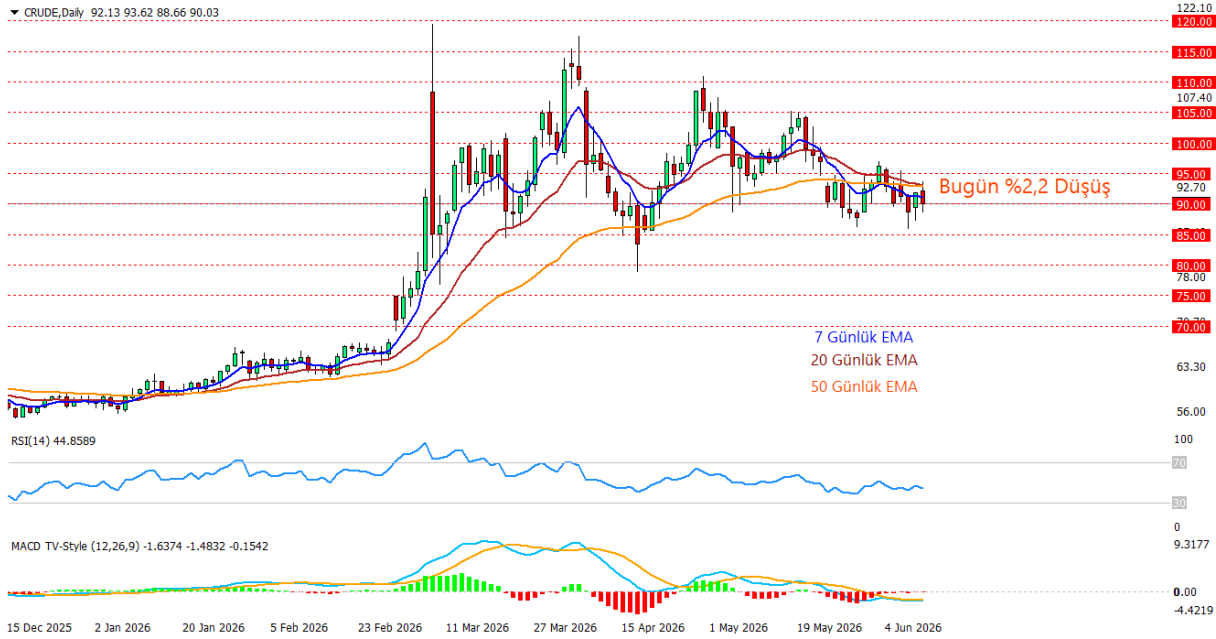
**Yasal Uyarılar:** Burada yer alan yatırım bilgi, yorum ve tavsiyeleri yatırım danışmanlığı kapsamında değildir. Yatırım danışmanlığı hizmeti, kişilerin risk ve getiri tercihleri dikkate alınarak kişiye özel sunulmaktadır. Burada yer alan ve hiçbir şekilde yönlendirici nitelikte olmayan içerik, yorum ve tavsiyeler genel bilgilendirme amacıyla hazırlanmıştır. Bu tavsiyeler mali durumunuz ile risk ve getiri tercihlerinize uygun olmayabilir. Bu nedenle, sadece burada yer alan bilgilere dayanarak yatırım kararı verilmesi beklentilerinize uygun sonuçlar doğurmayabilir. Özellikle kaldıraçlı işlemlerinizde yatırıdığınız para kadar kaybetme ihtimaliniz vardır. Kaldıraçlı işlemlerde yatırım danışmanlığı hizmeti de verilmemektedir. Burada yer alan yorum ve tavsiyeler, yorum ve tavsiyede bulunanların kişisel görüşlerine dayanmakta olup, herhangi bir yatırım aracının alım satım tavsiyesi veya getiri vaadi olarak yorumlanmamalıdır. Hiçbir şekilde yönlendirici nitelikte olmayan bu içerik genel anlamda bilgi vermeyi amaçlamakta olup; bu içeriğin, müşterilerin ve diğer yatırımcıların alım satım kararlarını destekleyebilecek yeterli bilgileri kapsamayabileceği dikkate alınmalıdır. Yatırım yapmadan önce piyasaların içerdiği riskleri tam olarak anladığınızdan emin olunuz. Web sitemizde yer alan bilgi ve görüşlere dayanarak yapılacak yatırımlar ve ticari işlemlerin sonuçlarından veya ortaya çıkabilecek tüm zararlardan IKON Menkul Değerler A.Ş. sorumlu tutulamaz.

**11.06.2026****Crude Oil Teknik Analizi**

Crude oil fiyatları, Trump'ın İran'ın petrol altyapısı ve Hark Adası'na yönelik açıklamaları sonrası arz güvenliği endişeleriyle dalgalı seyrini koruyor. Buna karşın fiyatların gün içinde yaklaşık %2,2 gerilemesi, piyasada jeopolitik risk primine rağmen talep tarafındaki zayıflık ve ateşkes diplomasi beklentilerinin satış baskısını sınırlı da olsa öne çıkardığını gösteriyor. Hürmüz Boğazı kaynaklı arz riski hala masada kalırken, ABD stoklarındaki düşüş fiyatları destekleyen; Çin ve Asya talebine yönelik soru işaretleri ise yükselişleri sınırlayan başlıklar olarak izleniyor. Grafikte crude oil, 95 dolar bölgesinden gelen satışların ardından yeniden 90 dolar desteğinde tutunmaya çalışıyor. Fiyatın 7, 20 ve 50 günlük EMA'ların altında kalması kısa vadeli görünümde zayıflığın sürdüğüne işaret ederken, RSI'nın 44 seviyesinde bulunması alıcıların henüz güçlü şekilde devreye giremediğini gösteriyor. MACD'nin negatif bölgede yatay-negatif seyrini koruması da yukarı yönlü toparlanmaların şimdilik sınırlı kaldığını destekliyor. 90 dolar altında kalıcılık oluşması halinde 85 ve 80 dolar destekleri gündeme gelebilir.

Destekler: 90 - 85 - 80

Dirençler: 95 - 100 - 105

**\*2026/1.Çeyrek Müşteri Kâr Oranı: %25 - Zarar Oranı: %25**

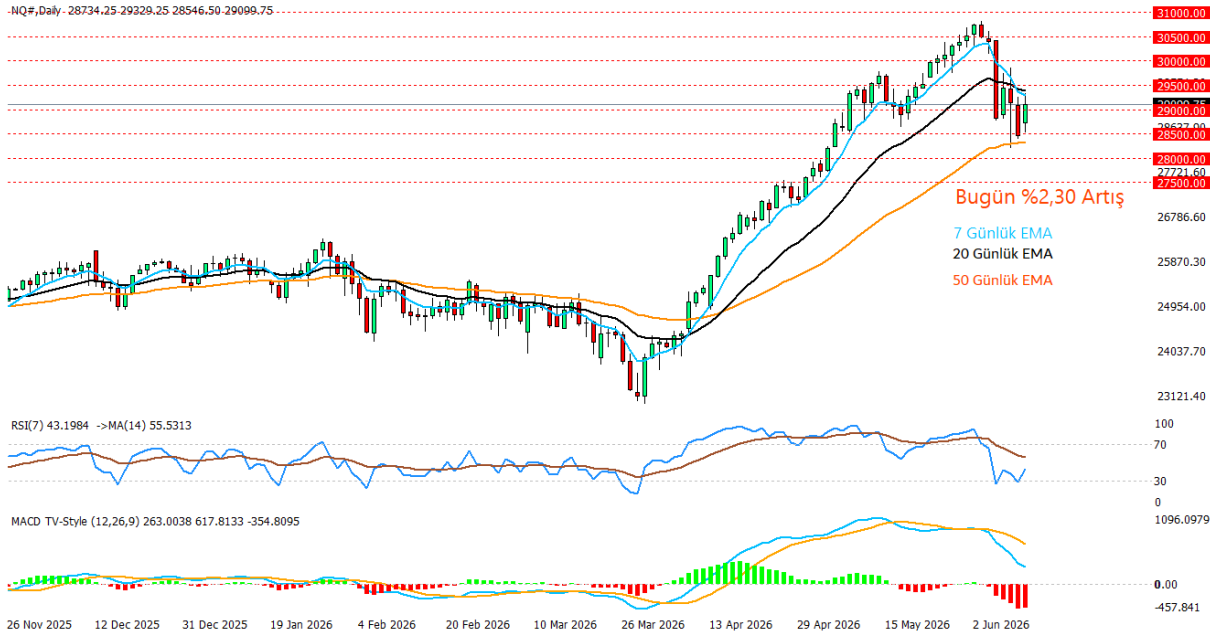
**Yasal Uyarılar:** Burada yer alan yatırım bilgi, yorum ve tavsiyeleri yatırım danışmanlığı kapsamında değildir. Yatırım danışmanlığı hizmeti, kişilerin risk ve getiri tercihleri dikkate alınarak kişiye özel sunulmaktadır. Burada yer alan ve hiçbir şekilde yönlendirici nitelikte olmayan içerik, yorum ve tavsiyeler genel bilgilendirme amacıyla hazırlanmıştır. Bu tavsiyeler mali durumunuz ile risk ve getiri tercihlerinize uygun olmayabilir. Bu nedenle, sadece burada yer alan bilgilere dayanarak yatırım kararı verilmesi beklentilerinize uygun sonuçlar doğurmayabilir. Özellikle kaldıraçlı işlemlerinizde yatırdığınız para kadar kaybetme ihtimaliniz vardır. Kaldıraçlı işlemlerde yatırım danışmanlığı hizmeti de verilmemektedir. Burada yer alan yorum ve tavsiyeler, yorum ve tavsiyede bulunanların kişisel görüşlerine dayanmakta olup, herhangi bir yatırım aracının alım satım tavsiyesi veya getiri vaadi olarak yorumlanmamalıdır. Hiçbir şekilde yönlendirici nitelikte olmayan bu içerik genel anlamda bilgi vermeyi amaçlamakta olup; bu içeriğin, müşterilerin ve diğer yatırımcıların alım satım kararlarını destekleyebilecek yeterli bilgileri kapsamayabileceği dikkate alınmalıdır. Yatırım yapmadan önce piyasaların içerdiği riskleri tam olarak anladığınızdan emin olunuz. Web sitemizde yer alan bilgi ve görüşlere dayanarak yapılacak yatırımlar ve ticari işlemlerin sonuçlarından veya ortaya çıkabilecek tüm zararlardan IKON Menkul Değerler A.Ş. sorumlu tutulamaz.

**11.06.2026****Nasdaq Teknik Analizi**

Nasdaq vadeli endeksi, önceki günlerde teknoloji hisselerinde görülen satış baskısı ve Orta Doğu kaynaklı jeopolitik risklerle zayıfladıktan sonra bugün yaklaşık %2,30 yükseliş kaydederek toparlanma denemesi gösteriyor. ABD Merkez Komutanlığı'nın İran'a yönelik ek saldırıların tamamlandığını açıklaması sonrası risk iştahının kısmen toparlanması ve çip hisselerinde görülen alımlar endeksi desteklerken, Wall Street'te teknoloji ve yarı iletken hisseleri öncülüğünde toparlanma izleniyor. Endeks, 28.500 bölgesinden aldığı destekle yeniden 29.000 direncini yukarı yönlü kalıcı şekilde kırmak için test ediyor. Fiyatın 7 günlük EMA'ya yaklaşması kısa vadeli toparlanma çabasını desteklerken, 29.000 üzerinde günlük kapanış alınması halinde 29.500 ve 30.000 dirençleri yeniden gündeme gelebilir. RSI'nın 44 seviyesine toparlanması satış baskısının hız kestiğini gösterirken, MACD'nin negatif bölgede kalmaya devam etmesi yükselişin şimdilik tepki niteliğinde olduğunu düşündürüyor.

Destekler: 28500 - 28000 - 27500

Dirençler: 29000 - 29500 - 30000

**\*2026/1.Çeyrek Müşteri Kâr Oranı: %25 - Zarar Oranı: %25**

**Yasal Uyarılar:** Burada yer alan yatırım bilgi, yorum ve tavsiyeleri yatırım danışmanlığı kapsamında değildir. Yatırım danışmanlığı hizmeti, kişilerin risk ve getiri tercihleri dikkate alınarak kişiye özel sunulmaktadır. Burada yer alan ve hiçbir şekilde yönlendirici nitelikte olmayan içerik, yorum ve tavsiyeler genel bilgilendirme amacıyla hazırlanmıştır. Bu tavsiyeler mali durumunuz ile risk ve getiri tercihlerinize uygun olmayabilir. Bu nedenle, sadece burada yer alan bilgilere dayanarak yatırım kararı verilmesi beklentilerinize uygun sonuçlar doğurmayabilir. Özellikle kaldıraçlı işlemlerinizde yatırdığınız para kadar kaybetme ihtimaliniz vardır. Kaldıraçlı işlemlerde yatırım danışmanlığı hizmeti de verilmemektedir. Burada yer alan yorum ve tavsiyeler, yorum ve tavsiyede bulunanların kişisel görüşlerine dayanmakta olup, herhangi bir yatırım aracının alım satım tavsiyesi veya getiri vaadi olarak yorumlanmamalıdır. Hiçbir şekilde yönlendirici nitelikte olmayan bu içerik genel anlamda bilgi vermeyi amaçlamakta olup; bu içeriğin, müşterilerin ve diğer yatırımcıların alım satım kararlarını destekleyebilecek yeterli bilgileri kapsamayabileceği dikkate alınmalıdır. Yatırım yapmadan önce piyasaların içerdiği riskleri tam olarak anladığınızdan emin olunuz. Web sitemizde yer alan bilgi ve görüşlere dayanılarak yapılacak yatırımlar ve ticari işlemlerin sonuçlarından veya ortaya çıkabilecek tüm zararlardan IKON Menkul Değerler A.Ş. sorumlu tutulamaz.