

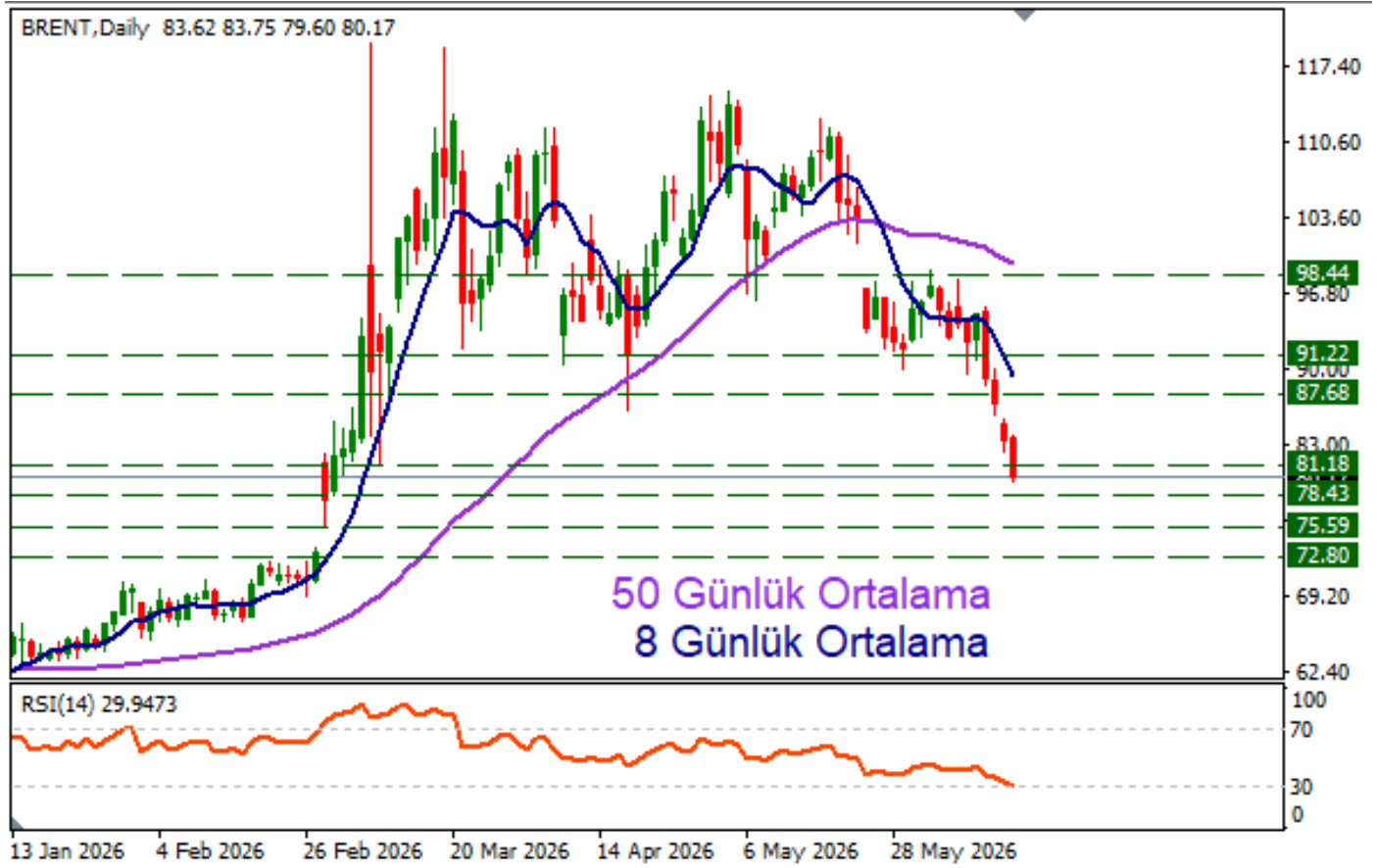
16.06.2026**BRENT Teknik Analizi**

Güne 83.62 seviyesinde giriş yapan brent petrolü jeopolitik endişelerin azalması ve Hürmüz Boğazı'ndan geçişlerin başlaması ile aşağı yönlü tepkiler almaya devam ediyor. Aşağı yönlü baskılar gün içinde 81.18 desteğini aşağı yönlü kırarak 79.60 seviyesine kadar geriledi. Anlık fiyatlamalar 80.17 bölgesinde negatif görünümünü koruyor.

Satış baskılarının devamında 78.43 bölgesi destek oluşturabilir.

Destekler: 78.43 – 75.59 – 72.80

Dirençler: 81.18 – 87.68 – 91.22



* 2026/1. Çeyrekte Müşteri Kar Oranı: %25 - Zarar Oranı: %75

Yasal Uyarılar: Burada yer alan yatırım bilgi, yorum ve tavsiyeleri yatırım danışmanlığı kapsamında değildir. Yatırım danışmanlığı hizmeti, kişilerin risk ve getiri tercihleri dikkate alınarak kişiye özel sunulmaktadır. Burada yer alan ve hiçbir şekilde yönlendirici nitelikte olmayan içerik, yorum ve tavsiyeler genel bilgilendirme amacıyla hazırlanmıştır. Bu tavsiyeler mali durumunuz ile risk ve getiri tercihlerinize uygun olmayabilir. Bu nedenle, sadece burada yer alan bilgilere dayanarak yatırım kararı verilmesi beklentilerinize uygun sonuçlar doğurmayabilir. Özellikle kaldıraçlı işlemlerinizde yatırdığınız para kadar kaybetme ihtimaliniz vardır. Kaldıraçlı işlemlerde yatırım danışmanlığı hizmeti de verilmemektedir. Burada yer alan yorum ve tavsiyeler, yorum ve tavsiyede bulunanların kişisel görüşlerine dayanmakta olup, herhangi bir yatırım aracının alım satım tavsiyesi veya getiri vaadi olarak yorumlanmamalıdır. Hiçbir şekilde yönlendirici nitelikte olmayan bu içerik genel anlamda bilgi vermeyi amaçlamakta olup; bu içeriğin, müşterilerin ve diğer yatırımcıların alım satım kararlarını destekleyebilecek yeterli bilgileri kapsamayabileceği dikkate alınmalıdır. Yatırım yapmadan önce piyasaların içerdiği riskleri tam olarak anladığınızdan emin olunuz. Web sitemizde yer alan bilgi ve görüşlere dayanarak yapılacak yatırımlar ve ticari işlemlerin sonuçlarından veya ortaya çıkabilecek tüm zararlardan IKON Menkul Değerler A.Ş. sorumlu tutulamaz.

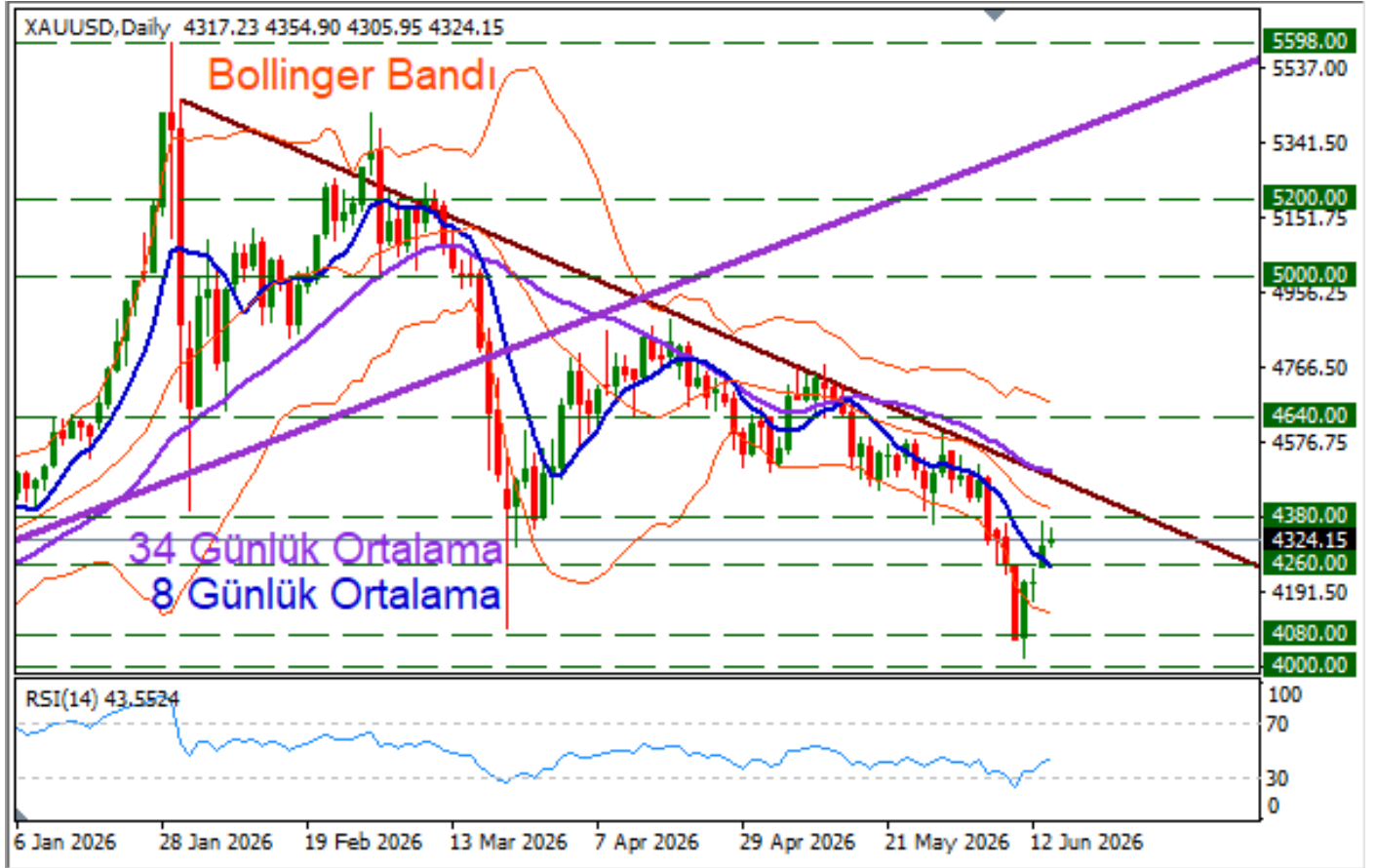
16.06.2026**ONS ALTIN Teknik Analizi**

ABD ve İran arasındaki barış gündemi ile yukarı yönlü tepkiler alan ons altın, yükselişlerini yavaşlattı ve 4260-4380 aralığında yatay görünüm oluşturdu.

Fiyatlamalar şu sıralar 4324 bölgesinde işlem görürken piyasalar yarın açıklanacak FED faiz kararına odaklandı. Yeni FED Başkanı Warsh ile düzenlenecek ilk toplantıda faizlerin sabit tutulması beklenirken geleceğe yönelik beklentiler odakta olacak. Yapılacak açıklamalar ile ons altın fiyatlarında oynaklıklar görülebilir.

Destekler: 4260 – 4080 – 4000

Dirençler: 4380 – 4640 – 5000



* 2026/1. Çeyrekte Müşteri Kar Oranı: %25 - Zarar Oranı: %75

Yasal Uyarılar: Burada yer alan yatırım bilgi, yorum ve tavsiyeleri yatırım danışmanlığı kapsamında değildir. Yatırım danışmanlığı hizmeti, kişilerin risk ve getiri tercihleri dikkate alınarak kişiye özel sunulmaktadır. Burada yer alan ve hiçbir şekilde yönlendirici nitelikte olmayan içerik, yorum ve tavsiyeler genel bilgilendirme amacıyla hazırlanmıştır. Bu tavsiyeler mali durumunuz ile risk ve getiri tercihlerinize uygun olmayabilir. Bu nedenle, sadece burada yer alan bilgilere dayanarak yatırım kararı verilmesi beklentilerinize uygun sonuçlar doğurmayabilir. Özellikle kaldıraçlı işlemlerinizi yatırdığınız para kadar kaybetme ihtimaliniz vardır. Kaldıraçlı işlemlerde yatırım danışmanlığı hizmeti de verilmemektedir. Burada yer alan yorum ve tavsiyeler, yorum ve tavsiyede bulunanların kişisel görüşlerine dayanmakta olup, herhangi bir yatırım aracının alım satım tavsiyesi veya getiri vaadi olarak yorumlanmamalıdır. Hiçbir şekilde yönlendirici nitelikte olmayan bu içerik genel anlamda bilgi vermeyi amaçlamakta olup; bu içeriğin, müşterilerin ve diğer yatırımcıların alım satım kararlarını destekleyebilecek yeterli bilgileri kapsamayabileceği dikkate alınmalıdır. Yatırım yapmadan önce piyasaların içerdiği riskleri tam olarak anladığınızdan emin olunuz. Web sitemizde yer alan bilgi ve görüşlere dayanarak yapılacak yatırımlar ve ticari işlemlerin sonuçlarından veya ortaya çıkabilecek tüm zararlardan IKON Menkul Değerler A.Ş. sorumlu tutulamaz.

16.06.2026**ONS GÜMÜŞ Teknik Analizi**

Jeopolitik risklerin azalmasıyla yükselişler görülen ons gümüş 71.55 bölgesindeki dirençte frenledi. Dün ve bugün 71.55 bölgesindeki direnç aşılamadı. Fiyatlamalar bu direnç ve 8 günlük hareketli ortalama aralığında yatay bir görünüm oluşturuyor.

Yarın açıklanacak FED faiz kararı ve sonrasında yeni FED Başkanı Warsh'ın yapacağı açıklamalar ile ons gümüş fiyatlarında oynaklıklar görülebilir. 71.55 bölgesinin aşılması durumunda 84.00 bölgesi bir sonraki direnç olarak takip edilebilir.

Destekler: 64.80 – 58.84 – 54.30

Dirençler: 71.55 – 84.00 – 90.00



* 2026/1. Çeyrekte Müşteri Kar Oranı: %25 - Zarar Oranı: %75

Yasal Uyarılar: Burada yer alan yatırım bilgi, yorum ve tavsiyeleri yatırım danışmanlığı kapsamında değildir. Yatırım danışmanlığı hizmeti, kişilerin risk ve getiri tercihleri dikkate alınarak kişiye özel sunulmaktadır. Burada yer alan ve hiçbir şekilde yönlendirici nitelikte olmayan içerik, yorum ve tavsiyeler genel bilgilendirme amacıyla hazırlanmıştır. Bu tavsiyeler mali durumunuz ile risk ve getiri tercihlerinize uygun olmayabilir. Bu nedenle, sadece burada yer alan bilgilere dayanarak yatırım kararı verilmesi beklentilerinize uygun sonuçlar doğurmayabilir. Özellikle kaldıraçlı işlemlerinizde yatırıdığınız para kadar kaybetme ihtimaliniz vardır. Kaldıraçlı işlemlerde yatırım danışmanlığı hizmeti de verilmemektedir. Burada yer alan yorum ve tavsiyeler, yorum ve tavsiyede bulunanların kişisel görüşlerine dayanmakta olup, herhangi bir yatırım aracının alım satım tavsiyesi veya getiri vaadi olarak yorumlanmamalıdır. Hiçbir şekilde yönlendirici nitelikte olmayan bu içerik genel anlamda bilgi vermeyi amaçlamakta olup; bu içeriğin, müşterilerin ve diğer yatırımcıların alım satım kararlarını destekleyebilecek yeterli bilgileri kapsamayabileceği dikkate alınmalıdır. Yatırım yapmadan önce piyasaların içerdiği riskleri tam olarak anladığınızdan emin olunuz. Web sitemizde yer alan bilgi ve görüşlere dayanarak yapılacak yatırımlar ve ticari işlemlerin sonuçlarından veya ortaya çıkabilecek tüm zararlardan IKON Menkul Değerler A.Ş. sorumlu tutulamaz.

16.06.2026**EURUSD Teknik Analizi**

EURUSD paritesinde jeopolitik risklerin azalması ile etkili olan yükselişler 1.1615 direncine takıldı. Piyasalar temkinli kalırken yarın açıklanacak FED faiz kararı ve yeni FED Başkanı Warsh'ın yapacağı açıklamalara odaklandı. Warsh'ın geleceğe yönelik açıklamaları ile EURUSD paritesinde oynaklıklar görülebilir.

1.1615 bölgesinin yukarı yönlü kırılması durumunda 1.1707 bölgesi bir sonraki direnç olarak takip edilebilir. Aşağı yönlü hareketlerde ise 1.1541 bölgesi destek oluşturabilir.

Destekler: 1.1541 – 1.1470 – 1.1400

Dirençler: 1.1615 – 1.1707 – 1.1830



* 2026/1. Çeyrekte Müşteri Kar Oranı: %25 - Zarar Oranı: %75

Yasal Uyarılar: Burada yer alan yatırım bilgi, yorum ve tavsiyeleri yatırım danışmanlığı kapsamında değildir. Yatırım danışmanlığı hizmeti, kişilerin risk ve getiri tercihleri dikkate alınarak kişiye özel sunulmaktadır. Burada yer alan ve hiçbir şekilde yönlendirici nitelikte olmayan içerik, yorum ve tavsiyeler genel bilgilendirme amacıyla hazırlanmıştır. Bu tavsiyeler mali durumunuz ile risk ve getiri tercihlerinize uygun olmayabilir. Bu nedenle, sadece burada yer alan bilgilere dayanarak yatırım kararı verilmesi beklentilerinize uygun sonuçlar doğurmayabilir. Özellikle kaldıraçlı işlemlerinizde yatırdığınız para kadar kaybetme ihtimaliniz vardır. Kaldıraçlı işlemlerde yatırım danışmanlığı hizmeti de verilmemektedir. Burada yer alan yorum ve tavsiyeler, yorum ve tavsiyede bulunanların kişisel görüşlerine dayanmakta olup, herhangi bir yatırım aracının alım satım tavsiyesi veya getiri vaadi olarak yorumlanmamalıdır. Hiçbir şekilde yönlendirici nitelikte olmayan bu içerik genel anlamda bilgi vermeyi amaçlamakta olup; bu içeriğin, müşterilerin ve diğer yatırımcıların alım satım kararlarını destekleyebilecek yeterli bilgileri kapsamayabileceği dikkate alınmalıdır. Yatırım yapmadan önce piyasaların içerdiği riskleri tam olarak anladığınızdan emin olunuz. Web sitemizde yer alan bilgi ve görüşlere dayanarak yapılacak yatırımlar ve ticari işlemlerin sonuçlarından veya ortaya çıkabilecek tüm zararlardan IKON Menkul Değerler A.Ş. sorumlu tutulamaz.

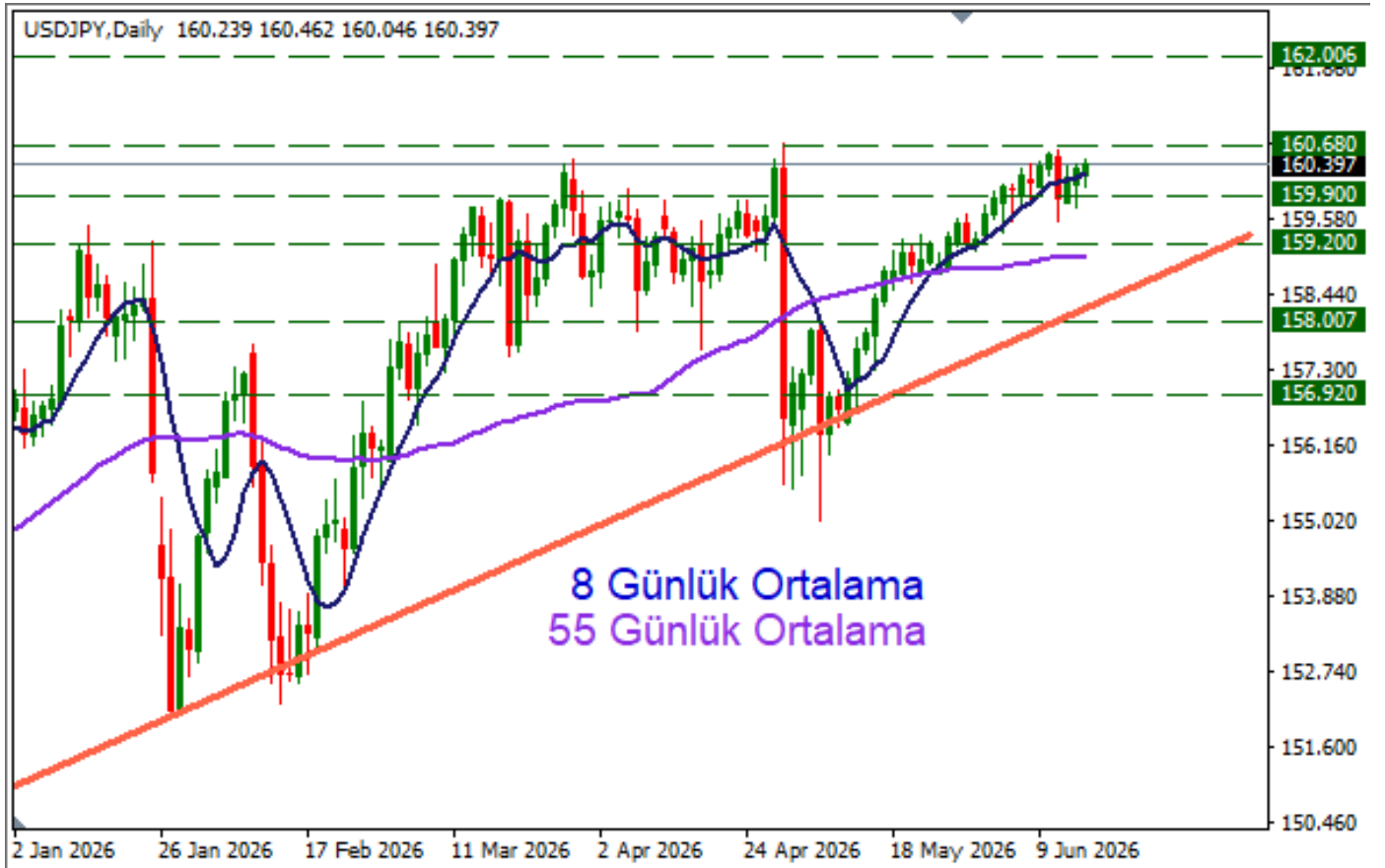
16.06.2026**USDJPY Teknik Analizi**

Japonya Merkez Bankası para politikası toplantısında piyasa beklentilerini karşılayarak faizleri 25 baz puan artırarak %1.00 seviyesine çıkarttı. Bu oran son 31 yılın en yüksek seviyesi olarak kayıtlara geçerken USDJPY paritesinde volatilité oluşturmadı. Parite 8 günlük hareketli ortalamayı takip ederken 160 bölgesi üzerinde kalmaya devam ediyor.

Yarın açıklanacak olan FED faiz kararı ve yeni FED Başkanı Warsh'ın açıklamalarda bulunacağı basın toplantısında dolar endeksindeki hareketlere bağlı olarak USDJPY paritesinde ani fiyat değişimleri oluşabilir. Yukarı yönlü tepkilerin gündeme gelmesi durumunda sırasıyla 160.68 ve 162.00 seviyeleri direnç oluşturabilir. Aşağı yönlü hareketlerde ise 159.90 ve 159.20 seviyeleri destek oluşturabilir.

Destekler: 159.90 - 159.20 - 158.00

Dirençler: 160.68 - 162.00 - 163.50



* 2026/1. Çeyrekte Müşteri Kar Oranı: %25 - Zarar Oranı: %75

Yasal Uyarılar: Burada yer alan yatırım bilgi, yorum ve tavsiyeleri yatırım danışmanlığı kapsamında değildir. Yatırım danışmanlığı hizmeti, kişilerin risk ve getiri tercihleri dikkate alınarak kişiye özel sunulmaktadır. Burada yer alan ve hiçbir şekilde yönlendirici nitelikte olmayan içerik, yorum ve tavsiyeler genel bilgilendirme amacıyla hazırlanmıştır. Bu tavsiyeler mali durumunuz ile risk ve getiri tercihlerinize uygun olmayabilir. Bu nedenle, sadece burada yer alan bilgilere dayanarak yatırım kararı verilmesi beklentilerinize uygun sonuçlar doğurmayabilir. Özellikle kaldıraçlı işlemlerinizde yatırdığınız para kadar kaybetme ihtimaliniz vardır. Kaldıraçlı işlemlerde yatırım danışmanlığı hizmeti de verilmemektedir. Burada yer alan yorum ve tavsiyeler, yorum ve tavsiyede bulunanların kişisel görüşlerine dayanmakta olup, herhangi bir yatırım aracının alım satım tavsiyesi veya getiri vaadi olarak yorumlanmamalıdır. Hiçbir şekilde yönlendirici nitelikte olmayan bu içerik genel anlamda bilgi vermeyi amaçlamakta olup; bu içeriğin, müşterilerin ve diğer yatırımcıların alım satım kararlarını destekleyebilecek yeterli bilgileri kapsamayabileceği dikkate alınmalıdır. Yatırım yapmadan önce piyasaların içerdiği riskleri tam olarak anladığınızdan emin olunuz. Web sitemizde yer alan bilgi ve görüşlere dayanarak yapılacak yatırımlar ve ticari işlemlerin sonuçlarından veya ortaya çıkabilecek tüm zararlardan IKON Menkul Değerler A.Ş. sorumlu tutulamaz.