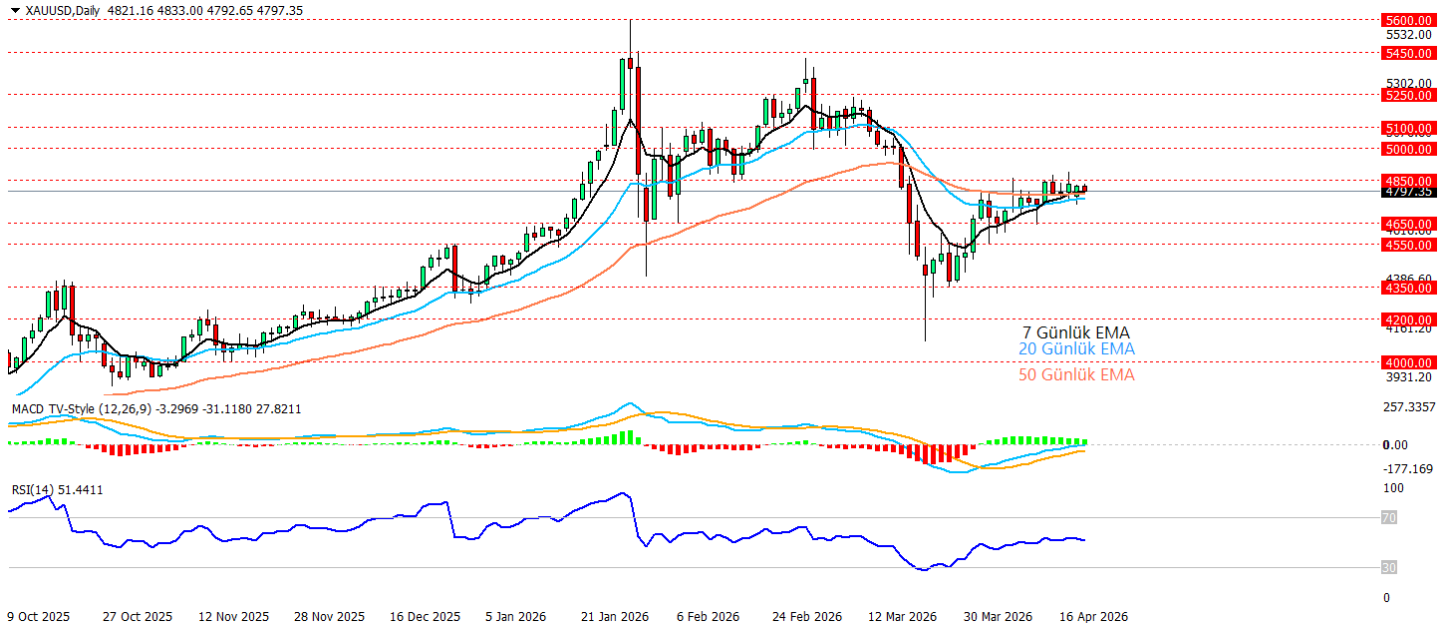


21.04.2026**Ons Altın Teknik Analizi**

Ons altında, ABD-İran görüşmelerine dair belirsizlik, buna paralel hareket eden petrol fiyatları ve daha güçlü dolar etkili olmaya devam ediyor. Altın doların güçlenmesi ve piyasaların olası ABD-İran temaslarına odaklanmasıyla dün hafta açılışında geri çekilmişti ama sonrasında gün içinde bu kayıplarını toparlamayı başardı. Petrol tarafında tansiyonun bir miktar yumuşayabileceği beklentisi de enflasyon kaynaklı güvenli liman talebini sınırladı. Aynı dönemde piyasa, Orta Doğu riskini artık doğrudan savaş varsa altın yükselir çizgisinden çok, bunun dolar, petrol ve FED beklentileri üzerindeki etkisi üzerinden fiyatlıyor nitekim savaşın enerji fiyatları üzerinden faiz indirimi beklentilerini baskıladığını ve bu kanalın altın üzerinde satış baskısını canlı tuttuğunu söyleyebiliriz. Grafikte ise fiyatın 4850 bölgesine yeniden yaklaştığı, 7 ve 20 günlük EMA'ların üzerine tutunmaya çalıştığı, MACD'de toparlanmanın sürdüğü ancak RSI'nın hala nötr bölgede kaldığı görülüyor. Bu yapı 4850 üzerinde kalıcılık sağlanabilirse 5000 ve 5100 dirençlerini yeniden gündeme taşıyabilir, buna karşılık 4850 altında zayıflama oluşursa 4650 ve 4550 destekleri tekrar öne çıkabilir. Bu sebeple 4850 seviyesi bir karar alanı olarak takip edilebilir.

Destekler: 4650 - 4550 - 4350

Dirençler: 4850 - 5000 - 5100

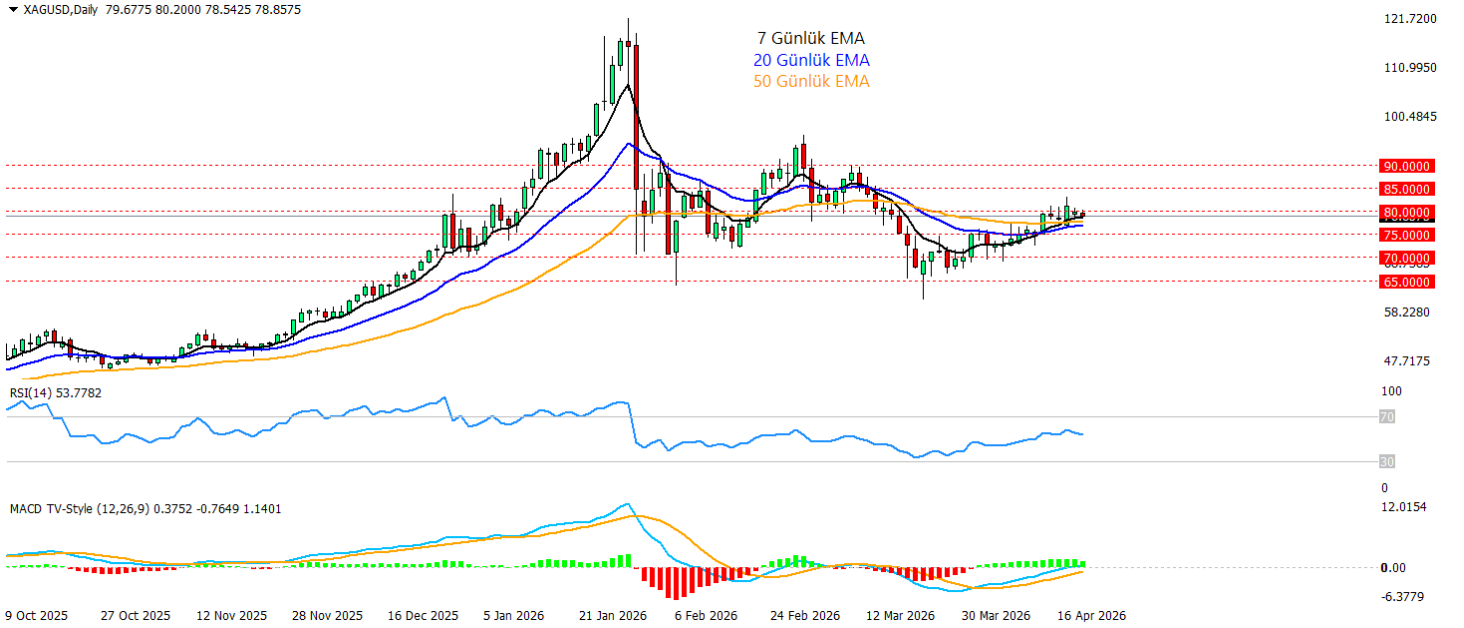
***2026/1.Çeyrek Müşteri Kâr Oranı: %25 - Zarar Oranı: %25**

Yasal Uyarılar: Burada yer alan yatırım bilgi, yorum ve tavsiyeleri yatırım danışmanlığı kapsamında değildir. Yatırım danışmanlığı hizmeti, kişilerin risk ve getiri tercihleri dikkate alınarak kişiye özel sunulmaktadır. Burada yer alan ve hiçbir şekilde yönlendirici nitelikte olmayan içerik, yorum ve tavsiyeler genel bilgilendirme amacıyla hazırlanmıştır. Bu tavsiyeler mali durumunuz ile risk ve getiri tercihlerinize uygun olmayabilir. Bu nedenle, sadece burada yer alan bilgilere dayanarak yatırım kararı verilmesi beklentilerinize uygun sonuçlar doğurmayabilir. Özellikle kaldıraçlı işlemlerinizi yatırdığınız para kadar kaybetme ihtimaliniz vardır. Kaldıraçlı işlemlerde yatırım danışmanlığı hizmeti de verilmemektedir. Burada yer alan yorum ve tavsiyeler, yorum ve tavsiyede bulunanların kişisel görüşlerine dayanmakta olup, herhangi bir yatırım aracının alım satım tavsiyesi veya getiri vaadi olarak yorumlanmamalıdır. Hiçbir şekilde yönlendirici nitelikte olmayan bu içerik genel anlamda bilgi vermeyi amaçlamakta olup; bu içeriğin, müşterilerin ve diğer yatırımcıların alım satım kararlarını destekleyebilecek yeterli bilgileri kapsamayabileceği dikkate alınmalıdır. Yatırım yapmadan önce piyasaların içerdiği riskleri tam olarak anladığınızdan emin olunuz. Web sitemizde yer alan bilgi ve görüşlere dayanarak yapılacak yatırımlar ve ticari işlemlerin sonuçlarından veya ortaya çıkabilecek tüm zararlardan IKON Menkul Değerler A.Ş. sorumlu tutulamaz.

21.04.2026

Ons Gümüş Teknik Analizi

Gümüş fiyatları, ABD-İran görüşmelerine dair netlik beklenirken ve doların güçlü seyri değerli metaller üzerinde baskı yaratırken 80 dolar çevresinde dengelenmeye çalışıyor. Fiyatın önceki seansta baskı gördükten sonra yeni görüşme turu öncesinde yataylaştığı görülüyor ve güçlü dolar temasının altınla birlikte gümüş tarafını da sınırladığı izleniyor. Grafikte XAGUSD'nin 80,00 direncinin hemen altında işlem gördüğü, 7, 20 ve 50 günlük ortalamaların üzerinde kalmaya çalıştığı, MACD'nin pozitif bölgede toparlandığı görülüyor. RSI 53 civarında ılımlı pozitif bölgede ancak yönünün aşağı eğimli olması bu pozitifliğin bir kısmını yok ediyor. ABD-İran görüşmeleri sonrasında ortam biraz yumuşamaya başlarsa gümüşte 80 doların test edilip kırıldığını görebiliriz aksi taktirde olumsuz mesajların artması senaryosunda fiyat 75-70 bandına doğru sarkmaya devam edebilir.

Destekler: 75 - 70 - 65**Dirençler: 80 - 85 - 90**

*2026/1.Çeyrek Müşteri Kâr Oranı: %25 - Zarar Oranı: %25

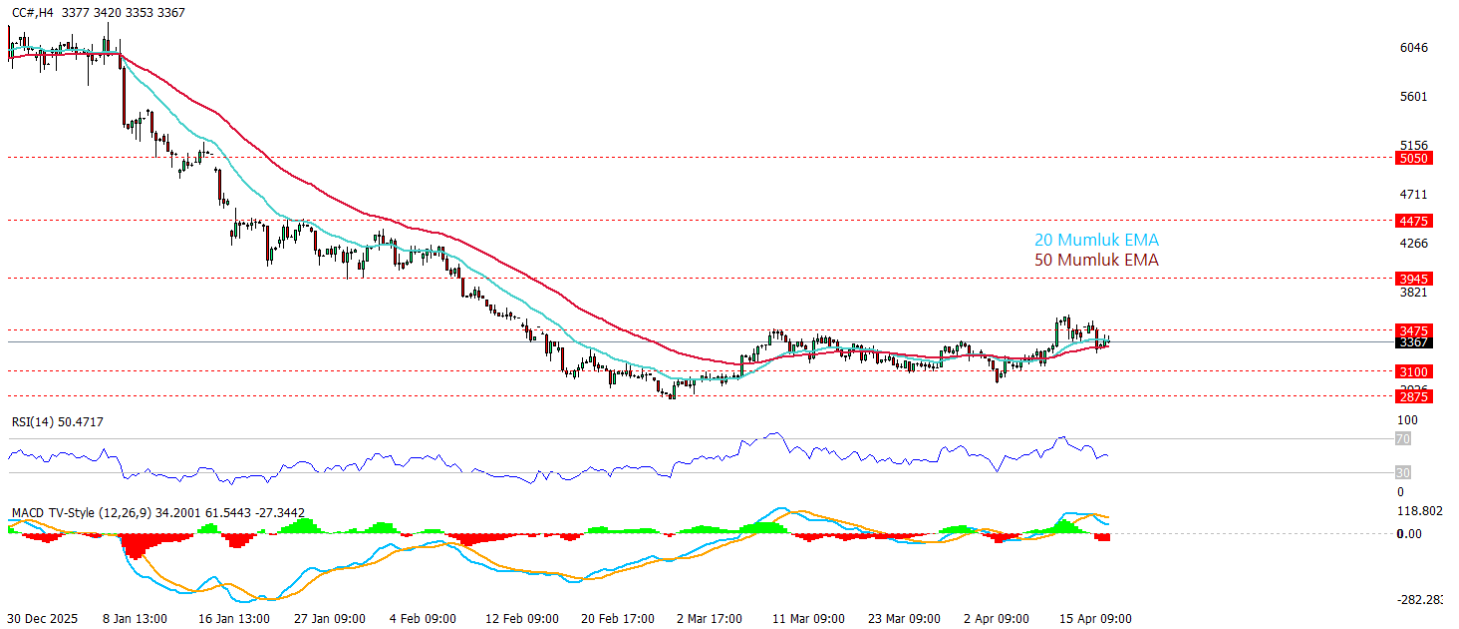
Yasal Uyarılar: Burada yer alan yatırım bilgi, yorum ve tavsiyeleri yatırım danışmanlığı kapsamında değildir. Yatırım danışmanlığı hizmeti, kişilerin risk ve getiri tercihleri dikkate alınarak kişiye özel sunulmaktadır. Burada yer alan ve hiçbir şekilde yönlendirici nitelikte olmayan içerik, yorum ve tavsiyeler genel bilgilendirme amacıyla hazırlanmıştır. Bu tavsiyeler mali durumunuz ile risk ve getiri tercihlerinize uygun olmayabilir. Bu nedenle, sadece burada yer alan bilgilere dayanarak yatırım kararı verilmesi beklentilerinize uygun sonuçlar doğurmayabilir. Özellikle kaldıraçlı işlemlerinizde yatırdığınız para kadar kaybetme ihtimaliniz vardır. Kaldıraçlı işlemlerde yatırım danışmanlığı hizmeti de verilmemektedir. Burada yer alan yorum ve tavsiyeler, yorum ve tavsiyede bulunanların kişisel görüşlerine dayanmakta olup, herhangi bir yatırım aracının alım satım tavsiyesi veya getiri vaadi olarak yorumlanmamalıdır. Hiçbir şekilde yönlendirici nitelikte olmayan bu içerik genel anlamda bilgi vermeyi amaçlamakta olup; bu içeriğin, müşterilerin ve diğer yatırımcıların alım satım kararlarını destekleyebilecek yeterli bilgileri kapsamayabileceği dikkate alınmalıdır. Yatırım yapmadan önce piyasaların içerdiği riskleri tam olarak anladığınızdan emin olunuz. Web sitemizde yer alan bilgi ve görüşlere dayanarak yapılacak yatırımlar ve ticari işlemlerin sonuçlarından veya ortaya çıkabilecek tüm zararlardan IKON Menkul Değerler A.Ş. sorumlu tutulamaz.

21.04.2026**Kakao Teknik Analizi**

Kakao tarafında küresel talep zayıflığı, yüksek stoklar ve arz fazlası beklentisi fiyatın son günlerde düşmesinin altında yatan faktörler. Kuzey Amerika'da ilk çeyrek kakao öğütmeleminin yıllık %3,8, Avrupa'da ise %7,8 gerilediği, çikolata satışlarının da zayıf seyrettiği belirtilirken, ICE kakao stoklarının 20 ayın zirvesine çıkması ve ICCO'nun küresel piyasada fazla beklentisini yukarı yönlü revize etmesi fiyat üzerinde baskı yaratan ana unsurlar arasında gösteriliyor ayrıca Fildişi Sahili sevkiyatlarının geçen yılın aynı dönemine paralel seyretmesi ve Nijerya'dan daha yüksek ihracat gelmesi de arz tarafındaki rahatlamayı destekliyor. Buna karşılık Hürmüz hattındaki aksama kaynaklı lojistik, yakıt, sigorta ve gübre maliyetleri zaman zaman yukarı yönlü tepki yaratsa da, mevcut tabloda düşüşü besleyen ana tema talep zayıflığı ve arzın beklenenden daha rahat görünmesi. Grafikte de 3475 seviyesi önemli bir eşik olmaya devam ediyor fiyatın son günlerde bu bölgenin altına düştüğü, 50 mumluk EMA'dan destek aradığı ve 20 mumluk EMA'yı yeniden yukarı kırmak için test ettiği görülüyor. Bu nedenle 3475 altında kalıcılık sürerse 3100 ve 2875 destekleri yeniden gündeme gelebilir buna karşılık 3475 üzerine geri dönüş sağlarsa 3945 üzerinde bir süre mum kapatmaya devam etmesini izlemek ve bunun sonucunda bir sonraki 3945 seviyesini hedeflemek gündeme gelebilir.

Destekler: 3100 - 2875 - 2500

Dirençler: 3475 - 3945 - 4475

***2026/1.Çeyrek Müşteri Kâr Oranı: %25 - Zarar Oranı: %25**

Yasal Uyarılar: Burada yer alan yatırım bilgi, yorum ve tavsiyeleri yatırım danışmanlığı kapsamında değildir. Yatırım danışmanlığı hizmeti, kişilerin risk ve getiri tercihleri dikkate alınarak kişiye özel sunulmaktadır. Burada yer alan ve hiçbir şekilde yönlendirici nitelikte olmayan içerik, yorum ve tavsiyeler genel bilgilendirme amacıyla hazırlanmıştır. Bu tavsiyeler mali durumunuz ile risk ve getiri tercihlerinize uygun olmayabilir. Bu nedenle, sadece burada yer alan bilgilere dayanarak yatırım kararı verilmesi beklentilerinize uygun sonuçlar doğurmayabilir. Özellikle kaldıraçlı işlemlerinizde yatırdığınız para kadar kaybetme ihtimaliniz vardır. Kaldıraçlı işlemlerde yatırım danışmanlığı hizmeti de verilmemektedir. Burada yer alan yorum ve tavsiyeler, yorum ve tavsiyede bulunanların kişisel görüşlerine dayanmakta olup, herhangi bir yatırım aracının alım satım tavsiyesi veya getiri vaadi olarak yorumlanmamalıdır. Hiçbir şekilde yönlendirici nitelikte olmayan bu içerik genel anlamda bilgi vermeyi amaçlamakta olup; bu içeriğin, müşterilerin ve diğer yatırımcıların alım satım kararlarını destekleyebilecek yeterli bilgileri kapsamayabileceği dikkate alınmalıdır. Yatırım yapmadan önce piyasaların içerdiği riskleri tam olarak anladığınızdan emin olunuz. Web sitemizde yer alan bilgi ve görüşlere dayanarak yapılacak yatırımlar ve ticari işlemlerin sonuçlarından veya ortaya çıkabilecek tüm zararlardan IKON Menkul Değerler A.Ş. sorumlu tutulamaz.

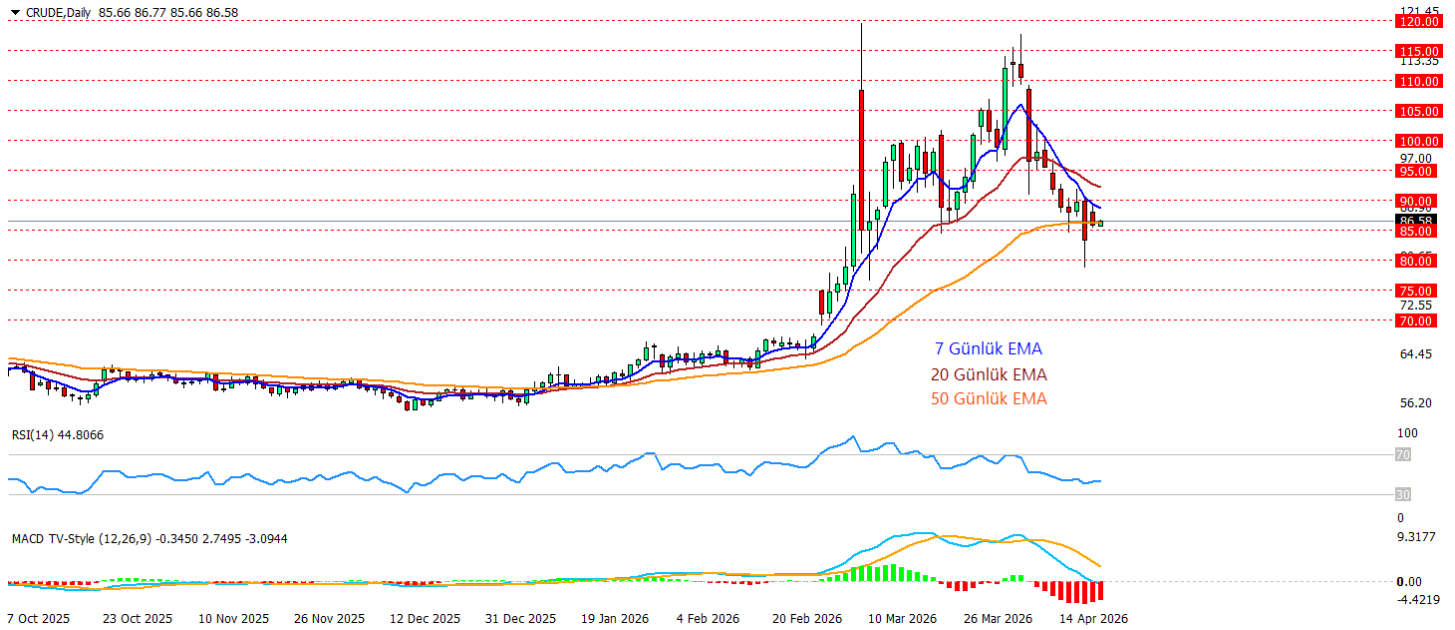
21.04.2026

Crude Oil Teknik Analizi

Crude oil tarafında gapli açılıştan sonra fiyatın bir miktar geri çekilmesinin ana nedeni, ABD-İran görüşmelerinin devam edebileceğine yönelik beklentilerin yeniden güçlenmesi ve bunun piyasada olası arz rahatlaması fiyatlamasını öne çıkarması oldu. Görüşmelerin sürmesi halinde Orta Doğu'dan ek arzın devreye girebileceği beklentisinin fiyatları aşağı çekebileceği buna karşın Hürmüz'de sevkiyatın hala tam normalleşmemesi, tanker trafiğinin savaş öncesi seviyelerin altında kalması düşüşü şimdilik sınırlayan unsurlar olarak öne çıkıyor. Ayrıca IEA da savaşın küresel petrol görünümünü bozduğunu ve talep artışı beklentisini aşağı çektiğini belirterek piyasada hem arz hem talep taraflı kırılgan bir dengeye işaret ediyor. Teknik tarafta grafikte fiyatın 90 dolar altında kalmaya devam ettiği, 7 ve 20 günlük EMA'ların aşağı yönlü baskı oluşturduğu ve 50 günlük EMA'nın hemen üzerinde tutunma çabası verdiği görülüyor. RSI 45 civarında zayıf, MACD ise negatif bölgede olduğundan 85 dolar altına sarkma halinde 80 ve 75 destekleri yeniden gündeme gelebilir, buna karşılık 90 dolar üzerine kalıcı dönüş sağlanmadıkça yükselişlerin şimdilik tepki niteliğinde kalması daha olası görünüyor.

Destekler: 85 - 80 - 75

Dirençler: 90 - 95 - 100



*2026/1.Çeyrek Müşteri Kâr Oranı: %25 - Zarar Oranı: %25

Yasal Uyarılar: Burada yer alan yatırım bilgi, yorum ve tavsiyeleri yatırım danışmanlığı kapsamında değildir. Yatırım danışmanlığı hizmeti, kişilerin risk ve getiri tercihleri dikkate alınarak kişiye özel sunulmaktadır. Burada yer alan ve hiçbir şekilde yönlendirici nitelikte olmayan içerik, yorum ve tavsiyeler genel bilgilendirme amacıyla hazırlanmıştır. Bu tavsiyeler mali durumunuz ile risk ve getiri tercihlerinize uygun olmayabilir. Bu nedenle, sadece burada yer alan bilgilere dayanarak yatırım kararı verilmesi beklentilerinize uygun sonuçlar doğurmayabilir. Özellikle kaldıraçlı işlemlerinizde yatırdığınız para kadar kaybetme ihtimaliniz vardır. Kaldıraçlı işlemlerde yatırım danışmanlığı hizmeti de verilmemektedir. Burada yer alan yorum ve tavsiyeler, yorum ve tavsiyede bulunanların kişisel görüşlerine dayanmakta olup, herhangi bir yatırım aracının alım satım tavsiyesi veya getiri vaadi olarak yorumlanmamalıdır. Hiçbir şekilde yönlendirici nitelikte olmayan bu içerik genel anlamda bilgi vermeyi amaçlamakta olup; bu içeriğin, müşterilerin ve diğer yatırımcıların alım satım kararlarını destekleyebilecek yeterli bilgileri kapsamayabileceği dikkate alınmalıdır. Yatırım yapmadan önce piyasaların içerdiği riskleri tam olarak anladığınızdan emin olunuz. Web sitemizde yer alan bilgi ve görüşlere dayanarak yapılacak yatırımlar ve ticari işlemlerin sonuçlarından veya ortaya çıkabilecek tüm zararlardan IKON Menkul Değerler A.Ş. sorumlu tutulamaz.