

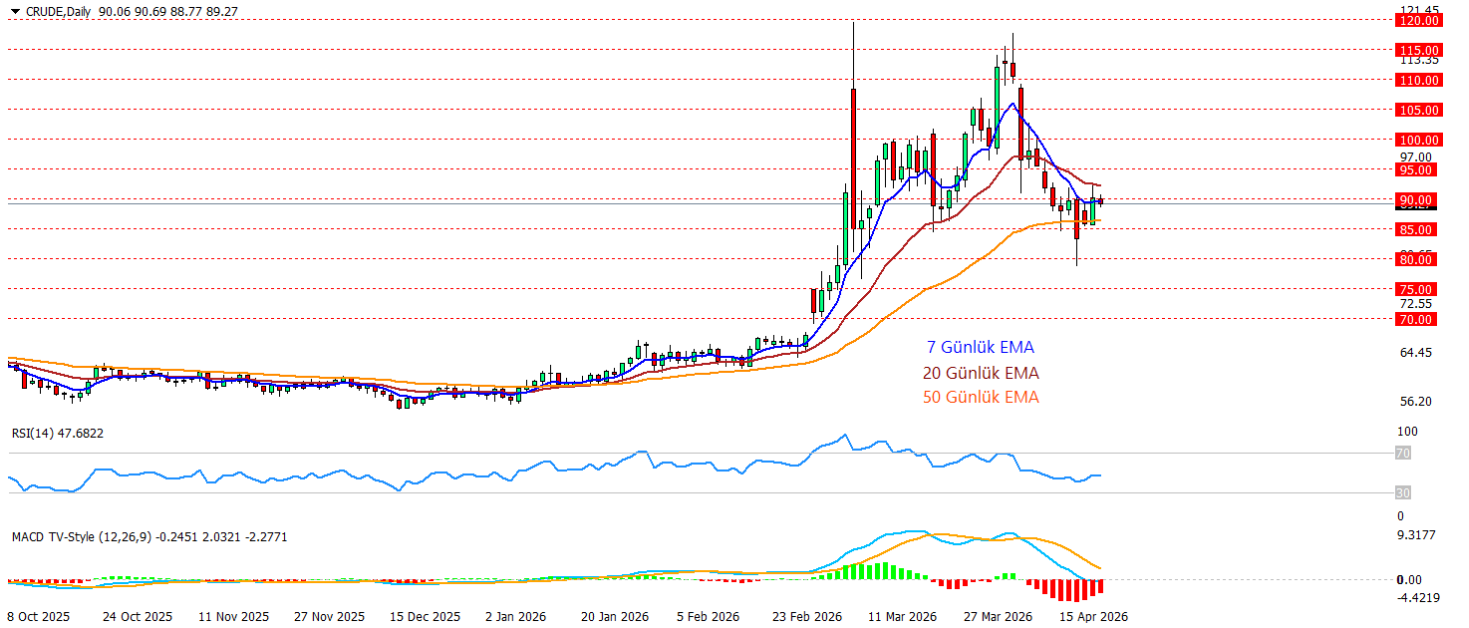
22.04.2026

Crude Oil Teknik Analizi

Crude oil ABD-İran hattında bir yandan ateşkesin süresiz uzatılması diğer yandan ise İran'ın müzakerelere katılmayacağını açıklaması ve gemi müdahalesini ateşkes ihlali olarak nitelemesiyle jeopolitik akışın hala netleşmediği bir ortamda dalgalanmaya devam ediyor. Trump'ın ateşkesi uzatma kararının ardından piyasanın arz şokuna dair en kötü senaryoyu bir miktar geri fiyatladığını ve petrolün zayıfladığını gördük öte yandan Vance'in İslamabad ziyaretinin askıya alınması ve İran'ın sert açıklamaları riskin tamamen ortadan kalkmadığını gösteriyor buna rağmen crude şu aşamada ateşkes uzatma kararı sonrası 90 doların altına sarkmış durumda. Fiyat grafiğine baktığımızda ise , 7 ve 20 günlük EMA'ların hala aşağı yönlü baskı oluşturduğu, buna karşılık fiyatın 50 günlük EMA çevresinde tutunma çabası verdiği görülüyor. RSI 50'nin altında zayıf bir görünüm sergilerken MACD negatif bölgede kalmaya devam ediyor bu yapı 90 dolar altında kalıcılık sürdükçe 85 ve 80 desteklerini öne çıkarırken, olası tepki yükselişlerinde 90 dolar seviyesini önemli bir eşik haline getiriyor.

Destekler: 85 - 80 - 75

Dirençler: 90 - 95 - 100



*2026/1.Çeyrek Müşteri Kâr Oranı: %25 - Zarar Oranı: %25

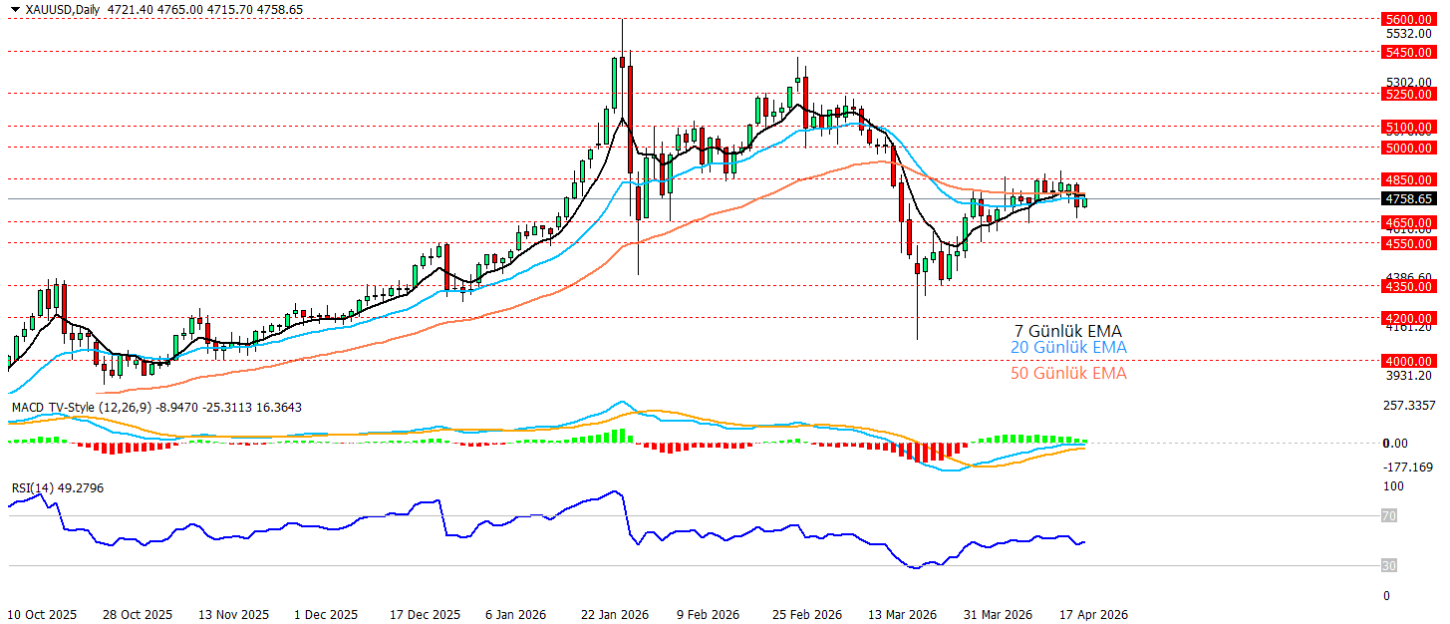
Yasal Uyarılar: Burada yer alan yatırım bilgi, yorum ve tavsiyeleri yatırım danışmanlığı kapsamında değildir. Yatırım danışmanlığı hizmeti, kişilerin risk ve getiri tercihleri dikkate alınarak kişiye özel sunulmaktadır. Burada yer alan ve hiçbir şekilde yönlendirici nitelikte olmayan içerik, yorum ve tavsiyeler genel bilgilendirme amacıyla hazırlanmıştır. Bu tavsiyeler mali durumunuz ile risk ve getiri tercihlerinize uygun olmayabilir. Bu nedenle, sadece burada yer alan bilgilere dayanarak yatırım kararı verilmesi beklentilerinize uygun sonuçlar doğurmayabilir. Özellikle kaldıraçlı işlemlerinizi yatırdığınız para kadar kaybetme ihtimaliniz vardır. Kaldıraçlı işlemlerde yatırım danışmanlığı hizmeti de verilmemektedir. Burada yer alan yorum ve tavsiyeler, yorum ve tavsiyede bulunanların kişisel görüşlerine dayanmakta olup, herhangi bir yatırım aracının alım satım tavsiyesi veya getiri vaadi olarak yorumlanmamalıdır. Hiçbir şekilde yönlendirici nitelikte olmayan bu içerik genel anlamda bilgi vermeyi amaçlamakta olup; bu içeriğin, müşterilerin ve diğer yatırımcıların alım satım kararlarını destekleyebilecek yeterli bilgileri kapsamayabileceği dikkate alınmalıdır. Yatırım yapmadan önce piyasaların içerdiği riskleri tam olarak anladığınızdan emin olunuz. Web sitemizde yer alan bilgi ve görüşlere dayanarak yapılacak yatırımlar ve ticari işlemlerin sonuçlarından veya ortaya çıkabilecek tüm zararlardan IKON Menkul Değerler A.Ş. sorumlu tutulamaz.

22.04.2026**Ons Altın Teknik Analizi**

Ons altında fiyatlamaya etki eden unsurlara baktığımızda ABD-İran hattından gelen çelişkili mesajlar ile buna bağlı dolar ve petrol hareketi oldu. Trump ateşkesi süresiz uzattıklarını açıklarken, İran tarafı hem müzakerelere katılmayacağını bildirdi hem de İran bayraklı ticari gemiye yönelik müdahaleyi ateşkes ihlali olarak niteledi ayrıca JD Vance'in İslamabad ziyaretinin askıya alınması diplomasi cephesindeki belirsizliği canlı tuttu. Bu karmaşık akışın piyasaya ilk yansıması, savaş riskinin tamamen ortadan kalkmamasına rağmen petrol tarafında gevşeme ve dolar hareketi üzerinden oldu. Altının son seansta doların güçlenmesiyle baskı gördüğü, ardından ateşkesin uzatılması ve petrolün zayıflamasıyla toparlanma çabası gösterdiği izleniyor. Fiyatın 4850 direncini aşmakta zorlandıktan sonra yeniden 4760 bölgesine çekildiği, 7 ve 20 günlük EMA'ların hemen çevresinde sıkıştığı ve RSI'nın 50 civarında nötr bir görünüme döndüğü izleniyor. MACD tarafında toparlanma tamamen bozulmuş değil ancak ivme belirgin şekilde zayıflamış durumda. Bu yapı 4850 altında kaldıkça 4650 ve 4550 desteklerini gündemde tutarken, 4850 üzeri kalıcı bir kırılma görülmedikçe yükselişlerin sınırlı kalma ihtimali daha güçlü görünüyor.

Destekler: 4650 – 4550 – 4350

Direnciler: 4850 – 5000 – 5100

***2026/1.Çeyrek Müşteri Kâr Oranı: %25 - Zarar Oranı: %25**

Yasal Uyarılar: Burada yer alan yatırım bilgi, yorum ve tavsiyeleri yatırım danışmanlığı kapsamında değildir. Yatırım danışmanlığı hizmeti, kişilerin risk ve getiri tercihleri dikkate alınarak kişiye özel sunulmaktadır. Burada yer alan ve hiçbir şekilde yönlendirici nitelikte olmayan içerik, yorum ve tavsiyeler genel bilgilendirme amacıyla hazırlanmıştır. Bu tavsiyeler mali durumunuz ile risk ve getiri tercihlerinize uygun olmayabilir. Bu nedenle, sadece burada yer alan bilgilere dayanarak yatırım kararı verilmesi beklentilerinize uygun sonuçlar doğurmayabilir. Özellikle kaldıraçlı işlemlerinize yatırdığınız para kadar kaybetme ihtimaliniz vardır. Kaldıraçlı işlemlerde yatırım danışmanlığı hizmeti de verilmemektedir. Burada yer alan yorum ve tavsiyeler, yorum ve tavsiyede bulunanların kişisel görüşlerine dayanmakta olup, herhangi bir yatırım aracının alım satım tavsiyesi veya getiri vaadi olarak yorumlanmamalıdır. Hiçbir şekilde yönlendirici nitelikte olmayan bu içerik genel anlamda bilgi vermeyi amaçlamakta olup; bu içeriğin, müşterilerin ve diğer yatırımcıların alım satım kararlarını destekleyebilecek yeterli bilgileri kapsamayabileceği dikkate alınmalıdır. Yatırım yapmadan önce piyasaların içerdiği riskleri tam olarak anladığınızdan emin olunuz. Web sitemizde yer alan bilgi ve görüşlere dayanarak yapılacak yatırımlar ve ticari işlemlerin sonuçlarından veya ortaya çıkabilecek tüm zararlardan IKON Menkul Değerler A.Ş. sorumlu tutulamaz.

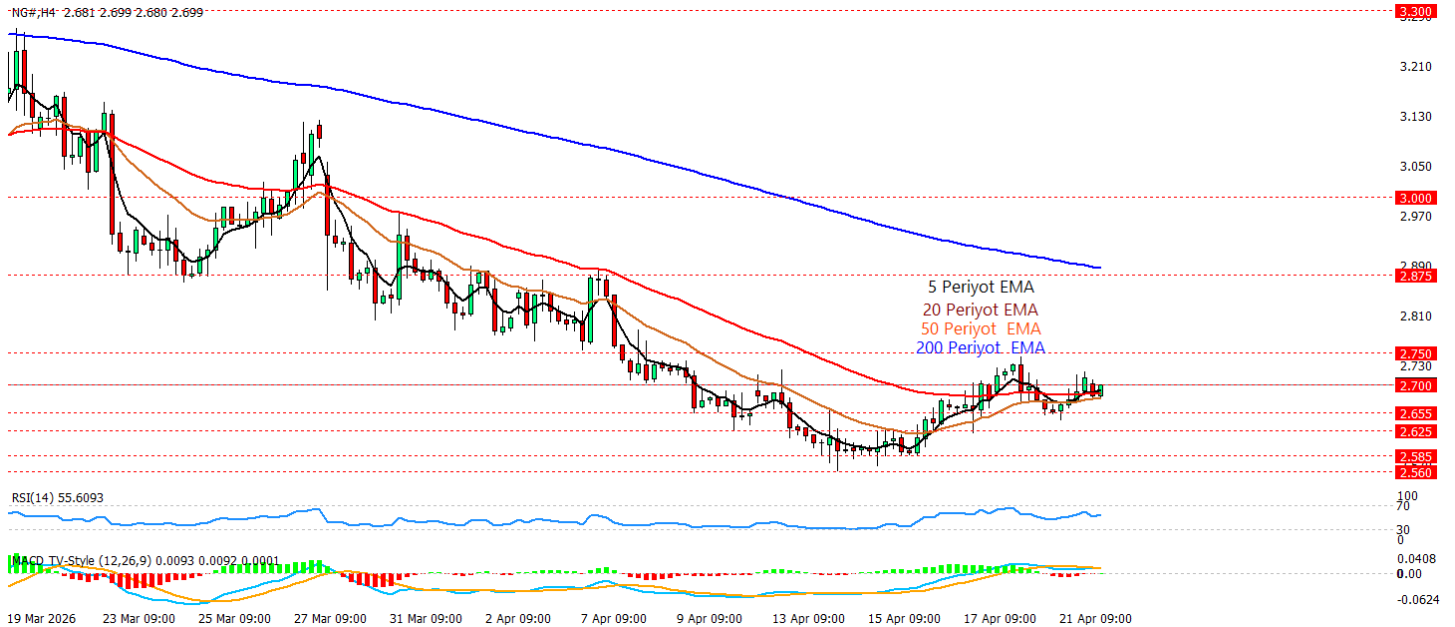
22.04.2026

Doğalgaz Teknik Analizi

ABD doğalgaz fiyatlarında son görünümde aşağı yönlü baskının ana nedenleri, bahar dönemine girilmesiyle ısınma talebinin zayıflaması, depolardaki rahat görünüm ve Orta Doğu gerilimine rağmen iç piyasada arz sıkışıklığı oluşmaması oldu diyebiliriz. Genel olarak fiyatların gevşemesini enerji piyasasındaki genel sakinleşme ve ateşkesin uzayıp görece diplomasinin ön planda olabileceği bir süreç beklentileriyle ilişkilendirilirken, EIA verileri de depolarda 1,970 Bcf gaz bulunduğunu, bunun geçen yılın 126 Bcf ve beş yıllık ortalamasının 108 Bcf üzerinde olduğunu gösteriyor. Buna karşın üretimde son haftalarda bir miktar düşüş ve LNG terminallerine giden gaz akışının nisan ayında 18,9 bcf ile çok güçlü seyretmesi, aşağı yönlü hareketi sınırlayan unsurlar olarak öne çıkıyor. Teknik tarafta ise grafikte fiyatın 2,70 bölgesi çevresinde yataylaştığı, 5 ve 20 periyotluk EMA'ların birbirine yakın seyrettiği gözleniyor. Öte yandan fiyat 50 periyotluk EMAdan destek bularak tekrar 2.70 seviyesini test etmeye başladı. RSI 54 civarında nötr-pozitif bölgede, MACD ise yataya yakın zayıf bir momentum sergiliyor. Bu yapı 2,70 üzerinde kalıcılık sağlanırsa 2,75 ve 2,875 dirençlerini gündeme getirebilir, ancak 2,655 ve 2,625 altına sarkma halinde 2,585 ve 2,560 desteklerine doğru yeniden baskı oluşabilir.

Destekler: 2.655 – 2.625 – 2.585

Dirençler: 2.700 – 2.750 – 2.875



*2026/1.Çeyrek Müşteri Kâr Oranı: %25 - Zarar Oranı: %25

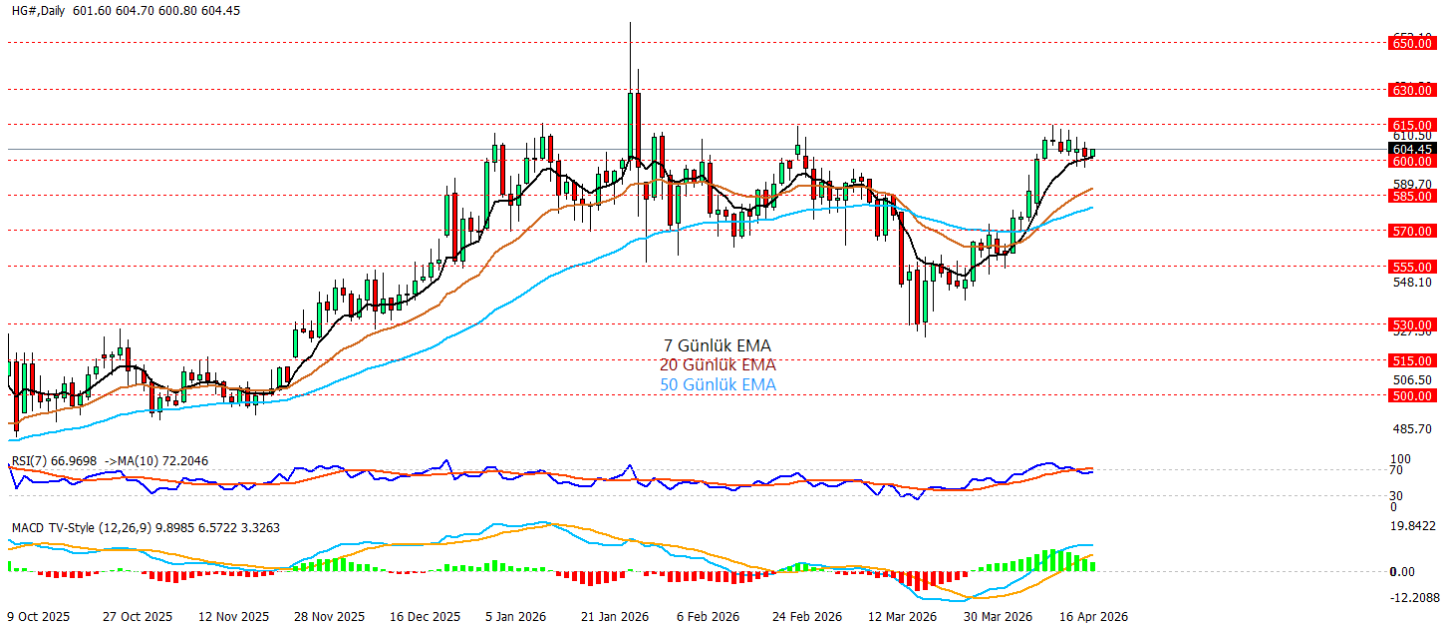
Yasal Uyarılar: Burada yer alan yatırım bilgi, yorum ve tavsiyeleri yatırım danışmanlığı kapsamında değildir. Yatırım danışmanlığı hizmeti, kişilerin risk ve getiri tercihleri dikkate alınarak kişiye özel sunulmaktadır. Burada yer alan ve hiçbir şekilde yönlendirici nitelikte olmayan içerik, yorum ve tavsiyeler genel bilgilendirme amacıyla hazırlanmıştır. Bu tavsiyeler mali durumunuz ile risk ve getiri tercihlerinize uygun olmayabilir. Bu nedenle, sadece burada yer alan bilgilere dayanarak yatırım kararı verilmesi beklentilerinize uygun sonuçlar doğurmayabilir. Özellikle kaldıraçlı işlemlerinize yaptığınız para kadar kaybetme ihtimaliniz vardır. Kaldıraçlı işlemlerde yatırım danışmanlığı hizmeti de verilmemektedir. Burada yer alan yorum ve tavsiyeler, yorum ve tavsiyede bulunanların kişisel görüşlerine dayanmakta olup, herhangi bir yatırım aracının alım satım tavsiyesi veya getiri vaadi olarak yorumlanmamalıdır. Hiçbir şekilde yönlendirici nitelikte olmayan bu içerik genel anlamda bilgi vermeyi amaçlamak olup; bu içeriğin, müşterilerin ve diğer yatırımcıların alım satım kararlarını destekleyebilecek yeterli bilgileri kapsamayabileceği dikkate alınmalıdır. Yatırım yapmadan önce piyasaların içerdiği riskleri tam olarak anladığınızdan emin olunuz. Web sitemizde yer alan bilgi ve görüşlere dayanarak yapılacak yatırımlar ve ticari işlemlerin sonuçlarından veya ortaya çıkabilecek tüm zararlardan IKON Menkul Değerler A.Ş. sorumlu tutulamaz.

22.04.2026**Bakır Teknik Analizi**

Bakır'da kısa vadede ABD-İran görüşmelerine dair belirsizlik ve bunun büyüme-enflasyon dengesi üzerinden sanayi metalleri talebine etkisi, orta vadede ise Çin'den gelen alımlar ve arz tarafındaki yapısal kısıtlar fiyatın yönünü tayin ediyor diyebiliriz. Hürmüz kaynaklı sülfürik asit arz riski ve Çin'in 1 Mayıs'ta başlayacak ihracat kısıtının özellikle Şili ve Kongo gibi üreticiler üzerinden bakır arzında ek baskı yaratabileceği bir durumda önümüzdeki günlerde etki yaratabilir. Yani kısa vadede talep endişesi fiyatı sınırlasa da, arz tarafındaki kırılgnalık bakırı tamamen zayıf bırakmıyor. Grafikte ise fiyatın 600 eşiği üzerinde tutunarak 600-615 çevresinde dengelendiği, 7 ve 20 günlük EMA'ların üzerinde kaldığı görülüyor. MACD pozitif bölgede kalmayı sürdürürken histogramda ivme kaybı var, RSI ise 67 civarında güçlü ama aşırı alıma yaklaşan bir tablo çiziyor bu yapı 600 üzerinde kalıcılık korundukça 615 ve ardından 630 direncini gündemde tutabilir, ancak 600 altına sarkma halinde ilk etapta 585 ve ardından 570 bölgesine doğru bir düzeltme alanı açılabilir.

Destekler: 600 – 585 – 570

Direnciler: 615 – 630 – 650

***2026/1.Çeyrek Müşteri Kâr Oranı: %25 - Zarar Oranı: %25**

Yasal Uyarılar: Burada yer alan yatırım bilgi, yorum ve tavsiyeleri yatırım danışmanlığı kapsamında değildir. Yatırım danışmanlığı hizmeti, kişilerin risk ve getiri tercihleri dikkate alınarak kişiye özel sunulmaktadır. Burada yer alan ve hiçbir şekilde yönlendirici nitelikte olmayan içerik, yorum ve tavsiyeler genel bilgilendirme amacıyla hazırlanmıştır. Bu tavsiyeler mali durumunuz ile risk ve getiri tercihlerinize uygun olmayabilir. Bu nedenle, sadece burada yer alan bilgilere dayanarak yatırım kararı verilmesi beklentilerinize uygun sonuçlar doğurmayabilir. Özellikle kaldıraçlı işlemlerinizi yatırdığınız para kadar kaybetme ihtimaliniz vardır. Kaldıraçlı işlemlerde yatırım danışmanlığı hizmeti de verilmemektedir. Burada yer alan yorum ve tavsiyeler, yorum ve tavsiyede bulunanların kişisel görüşlerine dayanmakta olup, herhangi bir yatırım aracının alım satım tavsiyesi veya getiri vaadi olarak yorumlanmamalıdır. Hiçbir şekilde yönlendirici nitelikte olmayan bu içerik genel anlamda bilgi vermeyi amaçlamakta olup; bu içeriğin, müşterilerin ve diğer yatırımcıların alım satım kararlarını destekleyebilecek yeterli bilgileri kapsamayabileceği dikkate alınmalıdır. Yatırım yapmadan önce piyasaların içerdiği riskleri tam olarak anladığınızdan emin olunuz. Web sitemizde yer alan bilgi ve görüşlere dayanarak yapılacak yatırımlar ve ticari işlemlerin sonuçlarından veya ortaya çıkabilecek tüm zararlardan IKON Menkul Değerler A.Ş. sorumlu tutulamaz.