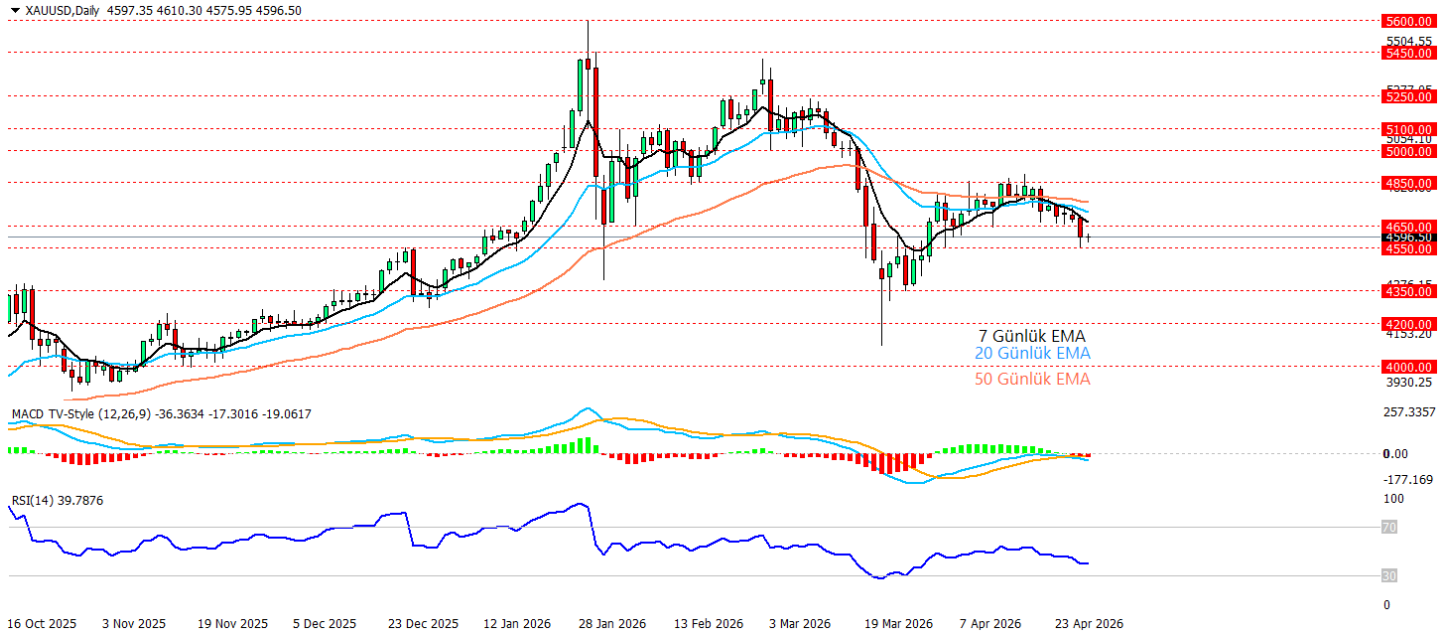


29.04.2026**Ons Altın Teknik Analizi**

Ons altında, jeopolitik risklerin yüksek kalmasına rağmen İran'ın Hürmüz Boğazı'nın yeniden açılması ve savaşın sonlandırılması karşılığında teklif sunduğuna yönelik haber akışının güvenli liman talebini sınırlamasıyla baskı altında kalıyor. Petrol fiyatlarının yüksek seyri enflasyonist riskleri canlı tutarken, ABD-İran hattında hızlı bir uzlaşma ihtimalinin zayıf kalması ve Rusya'nın İran'a desteğini yinelemesi jeopolitik tansiyonun tamamen sönmediğini gösteriyor. Buna karşın bu akşam açıklanacak FED faiz kararı ve Powell'ın basın toplantısı, altın fiyatlaması açısından günün en kritik başlığı olacak. FED'in faizleri sabit bırakması beklenirken karar metninde enflasyon, petrol fiyatları ve faiz patikasına ilişkin verilecek mesajlar dolar ve tahvil faizleri üzerinden ons altında yön tayin edebilir. Teknik görünümde altın günlük grafikte kısa vadeli ortalamaların altında zayıf seyrini sürdürüyor. 7 ve 20 günlük EMA'nın aşağı eğimli görünümü toparlanmaların sınırlı kaldığına işaret ederken, fiyatın 4650 dolar altına sarkması negatif görünümü güçlendiriyor. Aşağı yönlü hareketlerde **4550 bandı** ilk destek, bu bölgenin altında **4350 dolar** seviyesi takip edilebilir. Yukarı yönlü hareketlerde gün boyu sakin seyir sürerse FED faiz kararı sonrasında tekrar 4650 dolar üzeri görülebilir.

Destekler: 4550 - 4350 - 4200

Dirençler: 4650 - 4850 - 5000

***2026/1.Çeyrek Müşteri Kâr Oranı: %25 - Zarar Oranı: %25**

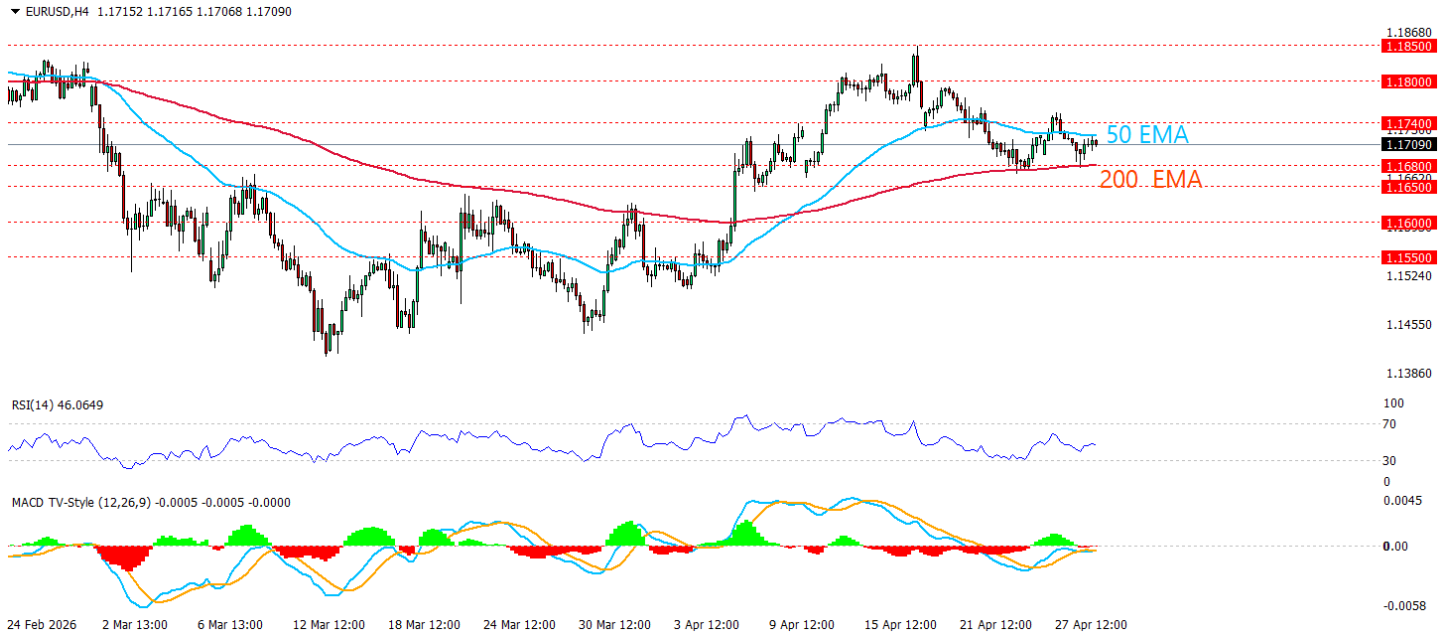
Yasal Uyarılar: Burada yer alan yatırım bilgi, yorum ve tavsiyeleri yatırım danışmanlığı kapsamında değildir. Yatırım danışmanlığı hizmeti, kişilerin risk ve getiri tercihleri dikkate alınarak kişiye özel sunulmaktadır. Burada yer alan ve hiçbir şekilde yönlendirici nitelikte olmayan içerik, yorum ve tavsiyeler genel bilgilendirme amacıyla hazırlanmıştır. Bu tavsiyeler mali durumunuz ile risk ve getiri tercihlerinize uygun olmayabilir. Bu nedenle, sadece burada yer alan bilgilere dayanarak yatırım kararı verilmesi beklentilerinize uygun sonuçlar doğurmayabilir. Özellikle kaldıraçlı işlemlerinizde yatırdığınız para kadar kaybetme ihtimaliniz vardır. Kaldıraçlı işlemlerde yatırım danışmanlığı hizmeti de verilmemektedir. Burada yer alan yorum ve tavsiyeler, yorum ve tavsiyede bulunanların kişisel görüşlerine dayanmakta olup, herhangi bir yatırım aracının alım satım tavsiyesi veya getiri vaadi olarak yorumlanmamalıdır. Hiçbir şekilde yönlendirici nitelikte olmayan bu içerik genel anlamda bilgi vermeyi amaçlamakta olup; bu içeriğin, müşterilerin ve diğer yatırımcıların alım satım kararlarını destekleyebilecek yeterli bilgileri kapsamayabileceği dikkate alınmalıdır. Yatırım yapmadan önce piyasaların içerdiği riskleri tam olarak anladığınızdan emin olunuz. Web sitemizde yer alan bilgi ve görüşlere dayanarak yapılacak yatırımlar ve ticari işlemlerin sonuçlarından veya ortaya çıkabilecek tüm zararlardan IKON Menkul Değerler A.Ş. sorumlu tutulamaz.

29.04.2026**EURUSD Teknik Analizi**

EURUSD paritesinde fiyatlama, bu akşam açıklanacak FED faiz kararı öncesinde dolar endeksinin 98,50-98,60 bandında dengelenmesi ve piyasaların Powell'ın enflasyon, petrol fiyatları ve faiz patikasına ilişkin mesajlarına odaklanmasıyla temkinli seyrediyor. İran savaşı, Hürmüz Boğazı belirsizliği küresel enflasyon risklerini canlı tutarken, bu tablo FED'in güvercin mesaj verme alanını sınırladığı için paritede yukarı yönlü hareketlerin güçlü şekilde devam etmesini engelliyor Teknik olarak EURUSD 4 saatlik grafikte 1,1680 bandındaki 200 EMA bölgesinden destek alarak uzun vadeli görünümünü koruyor ancak fiyatın 1,1740 civarındaki 50 EMA'yı henüz yukarı kıramaması, orta vadeli görünümün henüz net şekilde pozitifte dönmediğine işaret ediyor. Bu nedenle paritede 1,1680 bandı ilk destek, bu bölgenin altında 1,1600 seviyesi ikinci destek olarak izlenebilir. Yukarı yönlü denemelerde ise 1,1740-bandının aşılması halinde 1,1800 ve 1,1850 seviyelerine doğru toparlanma alanı oluşabilir.

Destekler: 1.1680 – 1.1650 – 1.1600

Dirençler: 1.1740 – 1.1800 – 1.1850

***2026/1.Çeyrek Müşteri Kâr Oranı: %25 - Zarar Oranı: %25**

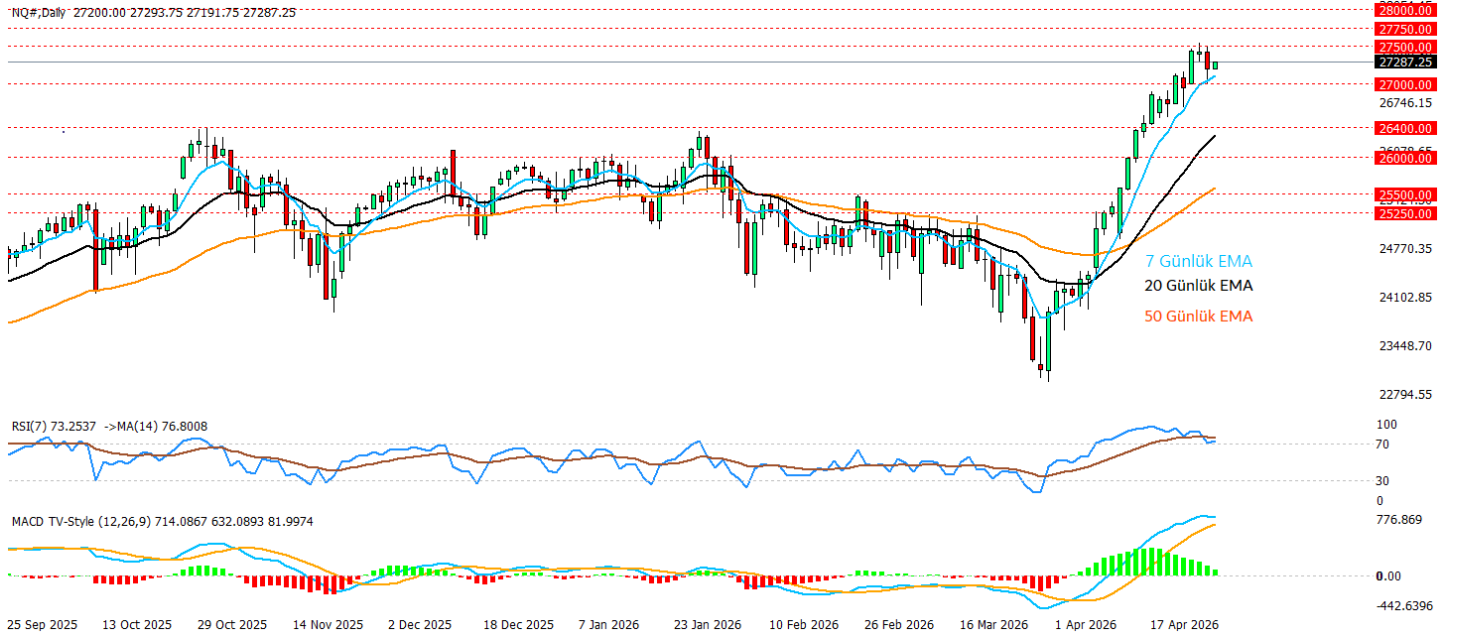
Yasal Uyarılar: Burada yer alan yatırım bilgi, yorum ve tavsiyeleri yatırım danışmanlığı kapsamında değildir. Yatırım danışmanlığı hizmeti, kişilerin risk ve getiri tercihleri dikkate alınarak kişiye özel sunulmaktadır. Burada yer alan ve hiçbir şekilde yönlendirici nitelikte olmayan içerik, yorum ve tavsiyeler genel bilgilendirme amacıyla hazırlanmıştır. Bu tavsiyeler mali durumunuz ile risk ve getiri tercihlerinize uygun olmayabilir. Bu nedenle, sadece burada yer alan bilgilere dayanarak yatırım kararı verilmesi beklentilerinize uygun sonuçlar doğurmayabilir. Özellikle kaldıraçlı işlemlerinizde yatırdığınız para kadar kaybetme ihtimaliniz vardır. Kaldıraçlı işlemlerde yatırım danışmanlığı hizmeti de verilmemektedir. Burada yer alan yorum ve tavsiyeler, yorum ve tavsiyede bulunanların kişisel görüşlerine dayanmakta olup, herhangi bir yatırım aracının alım satım tavsiyesi veya getiri vaadi olarak yorumlanmamalıdır. Hiçbir şekilde yönlendirici nitelikte olmayan bu içerik genel anlamda bilgi vermeyi amaçlamakta olup; bu içeriğin, müşterilerin ve diğer yatırımcıların alım satım kararlarını destekleyebilecek yeterli bilgileri kapsamayabileceği dikkate alınmalıdır. Yatırım yapmadan önce piyasaların içerdiği riskleri tam olarak anladığınızdan emin olunuz. Web sitemizde yer alan bilgi ve görüşlere dayanarak yapılacak yatırımlar ve ticari işlemlerin sonuçlarından veya ortaya çıkabilecek tüm zararlardan IKON Menkul Değerler A.Ş. sorumlu tutulamaz.

29.04.2026**Nasdaq Teknik Analizi**

Nasdaq vadeli endeksinde büyük teknoloji şirketlerinin bilanço haftası öncesinde yapay zeka büyümesine yönelik soru işaretlerinin yeniden güçlenmesi ve yarı iletken hisselerinde görülen satış baskısıyla dün düşüşle kapandı. Özellikle AI temasında yüksek değerlemelerin sürdürülebilirliği ve büyük teknoloji şirketlerinin veri merkezi harcamalarının karlılığa etkisi tartışılırken, bu akşam açıklanacak FED faiz kararı endeksin yukarı yönlü trendinin devamı için belirleyici olabilir. FED'in faizleri sabit bırakması beklenirken, Powell'ın petrol fiyatları kaynaklı enflasyon riski ve faiz patikasına ilişkin vereceği mesajlar tahvil faizleri üzerinden teknoloji hisselerinin çarpanlarını doğrudan etkileyebilir. Teknik olarak endeks güçlü yükseliş trendini korumakla birlikte 27.500 direncinden gelen kar satışlarıyla 27000 bölgesine kadar geri çekilmişti. Fiyatın 7 günlük EMA üzerinde kalmaya devam etmesi kısa vadeli pozitif yapının henüz bozulmadığını gösterirken, RSI'nın aşırı alım bölgesinden sınırlı geri çekilmesi momentumda yorulmaya işaret ediyor. Aşağı yönlü hareketlerde 27.000 ilk destek, bu seviyenin altında 26.400 ve 26.000 bölgeleri izlenebilir. Yukarı yönlü denemelerde ise 27.500 ilk direnç konumunda bu seviyenin aşılması halinde 27.750 ve 28.000 seviyeleri yeniden hedeflenebilir.

Destekler: 27000 – 26400 – 25500

Dirençler: 27500 – 27750 – 28000

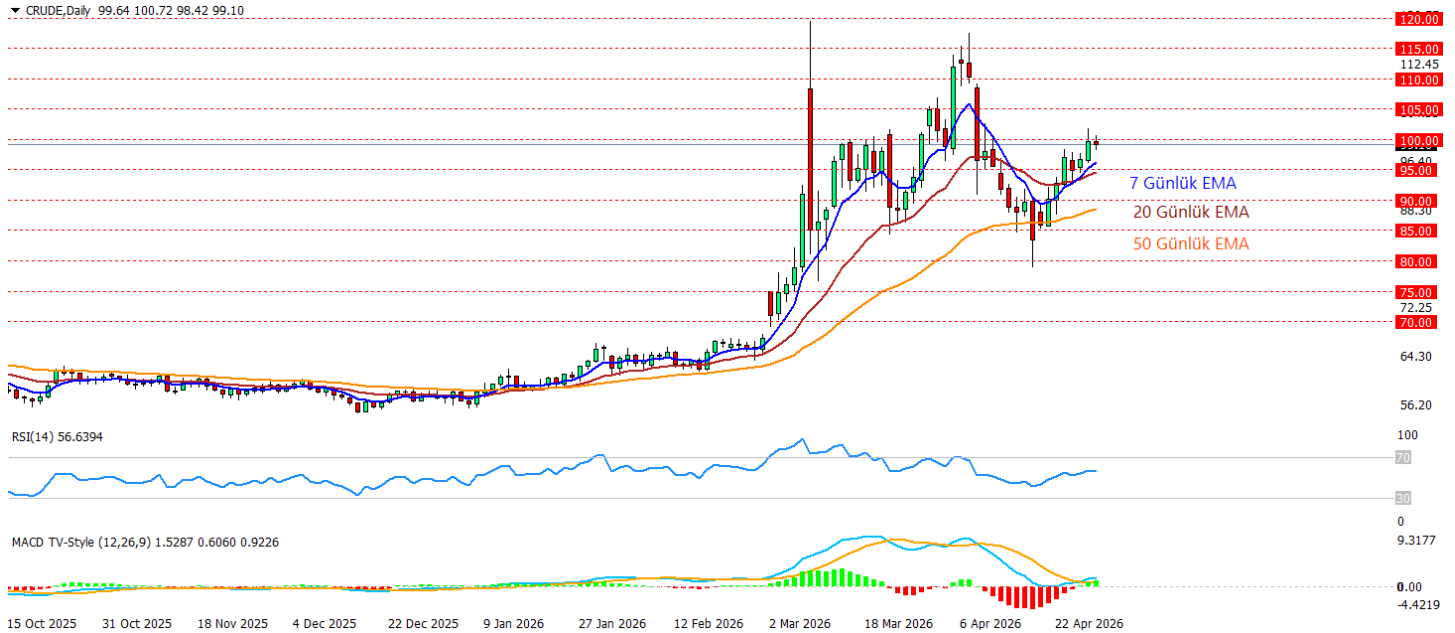
***2026/1.Çeyrek Müşteri Kâr Oranı: %25 - Zarar Oranı: %25**

Yasal Uyarılar: Burada yer alan yatırım bilgi, yorum ve tavsiyeleri yatırım danışmanlığı kapsamında değildir. Yatırım danışmanlığı hizmeti, kişilerin risk ve getiri tercihleri dikkate alınarak kişiye özel sunulmaktadır. Burada yer alan ve hiçbir şekilde yönlendirici nitelikte olmayan içerik, yorum ve tavsiyeler genel bilgilendirme amacıyla hazırlanmıştır. Bu tavsiyeler mali durumunuz ile risk ve getiri tercihlerinize uygun olmayabilir. Bu nedenle, sadece burada yer alan bilgilere dayanarak yatırım kararı verilmesi beklentilerinize uygun sonuçlar doğurmayabilir. Özellikle kaldıraçlı işlemlerinizi yatırdığınız para kadar kaybetme ihtimaliniz vardır. Kaldıraçlı işlemlerde yatırım danışmanlığı hizmeti de verilmemektedir. Burada yer alan yorum ve tavsiyeler, yorum ve tavsiyede bulunanların kişisel görüşlerine dayanmakta olup, herhangi bir yatırım aracının alım satım tavsiyesi veya getiri vaadi olarak yorumlanmamalıdır. Hiçbir şekilde yönlendirici nitelikte olmayan bu içerik genel anlamda bilgi vermeyi amaçlamakta olup; bu içeriğin, müşterilerin ve diğer yatırımcıların alım satım kararlarını destekleyebilecek yeterli bilgileri kapsamayabileceği dikkate alınmalıdır. Yatırım yapmadan önce piyasaların içerdiği riskleri tam olarak anladığınızdan emin olunuz. Web sitemizde yer alan bilgi ve görüşlere dayanarak yapılacak yatırımlar ve ticari işlemlerin sonuçlarından veya ortaya çıkabilecek tüm zararlardan IKON Menkul Değerler A.Ş. sorumlu tutulamaz.

29.04.2026

Crude Oil Teknik Analizi

Crude Oil’de, ABD-İran görüşmelerinin çalkantılı ilerlemesi ve Hürmüz Boğazı’nın fiilen kapalı kalmasıyla küresel arz sıkışıklığı temasından destek almaya devam ediyor. Hürmüz üzerinden geçen enerji akışının önemli ölçüde durması, Orta Doğu kaynaklı arz riskini petrol fiyatlarının ana belirleyicisi haline getirirken, ABD’nin İran üzerindeki baskıyı artırması ve bölgedeki akışın normale dönmemesi yukarı yönlü riskleri canlı tutuyor. Buna karşılık BAE’nin OPEC’ten ayrılarak üretim esnekliğini artırabilecek olması ve İran’dan yeni teklif gelebileceğine yönelik diplomasi beklentisi, yükselişlerin zaman zaman kar satışlarıyla sınırlanmasına neden olabilir. Teknik olarak günlük grafikte fiyatın 7 ve 20 günlük EMA üzerinde tutunması kısa vadeli toparlanma eğiliminin korunduğunu gösterirken, 100 dolar psikolojik eşiği kritik direnç olarak izleniyor. Bu seviyenin üzerinde kalıcılık sağlanması halinde 105 ve 110 dolar bölgelerine doğru yükseliş potansiyeli güçlenebilir. Aşağı yönlü geri çekilmelerde ise 95 dolar ilk destek, bu seviyenin altında 90 ve 85 dolar bölgeleri takip edilebilir; MACD’nin pozitif bölgeye yönelmesi ve RSI’nın 50 üzerindeki seyri, teknik görünümde alıcıların yeniden güç kazandığına işaret ederek gün içinde 100 dolar eşiğinin kırılmasına yönelik beklentileri artırıyor.

Destekler: 95 – 90 – 85**Dirençler: 100 – 105 – 110**

***2026/1.Çeyrek Müşteri Kâr Oranı: %25 - Zarar Oranı: %25**

Yasal Uyarılar: Burada yer alan yatırım bilgi, yorum ve tavsiyeleri yatırım danışmanlığı kapsamında değildir. Yatırım danışmanlığı hizmeti, kişilerin risk ve getiri tercihleri dikkate alınarak kişiye özel sunulmaktadır. Burada yer alan ve hiçbir şekilde yönlendirici nitelikte olmayan içerik, yorum ve tavsiyeler genel bilgilendirme amacıyla hazırlanmıştır. Bu tavsiyeler mali durumunuz ile risk ve getiri tercihlerinize uygun olmayabilir. Bu nedenle, sadece burada yer alan bilgilere dayanarak yatırım kararı verilmesi beklentilerinize uygun sonuçlar doğurmayabilir. Özellikle kaldıraçlı işlemlerinizi yatırdığınız para kadar kaybetme ihtimaliniz vardır. Kaldıraçlı işlemlerde yatırım danışmanlığı hizmeti de verilmemektedir. Burada yer alan yorum ve tavsiyeler, yorum ve tavsiyede bulunanların kişisel görüşlerine dayanmakta olup, herhangi bir yatırım aracının alım satım tavsiyesi veya getiri vaadi olarak yorumlanmamalıdır. Hiçbir şekilde yönlendirici nitelikte olmayan bu içerik genel anlamda bilgi vermeyi amaçlamakta olup; bu içeriğin, müşterilerin ve diğer yatırımcıların alım satım kararlarını destekleyebilecek yeterli bilgileri kapsamayabileceği dikkate alınmalıdır. Yatırım yapmadan önce piyasaların içerdiği riskleri tam olarak anladığınızdan emin olunuz. Web sitemizde yer alan bilgi ve görüşlere dayanarak yapılacak yatırımlar ve ticari işlemlerin sonuçlarından veya ortaya çıkabilecek tüm zararlardan IKON Menkul Değerler A.Ş. sorumlu tutulamaz.