

06.05.2026**BRENT Teknik Analizi**

Trump, gece saatlerinde yaptığı açıklamada, Pakistan'ın ve bazı diğer ülkelerin isteği üzerine Hürmüz Boğazı'nı kapsayan Özgürlük Projesi'ni durdurma kararı aldığını söyledi. Bu açıklamanın üzerine brent petrol fiyatlarında gerilemeler yaşandı. Geçtiğimiz günü 110.39 seviyesinde kapatan brent petrol, yeni güne 107.79 seviyesinde aşağı yönlü boşluk ile giriş yaptı. Fiyatlamalar bu noktada 8 günlük hareketli ortalamının biraz altında kalırken 107.74 bölgesi anlık olarak destek oluşturuyor.

Brent petrolün 107.74 bölgesi altına sarkması durumunda 103.15 bölgesi bir sonraki destek olarak takip edilebilir. Yukarı yönlü hareketlerde ise 114.00 bölgesi direnç oluşturabilir.

Destekler: 107.74 - 103.15 - 98.44

Dirençler: 114.00 - 123.91 - 131.65



* 2026/1. Çeyrekte Müşteri Kar Oranı: %25 - Zarar Oranı: %75

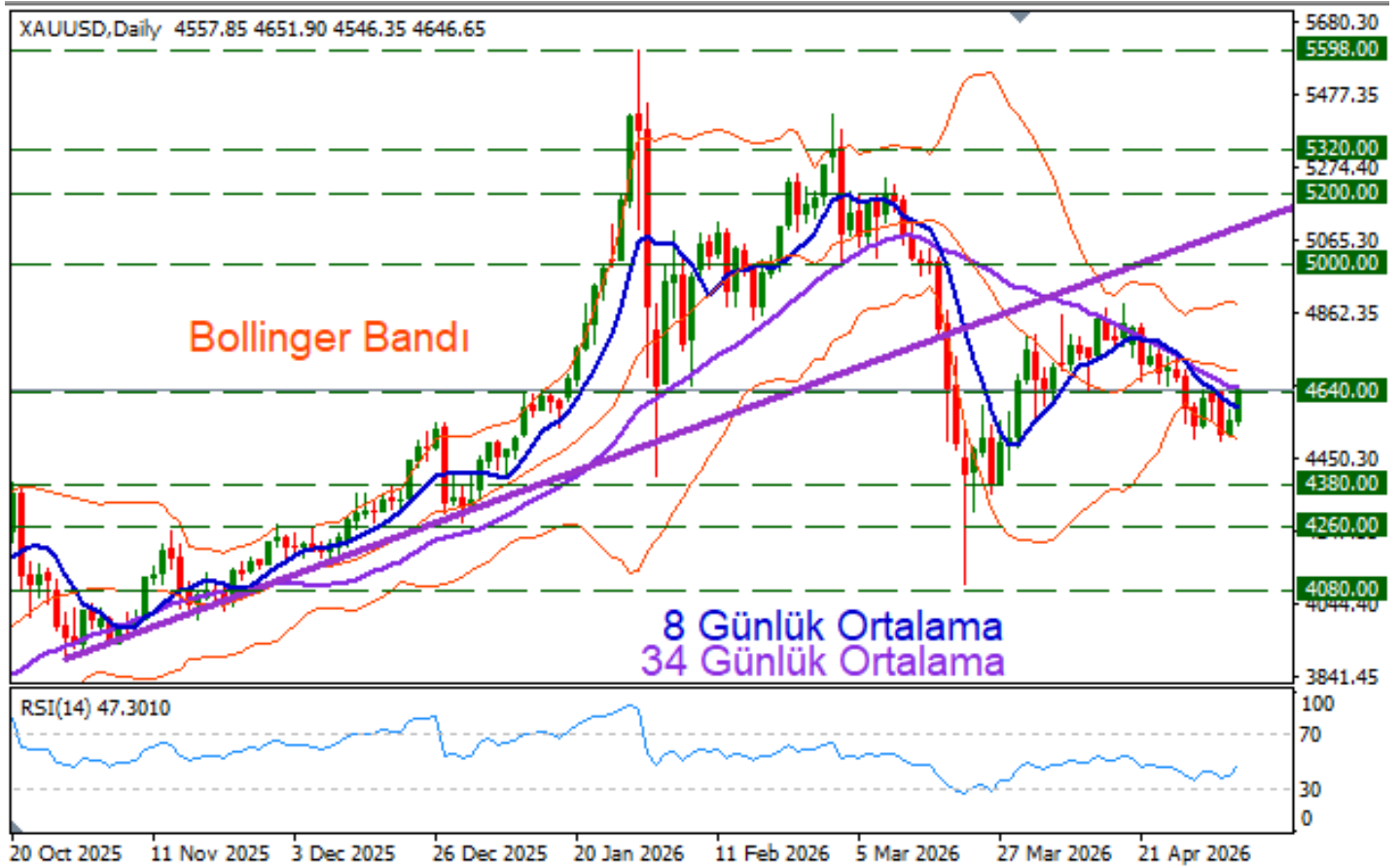
Yasal Uyarılar: Burada yer alan yatırım bilgi, yorum ve tavsiyeleri yatırım danışmanlığı kapsamında değildir. Yatırım danışmanlığı hizmeti, kişilerin risk ve getiri tercihleri dikkate alınarak kişiye özel sunulmaktadır. Burada yer alan ve hiçbir şekilde yönlendirici nitelikte olmayan içerik, yorum ve tavsiyeler genel bilgilendirme amacıyla hazırlanmıştır. Bu tavsiyeler mali durumunuz ile risk ve getiri tercihlerinize uygun olmayabilir. Bu nedenle, sadece burada yer alan bilgilere dayanarak yatırım kararı verilmesi beklentilerinize uygun sonuçlar doğurmayabilir. Özellikle kaldıraçlı işlemlerinizi yatırdığınız para kadar kaybetme ihtimaliniz vardır. Kaldıraçlı işlemlerde yatırım danışmanlığı hizmeti de verilmemektedir. Burada yer alan yorum ve tavsiyeler, yorum ve tavsiyede bulunanların kişisel görüşlerine dayanmakta olup, herhangi bir yatırım aracının alım satım tavsiyesi veya getiri vaadi olarak yorumlanmamalıdır. Hiçbir şekilde yönlendirici nitelikte olmayan bu içerik genel anlamda bilgi vermeyi amaçlamakta olup; bu içeriğin, müşterilerin ve diğer yatırımcıların alım satım kararlarını destekleyebilecek yeterli bilgileri kapsamayabileceği dikkate alınmalıdır. Yatırım yapmadan önce piyasaların içerdiği riskleri tam olarak anladığınızdan emin olunuz. Web sitemizde yer alan bilgi ve görüşlere dayanarak yapılacak yatırımlar ve ticari işlemlerin sonuçlarından veya ortaya çıkabilecek tüm zararlardan IKON Menkul Değerler A.Ş. sorumlu tutulamaz.

06.05.2026**ONS ALTIN Teknik Analizi**

Trump, Pakistan'ın talebi üzerine Hürmüz Boğazı'ndaki Özgürlük Projesi'ni durdurma kararı aldığını söyledi. Açıklamanın ardından azalan jeopolitik gerilimler ile ons altın fiyatlarında toparlanmalar yaşandı. Güne 4557 seviyesinde giriş yapan ons altın Asya seansında 4640 direncine ulaştı. Anlık fiyatlamalar bu direnci test etmeye devam ediyor. Jeopolitik gerilimlerin azalmaya devam etmesi durumunda ons altın fiyatlarında yukarı yönlü tepkilerin devamı gelebilir. 4640 direncinin aşıldığı ve günlük kapanışın bu direnç üzerinde kaldığı senaryoda bir sonraki direnç bölgesi 5000 olarak takip edilebilir.

Destekler: 4380 - 4260 - 4080

Dirençler: 4640 - 5000 - 5200



* 2026/1. Çeyrekte Müşteri Kar Oranı: %25 - Zarar Oranı: %75

Yasal Uyarılar: Burada yer alan yatırım bilgi, yorum ve tavsiyeleri yatırım danışmanlığı kapsamında değildir. Yatırım danışmanlığı hizmeti, kişilerin risk ve getiri tercihleri dikkate alınarak kişiye özel sunulmaktadır. Burada yer alan ve hiçbir şekilde yönlendirici nitelikte olmayan içerik, yorum ve tavsiyeler genel bilgilendirme amacıyla hazırlanmıştır. Bu tavsiyeler mali durumunuz ile risk ve getiri tercihlerinize uygun olmayabilir. Bu nedenle, sadece burada yer alan bilgilere dayanarak yatırım kararı verilmesi beklentilerinize uygun sonuçlar doğurmayabilir. Özellikle kaldıraçlı işlemlerinizde yatırdığınız para kadar kaybetme ihtimaliniz vardır. Kaldıraçlı işlemlerde yatırım danışmanlığı hizmeti de verilmemektedir. Burada yer alan yorum ve tavsiyeler, yorum ve tavsiyede bulunanların kişisel görüşlerine dayanmakta olup, herhangi bir yatırım aracının alım satım tavsiyesi veya getiri vaadi olarak yorumlanmamalıdır. Hiçbir şekilde yönlendirici nitelikte olmayan bu içerik genel anlamda bilgi vermeyi amaçlamakta olup; bu içeriğin, müşterilerin ve diğer yatırımcıların alım satım kararlarını destekleyebilecek yeterli bilgileri kapsamayabileceği dikkate alınmalıdır. Yatırım yapmadan önce piyasaların içerdiği riskleri tam olarak anladığınızdan emin olunuz. Web sitemizde yer alan bilgi ve görüşlere dayanarak yapılacak yatırımlar ve ticari işlemlerin sonuçlarından veya ortaya çıkabilecek tüm zararlardan IKON Menkul Değerler A.Ş. sorumlu tutulamaz.

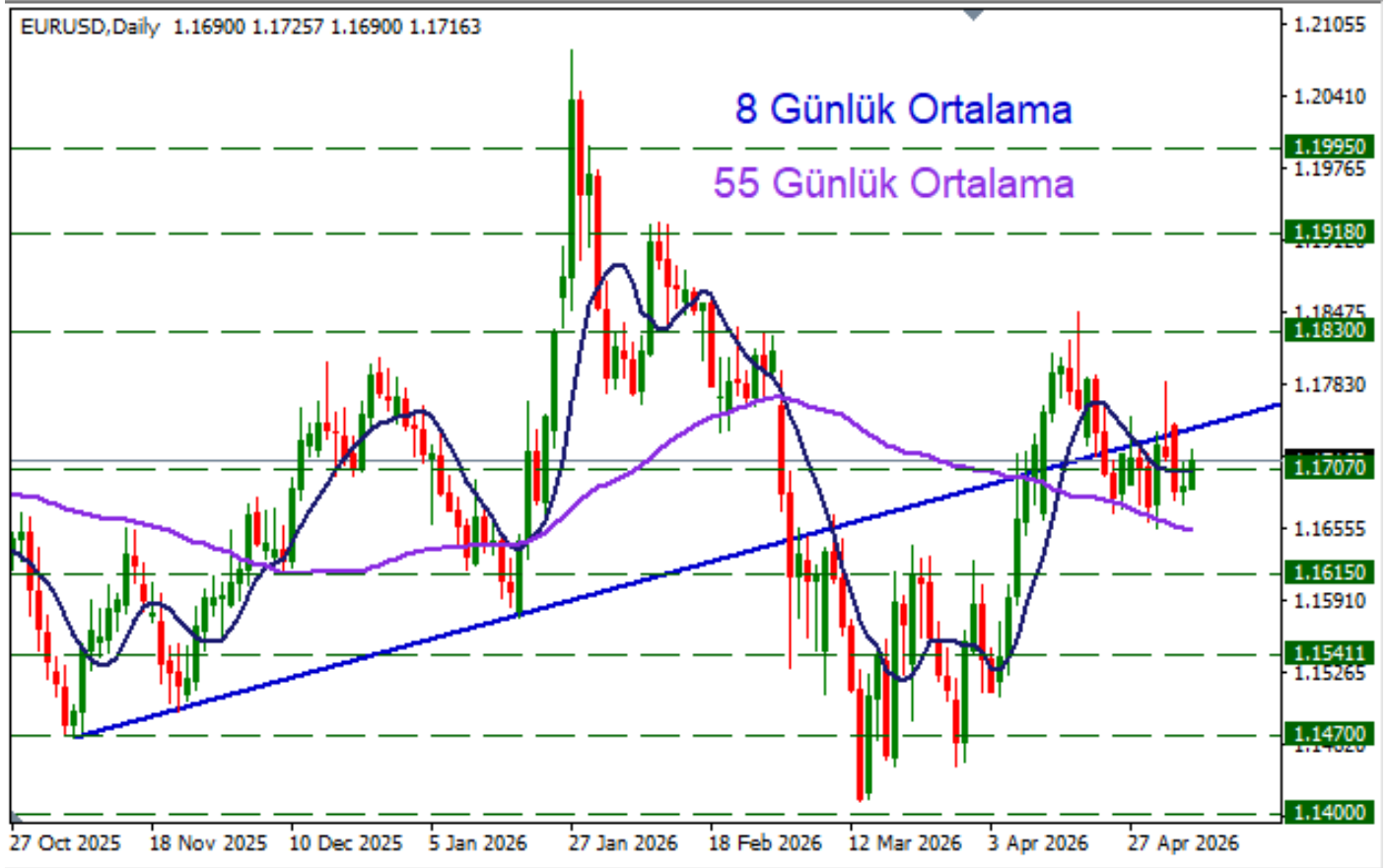
06.05.2026**EURUSD Teknik Analizi**

Trump'ın gece saatlerinde yaptığı açıklama ile Özgürlük Projesi'nin durdurulduğunu söyledi. Açıklamanın ardından EURUSD paritesi yukarı yönlü tepkiler alarak 8 günlük hareketli ortalama ve 1.1707 direncini hafif şekilde aştı. Parite 1.1725 bölgesine kadar yükselişler gördü.

Paritede yukarı yönlü hareketlerin gündemde kalmaya devam etmesi durumunda yükseliş trend çizgisi direnç olarak test edilebilir. Bu direncin aşılması durumunda ise fiyatlamalar 1.1830 bölgesine doğru harekete geçebilir. Aşağı yönlü baskılarda ise 1.1615 bölgesi destek olarak takip edilebilir.

Destekler: 1.1615 - 1.1541 - 1.1470

Dirençler: 1.1707 - 1.1830 - 1.1918



* 2026/1. Çeyrekte Müşteri Kar Oranı: %25 - Zarar Oranı: %75

Yasal Uyarılar: Burada yer alan yatırım bilgi, yorum ve tavsiyeleri yatırım danışmanlığı kapsamında değildir. Yatırım danışmanlığı hizmeti, kişilerin risk ve getiri tercihleri dikkate alınarak kişiye özel sunulmaktadır. Burada yer alan ve hiçbir şekilde yönlendirici nitelikte olmayan içerik, yorum ve tavsiyeler genel bilgilendirme amacıyla hazırlanmıştır. Bu tavsiyeler mali durumunuz ile risk ve getiri tercihlerinize uygun olmayabilir. Bu nedenle, sadece burada yer alan bilgilere dayanarak yatırım kararı verilmesi beklentilerinize uygun sonuçlar doğurmayabilir. Özellikle kaldıraçlı işlemlerinizde yatırdığınız para kadar kaybetme ihtimaliniz vardır. Kaldıraçlı işlemlerde yatırım danışmanlığı hizmeti de verilmemektedir. Burada yer alan yorum ve tavsiyeler, yorum ve tavsiyede bulunanların kişisel görüşlerine dayanmakta olup, herhangi bir yatırım aracının alım satım tavsiyesi veya getiri vaadi olarak yorumlanmamalıdır. Hiçbir şekilde yönlendirici nitelikte olmayan bu içerik genel anlamda bilgi vermeyi amaçlamakta olup; bu içeriğin, müşterilerin ve diğer yatırımcıların alım satım kararlarını destekleyebilecek yeterli bilgileri kapsamayabileceği dikkate alınmalıdır. Yatırım yapmadan önce piyasaların içerdiği riskleri tam olarak anladığınızdan emin olunuz. Web sitemizde yer alan bilgi ve görüşlere dayanarak yapılacak yatırımlar ve ticari işlemlerin sonuçlarından veya ortaya çıkabilecek tüm zararlardan IKON Menkul Değerler A.Ş. sorumlu tutulamaz.

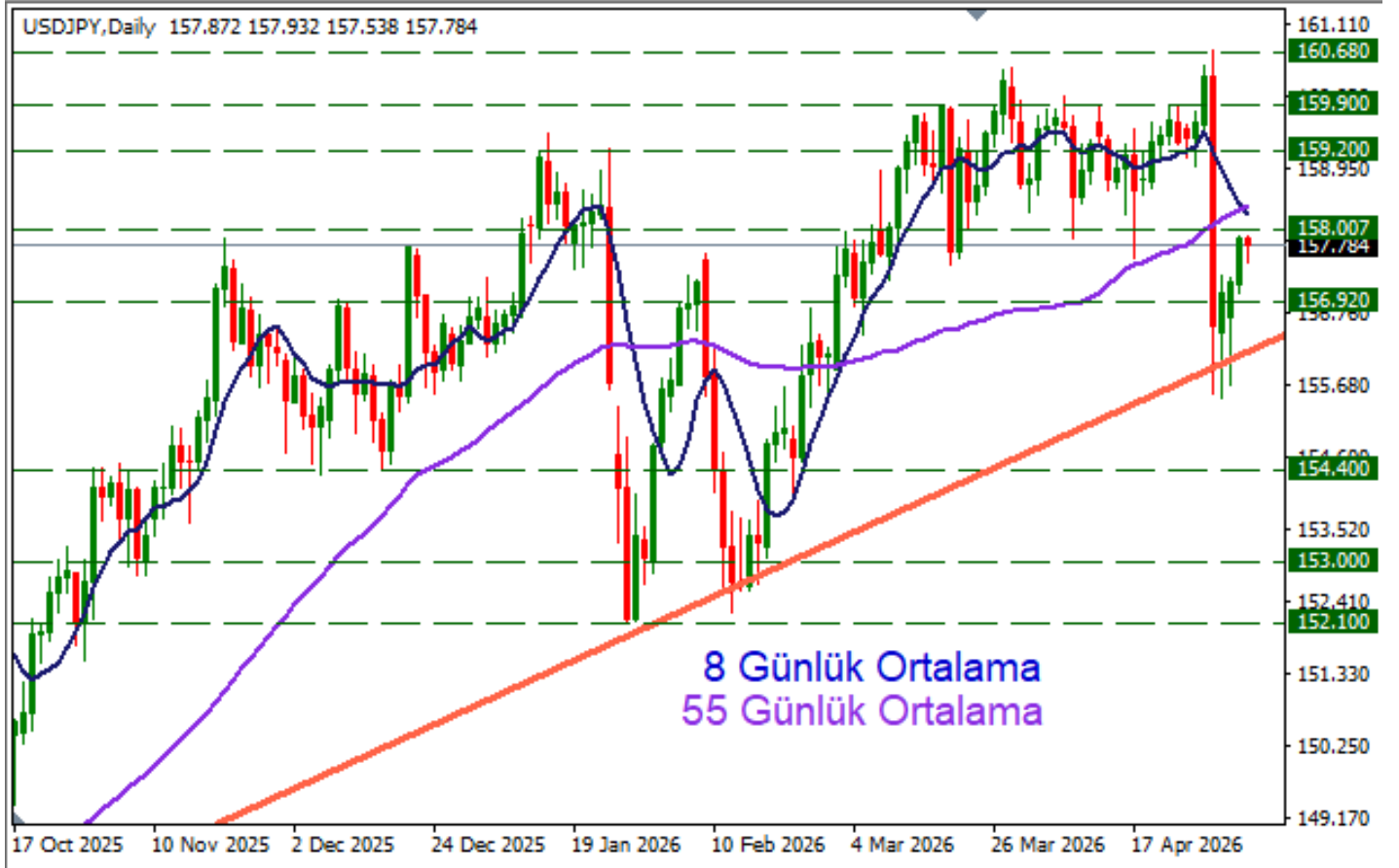
06.05.2026**USDJPY Teknik Analizi**

USDJPY paritesi Japon yetkililerin sözlü ve fiili müdahaleleri ile sağladığı değer kazançlarını adım adım siliyor. Haftaya 156.71 seviyesinde giriş yapan parite şu sıralar 157.78 bölgesinde işlem görüyor ve bu bölgede bulunan 158.00 direncini test ediyor.

Paritede yukarı yönlü tepkilerin 158.00 bölgesini aşması durumunda 159.20 bölgesi bir sonraki direnç olarak takip edilebilir. Aşağı yönlü baskılarda ise önce 156.92 bölgesi ardından yükseliş trend çizgisi destek olarak takip edilebilir.

Destekler: 156.92 – 154.40 – 153.00

Dirençler: 158.00 – 159.20 – 159.90



* 2026/1. Çeyrekte Müşteri Kar Oranı: %25 - Zarar Oranı: %75

Yasal Uyarılar: Burada yer alan yatırım bilgi, yorum ve tavsiyeleri yatırım danışmanlığı kapsamında değildir. Yatırım danışmanlığı hizmeti, kişilerin risk ve getiri tercihleri dikkate alınarak kişiye özel sunulmaktadır. Burada yer alan ve hiçbir şekilde yönlendirici nitelikte olmayan içerik, yorum ve tavsiyeler genel bilgilendirme amacıyla hazırlanmıştır. Bu tavsiyeler mali durumunuz ile risk ve getiri tercihlerinize uygun olmayabilir. Bu nedenle, sadece burada yer alan bilgilere dayanarak yatırım kararı verilmesi beklentilerinize uygun sonuçlar doğurmayabilir. Özellikle kaldıraçlı işlemlerinizde yatırıdığınız para kadar kaybetme ihtimaliniz vardır. Kaldıraçlı işlemlerde yatırım danışmanlığı hizmeti de verilmemektedir. Burada yer alan yorum ve tavsiyeler, yorum ve tavsiyede bulunanların kişisel görüşlerine dayanmakta olup, herhangi bir yatırım aracının alım satım tavsiyesi veya getiri vaadi olarak yorumlanmamalıdır. Hiçbir şekilde yönlendirici nitelikte olmayan bu içerik genel anlamda bilgi vermeyi amaçlamakta olup; bu içeriğin, müşterilerin ve diğer yatırımcıların alım satım kararlarını destekleyebilecek yeterli bilgileri kapsamayabileceği dikkate alınmalıdır. Yatırım yapmadan önce piyasaların içerdiği riskleri tam olarak anladığınızdan emin olunuz. Web sitemizde yer alan bilgi ve görüşlere dayanarak yapılacak yatırımlar ve ticari işlemlerin sonuçlarından veya ortaya çıkabilecek tüm zararlardan IKON Menkul Değerler A.Ş. sorumlu tutulamaz.