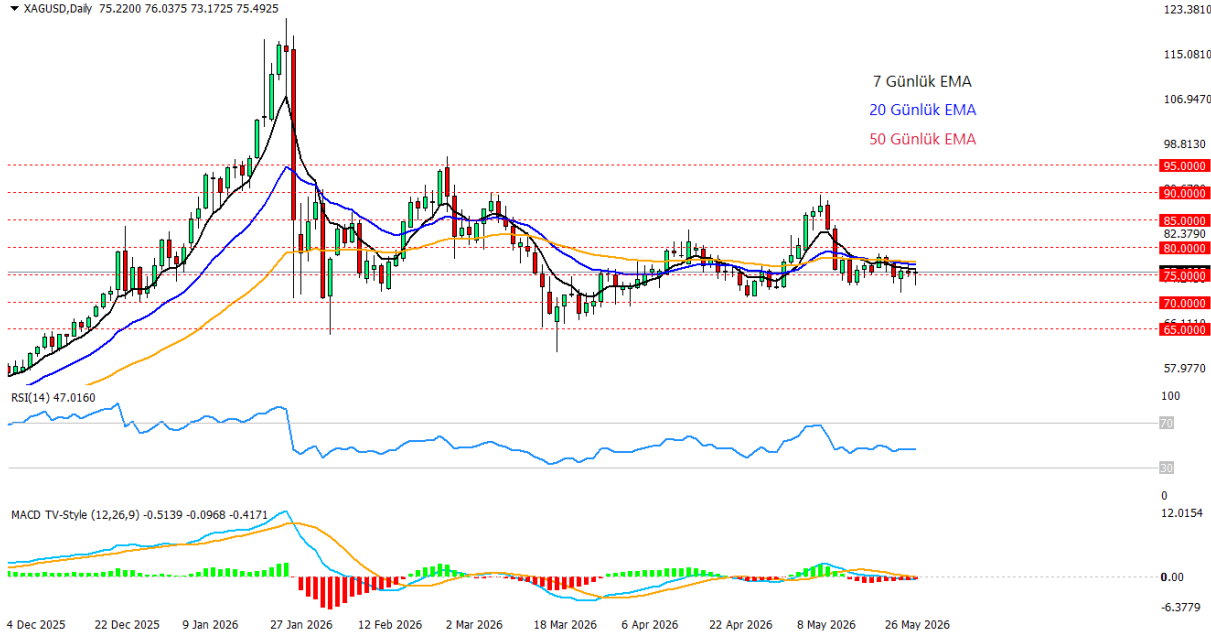


01.06.2026**Ons Gümüş Teknik Analizi**

Ons gümüş, ABD-İran hattındaki müzakerelere yönelik çelişkili haber akışı ve Fed'in faiz patikasına ilişkin belirsizlikler eşliğinde yeni haftaya temkinli bir görünümle giriyor. İran tarafının anlaşma konusunda hâlâ kritik şartlar öne sürmesi ve müzakerelerde nihai uzlaşının sağlanamamış olması güvenli liman talebini tamamen ortadan kaldırmazken, zaman zaman gelen diplomatik iyimserlik mesajları yükselişleri sınırlıyor. Bununla birlikte yükselen enerji fiyatlarının enflasyon riskini canlı tutması ve Fed üyelerinden gelen şahin açıklamalar, değerli metaller üzerinde baskı oluşturmaya devam ediyor. Teknik tarafta ise ons gümüşün son dönemde sert geri çekilmelerin ardından 75 dolar seviyesi çevresinde denge aradığı görülüyor. Grafikte fiyatın 7, 20 ve 50 günlük üssel hareketli ortalamaların birbirine yakınsadığı bölgede sıkıştığı izlenirken, 75 dolar seviyesi kısa vadede kritik destek konumunda bulunuyor. Bu bölgenin korunması halinde 80 dolar ve ardından 85 dolar dirençleri yeniden gündeme gelebilir. Olası aşağı yönlü hareketlerde ise 75 dolar desteğinin kırılması durumunda 70 dolar ve 65 dolar seviyelerine doğru baskı artabilir. RSI göstergesinin 50 seviyesine yakın yatay seyretmesi ve MACD tarafındaki zayıf görünüm, yeni haftaya girerken piyasada yön konusunda kararsızlığın sürdüğüne işaret ediyor.

Destekler: 75 - 70 - 65

Dirençler: 80 - 85 - 90

***2026/1.Çeyrek Müşteri Kâr Oranı: %25 - Zarar Oranı: %25**

Yasal Uyarılar: Burada yer alan yatırım bilgi, yorum ve tavsiyeleri yatırım danışmanlığı kapsamında değildir. Yatırım danışmanlığı hizmeti, kişilerin risk ve getiri tercihleri dikkate alınarak kişiye özel sunulmaktadır. Burada yer alan ve hiçbir şekilde yönlendirici nitelikte olmayan içerik, yorum ve tavsiyeler genel bilgilendirme amacıyla hazırlanmıştır. Bu tavsiyeler mali durumunuz ile risk ve getiri tercihlerinize uygun olmayabilir. Bu nedenle, sadece burada yer alan bilgilere dayanarak yatırım kararı verilmesi beklentilerinize uygun sonuçlar doğurmayabilir. Özellikle kaldıraçlı işlemlerinizde yatırıdığınız para kadar kaybetme ihtimaliniz vardır. Kaldıraçlı işlemlerde yatırım danışmanlığı hizmeti de verilmemektedir. Burada yer alan yorum ve tavsiyeler, yorum ve tavsiyede bulunanların kişisel görüşlerine dayanmakta olup, herhangi bir yatırım aracının alım satım tavsiyesi veya getiri vaadi olarak yorumlanmamalıdır. Hiçbir şekilde yönlendirici nitelikte olmayan bu içerik genel anlamda bilgi vermeyi amaçlamak olup; bu içeriğin, müşterilerin ve diğer yatırımcıların alım satım kararlarını destekleyebilecek yeterli bilgileri kapsamayabileceği dikkate alınmalıdır. Yatırım yapmadan önce piyasaların içerdiği riskleri tam olarak anladığınızdan emin olunuz. Web sitemizde yer alan bilgi ve görüşlere dayanarak yapılacak yatırımlar ve ticari işlemlerin sonuçlarından veya ortaya çıkabilecek tüm zararlardan IKON Menkul Değerler A.Ş. sorumlu tutulamaz.

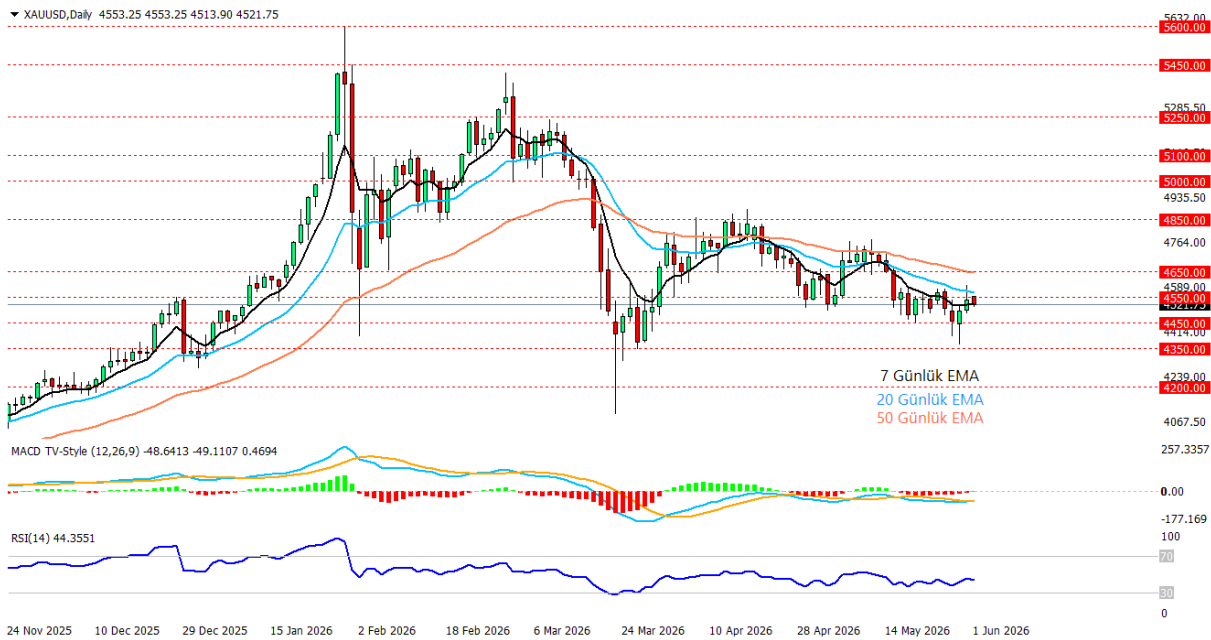
01.06.2026**Ons Altın Teknik Analizi**

Ons altın yeni haftaya sınırlı düşüşle başlarken, güçlü dolar ve petrol fiyatlarındaki hareketlilik değerli metal üzerinde baskı oluşturuyor. ABD-İran hattında ateşkes ve müzakere sürecine yönelik iyimserlik güvenli liman talebini törpülerken, Trump'ın İran ateşkesi konusundaki kararına ilişkin belirsizlik fiyatlamalarda temkinli görünümün korunmasına neden oluyor. Grafiğe baktığımızda ons altının 4550 seviyesi çevresinde denge aradığı görülüyor.

Fiyatın 7 ve 20 günlük EMA'ya yakın seyretmesi kısa vadede yatay-zayıf görünümü desteklerken, 4550 üzerinde kalıcılık sağlanması halinde 4650 ve 4850 dirençleri takip edilebilir. Aşağı yönlü hareketlerde ise 4450 ilk destek konumunda bulunurken, bu seviyenin kırılması halinde 4350 ve 4200 bölgelerine doğru baskı artabilir. RSI'nın 50 altında kalması ve MACD'nin negatif bölgede zayıf seyretmesi, yeni haftaya girerken toparlanma denemelerinin şimdilik sınırlı kaldığını gösteriyor.

Destekler: 4450 - 4350 - 4200

Dirençler: 4550 - 4650 - 4850

***2026/1.Çeyrek Müşteri Kâr Oranı: %25 - Zarar Oranı: %25**

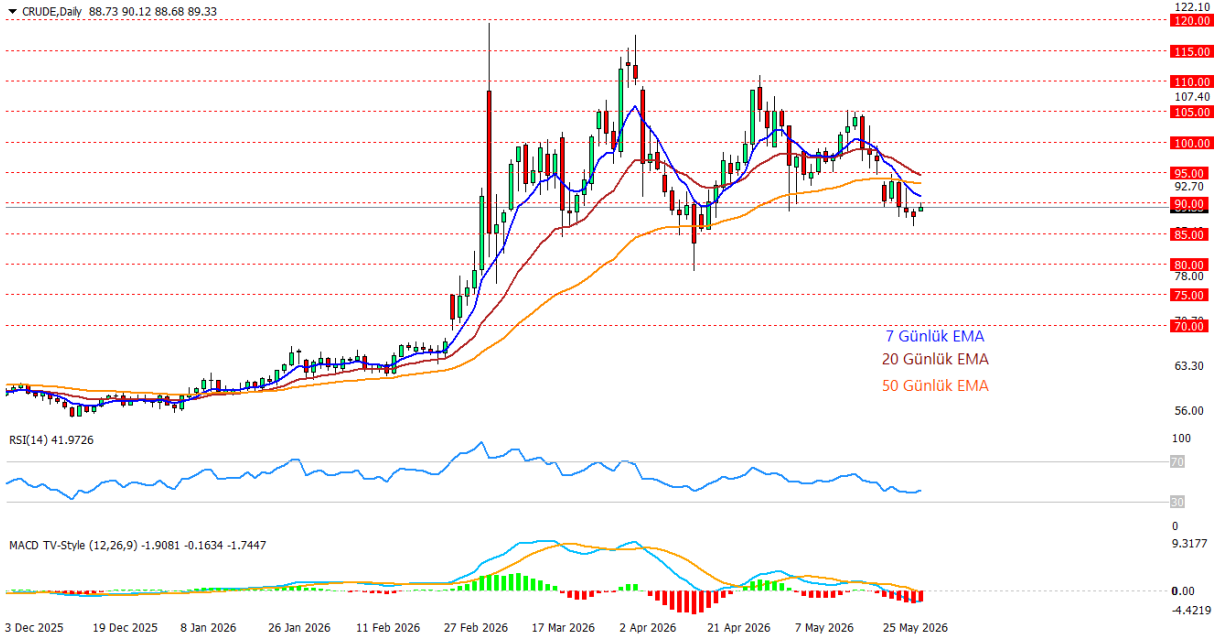
Yasal Uyarılar: Burada yer alan yatırım bilgi, yorum ve tavsiyeleri yatırım danışmanlığı kapsamında değildir. Yatırım danışmanlığı hizmeti, kişilerin risk ve getiri tercihleri dikkate alınarak kişiye özel sunulmaktadır. Burada yer alan ve hiçbir şekilde yönlendirici nitelikte olmayan içerik, yorum ve tavsiyeler genel bilgilendirme amacıyla hazırlanmıştır. Bu tavsiyeler mali durumunuz ile risk ve getiri tercihlerinize uygun olmayabilir. Bu nedenle, sadece burada yer alan bilgilere dayanarak yatırım kararı verilmesi beklentilerinize uygun sonuçlar doğurmayabilir. Özellikle kaldıraçlı işlemlerinizde yatırdığınız para kadar kaybetme ihtimaliniz vardır. Kaldıraçlı işlemlerde yatırım danışmanlığı hizmeti de verilmemektedir. Burada yer alan yorum ve tavsiyeler, yorum ve tavsiyede bulunanların kişisel görüşlerine dayanmakta olup, herhangi bir yatırım aracının alım satım tavsiyesi veya getiri vaadi olarak yorumlanmamalıdır. Hiçbir şekilde yönlendirici nitelikte olmayan bu içerik genel anlamda bilgi vermeyi amaçlamakta olup; bu içeriğin, müşterilerin ve diğer yatırımcıların alım satım kararlarını destekleyebilecek yeterli bilgileri kapsamayabileceği dikkate alınmalıdır. Yatırım yapmadan önce piyasaların içerdiği riskleri tam olarak anladığınızdan emin olunuz. Web sitemizde yer alan bilgi ve görüşlere dayanarak yapılacak yatırımlar ve ticari işlemlerin sonuçlarından veya ortaya çıkabilecek tüm zararlardan IKON Menkul Değerler A.Ş. sorumlu tutulamaz.

01.06.2026**Crude Oil Teknik Analizi**

Ham petrol, ABD-İran anlaşmasına yönelik belirsizliğin sürmesiyle yeni haftada 90 dolar üzerini test ederek geçen haftaki kayıplarının bir kısmını telafi etmeye çalışıyor. Tarafların hafta sonu ateşkesi uzatma ve Hürmüz Boğazı'nın yeniden tamamen açılmasına yönelik taslak üzerinde revizyon talepleri sunması, arz riskinin tamamen ortadan kalkmadığını gösterirken; fiyatlar anlaşma beklentilerine rağmen çatışma öncesi seviyelerin üzerinde kalmaya devam ediyor. Fiyatın 90 dolar direncini test ettiği görülüyor. RSI'nın 50 altında kalması ve MACD'nin negatif bölgede zayıf görünümünü sürdürmesi, toparlanma denemelerine rağmen kısa vadede temkinli görünümün korunduğuna işaret ediyor. 90 dolar üzerinde kalıcılık sağlanması halinde 95 ve 100 dolar seviyeleri yeniden gündeme gelebilir; olası geri çekilmelerde ise 85 dolar ilk destek, bu seviyenin altında 80 dolar bölgesi takip edilebilir

Destekler: 85 - 80 - 75

Direnciler: 90 - 95 - 100

***2026/1.Çeyrek Müşteri Kâr Oranı: %25 - Zarar Oranı: %25**

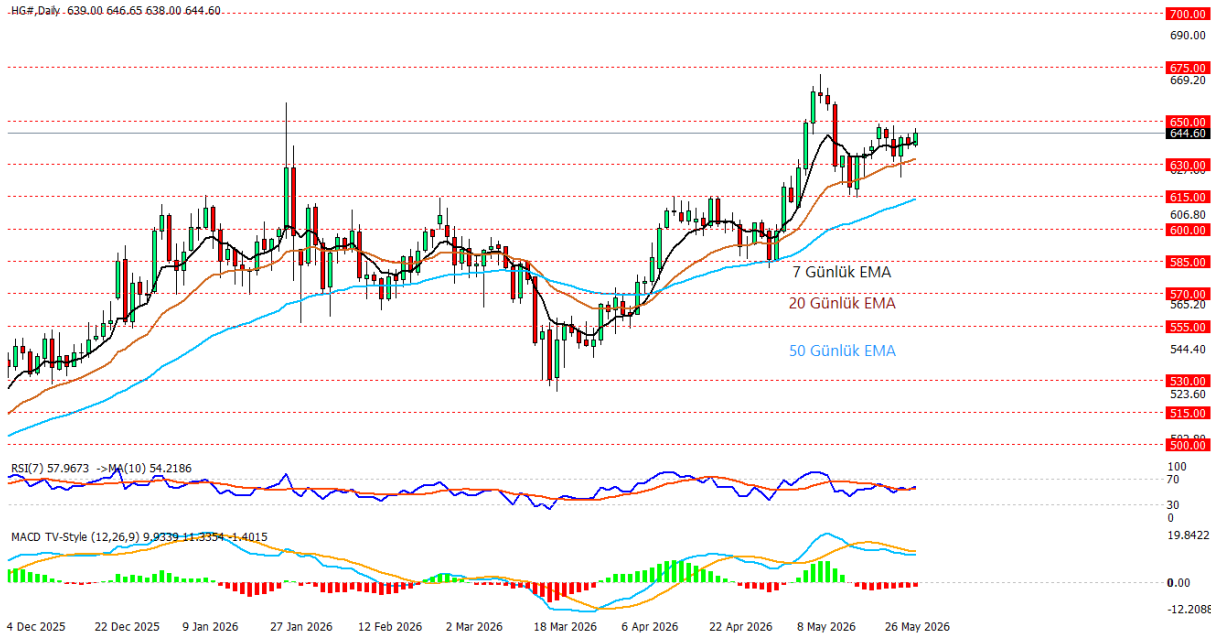
Yasal Uyarılar: Burada yer alan yatırım bilgi, yorum ve tavsiyeleri yatırım danışmanlığı kapsamında değildir. Yatırım danışmanlığı hizmeti, kişilerin risk ve getiri tercihleri dikkate alınarak kişiye özel sunulmaktadır. Burada yer alan ve hiçbir şekilde yönlendirici nitelikte olmayan içerik, yorum ve tavsiyeler genel bilgilendirme amacıyla hazırlanmıştır. Bu tavsiyeler mali durumunuz ile risk ve getiri tercihlerinize uygun olmayabilir. Bu nedenle, sadece burada yer alan bilgilere dayanarak yatırım kararı verilmesi beklentilerinize uygun sonuçlar doğurmayabilir. Özellikle kaldıraçlı işlemlerinizde yatırdığınız para kadar kaybetme ihtimaliniz vardır. Kaldıraçlı işlemlerde yatırım danışmanlığı hizmeti de verilmemektedir. Burada yer alan yorum ve tavsiyeler, yorum ve tavsiyede bulunanların kişisel görüşlerine dayanmakta olup, herhangi bir yatırım aracının alım satım tavsiyesi veya getiri vaadi olarak yorumlanmamalıdır. Hiçbir şekilde yönlendirici nitelikte olmayan bu içerik genel anlamda bilgi vermeyi amaçlamakta olup; bu içeriğin, müşterilerin ve diğer yatırımcıların alım satım kararlarını destekleyebilecek yeterli bilgileri kapsamayabileceği dikkate alınmalıdır. Yatırım yapmadan önce piyasaların içerdiği riskleri tam olarak anladığınızdan emin olunuz. Web sitemizde yer alan bilgi ve görüşlere dayanarak yapılacak yatırımlar ve ticari işlemlerin sonuçlarından veya ortaya çıkabilecek tüm zararlardan IKON Menkul Değerler A.Ş. sorumlu tutulamaz.

01.06.2026**Bakır Teknik Analizi**

Bakır fiyatları, yapay zeka yatırımlarının hızlanması, veri merkezi altyapısına yönelik güçlü talep ve enerji dönüşümünün desteklediği tüketim görünümüyle yeni haftaya güçlü bir başlangıç yaptı. Özellikle elektrik şebekeleri ve AI odaklı yatırımların bakıra olan talebi artırmaya devam etmesi yükseliş eğilimini desteklerken, Şili'deki üretim kısıtları ve ABD'ye yönelik artan ithalatın küresel arz tarafında sıkışıklık endişelerini canlı tuttuğu görülüyor. Bakırın yeni haftaya 650 seviyesi çevresinde güçlü bir görünümle başlıyor. RSI göstergesinin 50 seviyesi üzerinde dengelenmesi alım iştahının korunduğunu gösterirken, MACD tarafındaki yataylaşma yükseliş trendinin devam etmesine rağmen kısa vadede kar realizasyonlarının da gündemde kalabileceğine işaret ediyor. Fiyatın 20 ve 50 günlük üssel hareketli ortalamaların üzerinde kalmayı sürdürmesi orta vadeli yükseliş eğiliminin korunduğuna işaret ederken, kısa vadede 650 seviyesi önemli direnç konumunda bulunuyor. Bu bölgenin aşılması halinde 675 ve ardından 700 seviyeleri gündeme gelebilir. Olası geri çekilmelerde ise 630 seviyesi ilk destek olarak öne çıkarken, bu bölgenin altında 615 ve 600 seviyelerine doğru düzeltme hareketleri görülebilir. Yeni haftaya girerken bakırın genel görünümünde pozitif eğilim korunurken, piyasa 650 direncinin kırılıp kırılmayacağını yakından izleyecek.

Destekler: 630 – 615 – 600

Direnciler: 650 – 675 – 700

***2026/1.Çeyrek Müşteri Kâr Oranı: %25 - Zarar Oranı: %25**

Yasal Uyarılar: Burada yer alan yatırım bilgi, yorum ve tavsiyeleri yatırım danışmanlığı kapsamında değildir. Yatırım danışmanlığı hizmeti, kişilerin risk ve getiri tercihleri dikkate alınarak kişiye özel sunulmaktadır. Burada yer alan ve hiçbir şekilde yönlendirici nitelikte olmayan içerik, yorum ve tavsiyeler genel bilgilendirme amacıyla hazırlanmıştır. Bu tavsiyeler mali durumunuz ile risk ve getiri tercihlerinize uygun olmayabilir. Bu nedenle, sadece burada yer alan bilgilere dayanarak yatırım kararı verilmesi beklentilerinize uygun sonuçlar doğurmayabilir. Özellikle kaldıraçlı işlemlerinizi yatırdığınız para kadar kaybetme ihtimaliniz vardır. Kaldıraçlı işlemlerde yatırım danışmanlığı hizmeti de verilmemektedir. Burada yer alan yorum ve tavsiyeler, yorum ve tavsiyede bulunanların kişisel görüşlerine dayanmakta olup, herhangi bir yatırım aracının alım satım tavsiyesi veya getiri vaadi olarak yorumlanmamalıdır. Hiçbir şekilde yönlendirici nitelikte olmayan bu içerik genel anlamda bilgi vermeyi amaçlamakta olup; bu içeriğin, müşterilerin ve diğer yatırımcıların alım satım kararlarını destekleyebilecek yeterli bilgileri kapsamayabileceği dikkate alınmalıdır. Yatırım yapmadan önce piyasaların içerdiği riskleri tam olarak anladığınızdan emin olunuz. Web sitemizde yer alan bilgi ve görüşlere dayanarak yapılacak yatırımlar ve ticari işlemlerin sonuçlarından veya ortaya çıkabilecek tüm zararlardan IKON Menkul Değerler A.Ş. sorumlu tutulamaz.