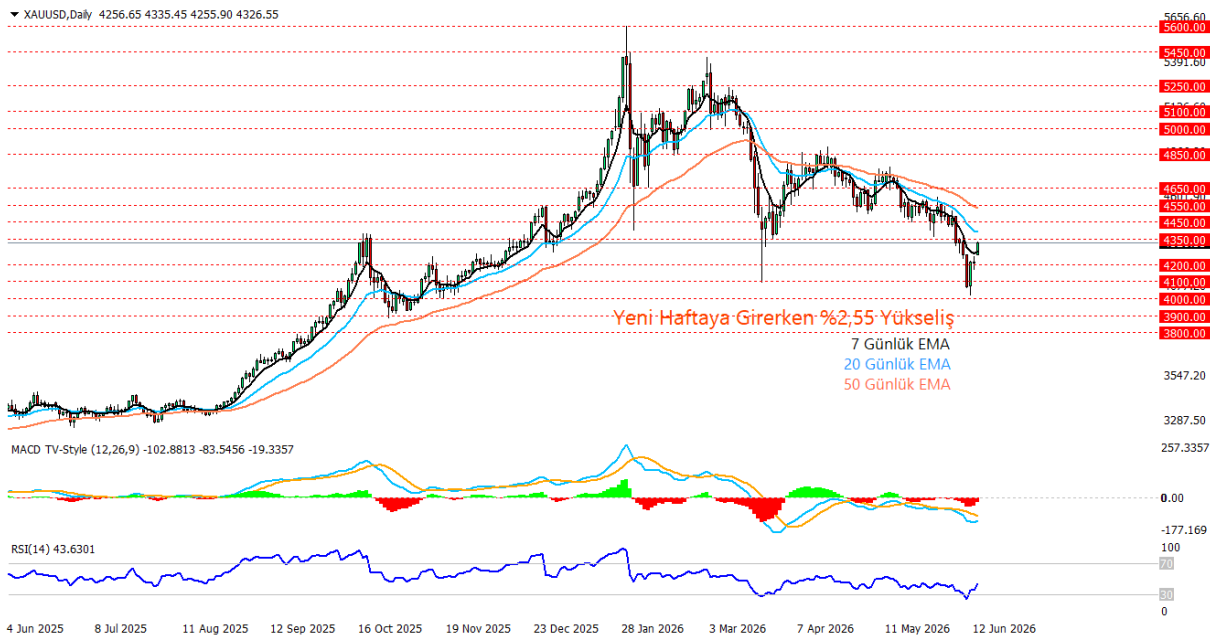


15.06.2026**Ons Altın Teknik Analizi**

ABD ile İran arasında anlaşmaya varıldığına yönelik haber akışı ve Hürmüz Boğazı'nın yeniden açılmasına ilişkin beklentiler güvenli liman talebini zayıflatırken, ons altın yeni haftaya jeopolitik risk primindeki çözülmenin etkisiyle gapli açılış yaparak %2,55 yükselişe başladı. Teknik görünümde geçtiğimiz hafta 4.100 bölgesinden güçlü tepki alan fiyatın 4.350 seviyesine kadar toparlandığı görülürken, kısa vadede 4.350 direnci kritik konumda bulunuyor. Bu seviyenin üzerinde kalıcılık sağlanması halinde 4.450 ve 4.550 dirençleri gündeme gelebilir. Ancak fiyat halen 20 ve 50 günlük üssel hareketli ortalamaların altında işlem gördüğünden orta vadeli düşüş trendi teknik olarak korunuyor. RSI göstergesi aşırı satım bölgesinden toparlanarak 43 seviyesine yükselirken, MACD göstergesinde negatif görünüm devam etse de satış momentumunda zayıflama dikkat çekiyor. Bu nedenle yeni haftada 4.350 seviyesi üzerindeki fiyatlamalar toparlanmanın devamı açısından takip edilirken, olası geri çekilmelerde 4.200 ve 4.100 seviyeleri önemli destek bölgeleri olarak öne çıkıyor.

Destekler: 4200 - 4100 - 4000

Dirençler: 4350 - 4450 - 4550

***2026/1.Çeyrek Müşteri Kâr Oranı: %25 - Zarar Oranı: %25**

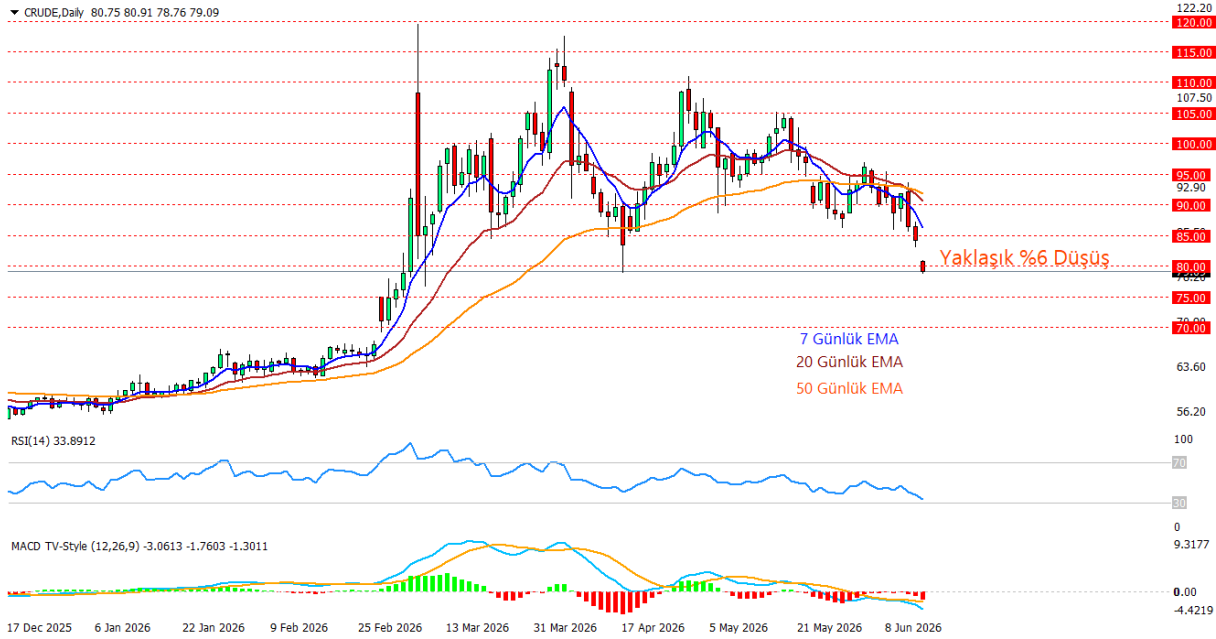
Yasal Uyarılar: Burada yer alan yatırım bilgi, yorum ve tavsiyeleri yatırım danışmanlığı kapsamında değildir. Yatırım danışmanlığı hizmeti, kişilerin risk ve getiri tercihleri dikkate alınarak kişiye özel sunulmaktadır. Burada yer alan ve hiçbir şekilde yönlendirici nitelikte olmayan içerik, yorum ve tavsiyeler genel bilgilendirme amacıyla hazırlanmıştır. Bu tavsiyeler mali durumunuz ile risk ve getiri tercihlerinize uygun olmayabilir. Bu nedenle, sadece burada yer alan bilgilere dayanarak yatırım kararı verilmesi beklentilerinize uygun sonuçlar doğurmayabilir. Özellikle kaldıraçlı işlemlerinizde yatırdığınız para kadar kaybetme ihtimaliniz vardır. Kaldıraçlı işlemlerde yatırım danışmanlığı hizmeti de verilmemektedir. Burada yer alan yorum ve tavsiyeler, yorum ve tavsiyede bulunanların kişisel görüşlerine dayanmakta olup, herhangi bir yatırım aracının alım satım tavsiyesi veya getiri vaadi olarak yorumlanmamalıdır. Hiçbir şekilde yönlendirici nitelikte olmayan bu içerik genel anlamda bilgi vermeyi amaçlamakta olup; bu içeriğin, müşterilerin ve diğer yatırımcıların alım satım kararlarını destekleyebilecek yeterli bilgileri kapsamayabileceği dikkate alınmalıdır. Yatırım yapmadan önce piyasaların içerdiği riskleri tam olarak anladığınızdan emin olunuz. Web sitemizde yer alan bilgi ve görüşlere dayanarak yapılacak yatırımlar ve ticari işlemlerin sonuçlarından veya ortaya çıkabilecek tüm zararlardan IKON Menkul Değerler A.Ş. sorumlu tutulamaz.

15.06.2026**Crude Oil Teknik Analizi**

ABD ile İran arasında ateşkes ve enerji sevkiyatının normalleşmesine yönelik anlaşma haberleri, Hürmüz Boğazı'nın yeniden açılacağına ilişkin haber akışıyla birlikte petrol piyasasında sert satışları beraberinde getirdi. İran petrolünün yeniden küresel piyasaya dönebileceği ve arz endişelerinin azalabileceği beklentisiyle petrol yeni haftaya girerken yaklaşık %6 değer kaybederek 79 dolar seviyesine kadar geriledi. Teknik görünümde fiyatın 85 dolar desteğini aşması kırması düşüş baskısının güçlendiğine işaret ederken, kısa vadeli 7 günlük EMA'nın 20 ve 50 günlük üssel hareketli ortalamaların altında kalmaya devam etmesi negatif trendi destekliyor. RSI göstergesi 34 seviyesine gerileyerek aşırı satım bölgesine yaklaşırken, MACD göstergesinde negatif kesişimin devam etmesi satış momentumunun korunduğunu gösteriyor. Bu kapsamda 80 dolar seviyesinin altında kalıcılık sağlanması halinde 75 ve 70 dolar destekleri gündeme gelebilir. 80 dolar seviyesi henüz destek rolünü kaybetmiş değil ama gün ortasına doğru volatilité ve hacim artışı ile birlikte fiyat 80 doların üzerine çıkamaz ise o zaman desteğin kırıldığını söyleyebiliriz.

Destekler: 80 - 75 - 70

Dirençler: 85 - 90 - 95

***2026/1.Çeyrek Müşteri Kâr Oranı: %25 - Zarar Oranı: %25**

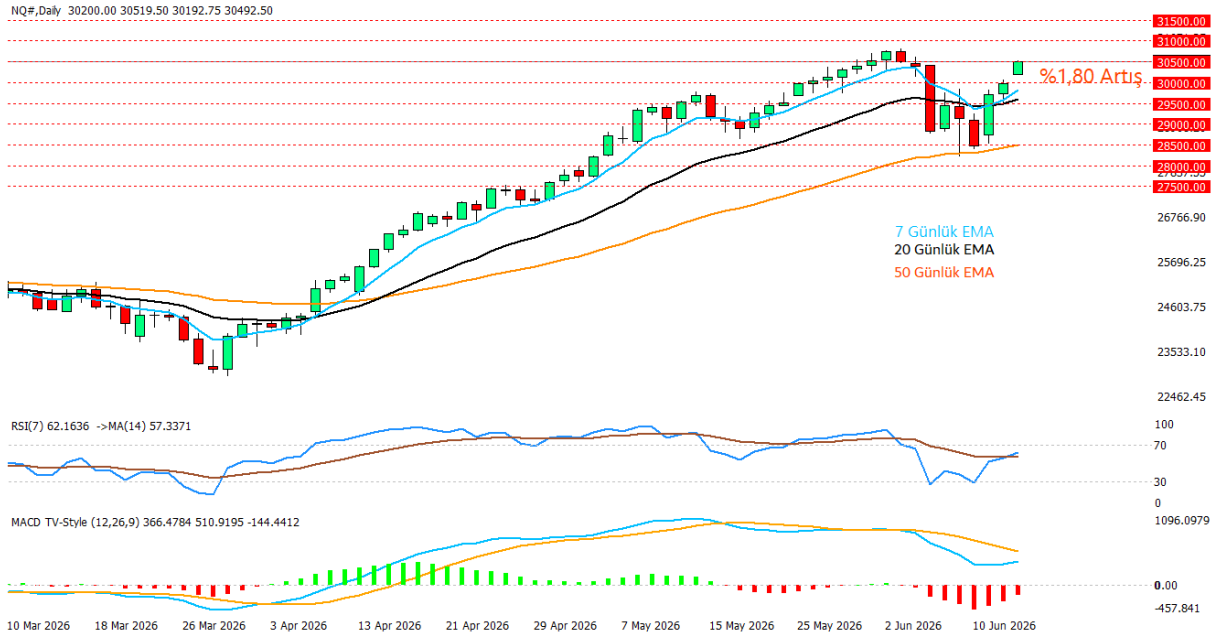
Yasal Uyarılar: Burada yer alan yatırım bilgi, yorum ve tavsiyeleri yatırım danışmanlığı kapsamında değildir. Yatırım danışmanlığı hizmeti, kişilerin risk ve getiri tercihleri dikkate alınarak kişiye özel sunulmaktadır. Burada yer alan ve hiçbir şekilde yönlendirici nitelikte olmayan içerik, yorum ve tavsiyeler genel bilgilendirme amacıyla hazırlanmıştır. Bu tavsiyeler mali durumunuz ile risk ve getiri tercihlerinize uygun olmayabilir. Bu nedenle, sadece burada yer alan bilgilere dayanarak yatırım kararı verilmesi beklentilerinize uygun sonuçlar doğurmayabilir. Özellikle kaldıraçlı işlemlerinizde yatırdığınız para kadar kaybetme ihtimaliniz vardır. Kaldıraçlı işlemlerde yatırım danışmanlığı hizmeti de verilmemektedir. Burada yer alan yorum ve tavsiyeler, yorum ve tavsiyede bulunanların kişisel görüşlerine dayanmakta olup, herhangi bir yatırım aracının alım satım tavsiyesi veya getiri vaadi olarak yorumlanmamalıdır. Hiçbir şekilde yönlendirici nitelikte olmayan bu içerik genel anlamda bilgi vermeyi amaçlamakta olup; bu içeriğin, müşterilerin ve diğer yatırımcıların alım satım kararlarını destekleyebilecek yeterli bilgileri kapsamayabileceği dikkate alınmalıdır. Yatırım yapmadan önce piyasaların içerdiği riskleri tam olarak anladığınızdan emin olunuz. Web sitemizde yer alan bilgi ve görüşlere dayanarak yapılacak yatırımlar ve ticari işlemlerin sonuçlarından veya ortaya çıkabilecek tüm zararlardan IKON Menkul Değerler A.Ş. sorumlu tutulamaz.

15.06.2026**Nasdaq Vadeli Teknik Analizi**

ABD ile İran arasında ateşkese ve enerji sevkiyatının normalleşmesine yönelik anlaşma beklentileri jeopolitik risk algısını azaltırken, yapay zeka teması etrafında güçlü kalmaya devam eden teknoloji hisseleri Nasdaq vadeli endeksini desteklemeyi sürdürüyor. Endeks Mayısın son haftasında ki sert satışların ardından geçen hafta toparlanmış ve bu haftaya da yaklaşık %1,80 yükselişle başlarken, yatırımcılar bir yandan Fed'in yeni Başkanı Kevin Warsh'ın para politikası yaklaşımını değerlendirirken diğer yandan azalan jeopolitik risklerin riskli varlıklara yönelimi artırmasını fiyatlıyor. Teknik görünümde 28.500 bölgesinden gelen güçlü tepkiyle birlikte fiyat 7 ve 20 günlük üssel hareketli ortalamaların üzerine yerleşirken, 30.500 seviyesi direnç konumunda bulunuyor. Bu seviyenin üzerinde kalıcılık sağlanması halinde 31000 ve 31500 seviyeleri gündeme gelebilir. RSI göstergesi 62 seviyesine yükselerek momentumun yeniden güçlendiğine işaret ederken, MACD göstergesinde negatif görünüm sürse de histogramdaki toparlanma satış baskısının zayıfladığını gösteriyor. Özellikle Orta Doğu kaynaklı risklerin azalması, ve yapay zeka odaklı büyük teknoloji şirketlerine yönelik güçlü talep endeksteeki yükselişin temel nedenleri olarak öne çıkarken, 29.000 seviyesi üzerinde kaldığı sürece kısa vadeli görünümün pozitif tarafta kalmaya devam ettiğini söyleyebiliriz.

Destekler: 30000 - 29500 - 29000

Dirençler: 30500 - 31000 - 31500

***2026/1.Çeyrek Müşteri Kâr Oranı: %25 - Zarar Oranı: %25**

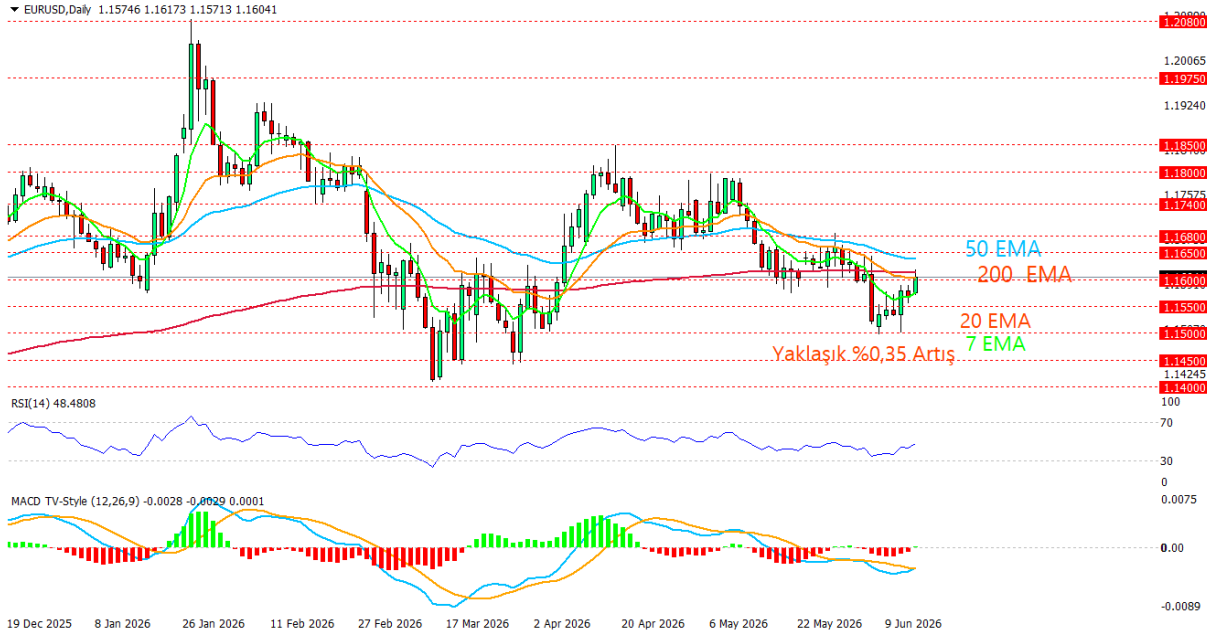
Yasal Uyarılar: Burada yer alan yatırım bilgi, yorum ve tavsiyeleri yatırım danışmanlığı kapsamında değildir. Yatırım danışmanlığı hizmeti, kişilerin risk ve getiri tercihleri dikkate alınarak kişiye özel sunulmaktadır. Burada yer alan ve hiçbir şekilde yönlendirici nitelikte olmayan içerik, yorum ve tavsiyeler genel bilgilendirme amacıyla hazırlanmıştır. Bu tavsiyeler mali durumunuz ile risk ve getiri tercihlerinize uygun olmayabilir. Bu nedenle, sadece burada yer alan bilgilere dayanarak yatırım kararı verilmesi beklentilerinize uygun sonuçlar doğurmayabilir. Özellikle kaldıraçlı işlemlerinizde yatırdığınız para kadar kaybetme ihtimaliniz vardır. Kaldıraçlı işlemlerde yatırım danışmanlığı hizmeti de verilmemektedir. Burada yer alan yorum ve tavsiyeler, yorum ve tavsiyede bulunanların kişisel görüşlerine dayanmakta olup, herhangi bir yatırım aracının alım satım tavsiyesi veya getiri vaadi olarak yorumlanmamalıdır. Hiçbir şekilde yönlendirici nitelikte olmayan bu içerik genel anlamda bilgi vermeyi amaçlamakta olup; bu içeriğin, müşterilerin ve diğer yatırımcıların alım satım kararlarını destekleyebilecek yeterli bilgileri kapsamayabileceği dikkate alınmalıdır. Yatırım yapmadan önce piyasaların içerdiği riskleri tam olarak anladığınızdan emin olunuz. Web sitemizde yer alan bilgi ve görüşlere dayanarak yapılacak yatırımlar ve ticari işlemlerin sonuçlarından veya ortaya çıkabilecek tüm zararlardan IKON Menkul Değerler A.Ş. sorumlu tutulamaz.

15.06.2026**EURUSD Teknik Analizi**

ABD'de son dönemde açıklanan çekirdek enflasyon verilerinin beklentilerin altında kalması ve Fed'in ilerleyen dönemde faiz indirimlerine yönelebileceğine yönelik beklentilerin korunması dolar üzerinde baskı yaratırken, Avrupa Merkez Bankası'nın son faiz artırımının ardından gelen açıklamalar euroyu desteklemeye devam ediyor. Ayrıca ABD ile İran arasında anlaşmaya varıldığına yönelik haber akışı küresel risk iştahını artırarak dolara olan güvenli liman talebini sınırlandırıyor. Teknik görünümde EURUSD paritesi geçtiğimiz hafta 1,1500 desteğinden aldığı tepkiyle yeni haftaya yaklaşık %0,35 yükselişle başlarken, kısa vadeli 7 günlük üssel hareketli ortalamanın yeniden yukarı yönelmesi toparlanma eğilimini destekliyor. Fiyatın 1,1600 seviyesine yaklaşmasıyla birlikte bu bölge ilk önemli direnç olarak öne çıkarken, üzerinde kalıcılık sağlanması halinde 1,1650 ve 1,1680 seviyeleri hedeflenebilir. RSI göstergesi 49 seviyesine yükselerek nötr bölgeden toparlanmaya işaret ederken, MACD göstergesinde negatif görünüm sürmesine rağmen histogramdaki toparlanma satış baskısının zayıfladığına işaret ediyor. Kısa vadede 1,1550 seviyesi üzerinde kalındığı sürece yükseliş isteğinin korunabileceği paritede, olası geri çekilmelerde 1,1500 ve 1,1450 seviyeleri önemli destek bölgeleri olarak takip edilebilir.

Destekler: 1.1550 – 1.1500 – 1.1450

Dirençler: 1.1600 – 1.1650 – 1.1680

***2026/1.Çeyrek Müşteri Kâr Oranı: %25 - Zarar Oranı: %25**

Yasal Uyarılar: Burada yer alan yatırım bilgi, yorum ve tavsiyeleri yatırım danışmanlığı kapsamında değildir. Yatırım danışmanlığı hizmeti, kişilerin risk ve getiri tercihleri dikkate alınarak kişiye özel sunulmaktadır. Burada yer alan ve hiçbir şekilde yönlendirici nitelikte olmayan içerik, yorum ve tavsiyeler genel bilgilendirme amacıyla hazırlanmıştır. Bu tavsiyeler mali durumunuz ile risk ve getiri tercihlerinize uygun olmayabilir. Bu nedenle, sadece burada yer alan bilgilere dayanarak yatırım kararı verilmesi beklentilerinize uygun sonuçlar doğurmayabilir. Özellikle kaldıraçlı işlemlerinizde yatırdığınız para kadar kaybetme ihtimaliniz vardır. Kaldıraçlı işlemlerde yatırım danışmanlığı hizmeti de verilmemektedir. Burada yer alan yorum ve tavsiyeler, yorum ve tavsiyede bulunanların kişisel görüşlerine dayanmakta olup, herhangi bir yatırım aracının alım satım tavsiyesi veya getiri vaadi olarak yorumlanmamalıdır. Hiçbir şekilde yönlendirici nitelikte olmayan bu içerik genel anlamda bilgi vermeyi amaçlamakta olup; bu içeriğin, müşterilerin ve diğer yatırımcıların alım satım kararlarını destekleyebilecek yeterli bilgileri kapsamayabileceği dikkate alınmalıdır. Yatırım yapmadan önce piyasaların içerdiği riskleri tam olarak anladığınızdan emin olunuz. Web sitemizde yer alan bilgi ve görüşlere dayanarak yapılacak yatırımlar ve ticari işlemlerin sonuçlarından veya ortaya çıkabilecek tüm zararlardan IKON Menkul Değerler A.Ş. sorumlu tutulamaz.