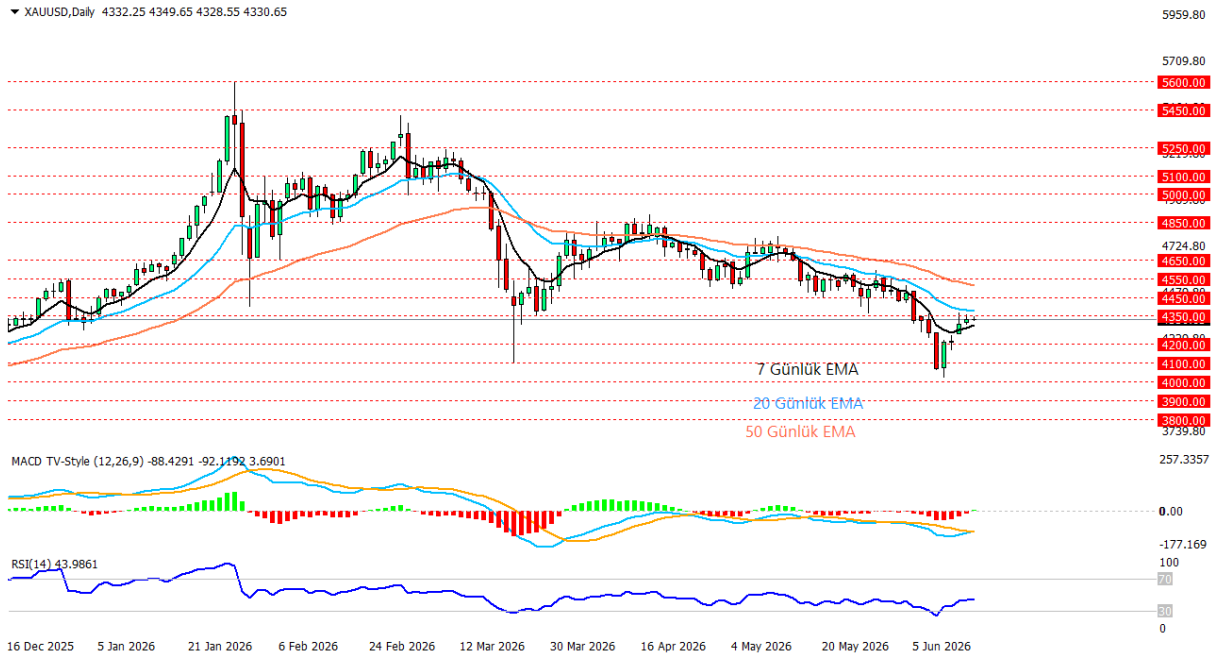


17.06.2026**Ons Altın Teknik Analizi**

ABD-İran mutabakatı haberleriyle birlikte 4.100 seviyesinden güçlü tepki alan ons altın, son günlerde 4.350 direncini test etmeye devam etse de bu bölgenin üzerinde kalıcılık sağlamayı henüz başaramadı. Fiyatın kısa vadeli 7 günlük üssel hareketli ortalamasının üzerine yerleşmesi toparlanma isteğinin korunduğuna işaret ederken, 20 ve 50 günlük üssel hareketli ortalamaların halen üzerinde bulunması orta vadeli görünümde temkinli duruşun sürmesine neden oluyor. RSI göstergesinin 44 seviyesine yükselmesi satış baskısının hafiflediğini gösterirken, MACD göstergesinde negatif görünüm devam etse de histogramdaki toparlanma düşüş momentumunun zayıfladığına işaret ediyor. Teknik olarak 4.350 direncinin aşılması halinde 4.450 ve 4.550 seviyelerine doğru yeni bir yükseliş alanı oluşabilir. Olası geri çekilmelerde ise 4.200 ve 4.100 seviyeleri önemli destek bölgeleri olarak öne çıkıyor. Piyasaların bugün açıklanacak Fed faiz kararı, güncellenmiş ekonomik projeksiyonlar ve Fed Başkanının vereceği mesajlara odaklanması nedeniyle günün ikinci yarısında volatilitenin belirgin şekilde artması beklenirken, 4.350 seviyesinde yaşanacak kırılma veya reddedilme hareketi kısa vadeli yön açısından belirleyici olabilir.

Destekler: 4200 - 4100 - 4000

Direnler: 4350 - 4450 - 4550

***2026/1.Çeyrek Müşteri Kâr Oranı: %25 - Zarar Oranı: %25**

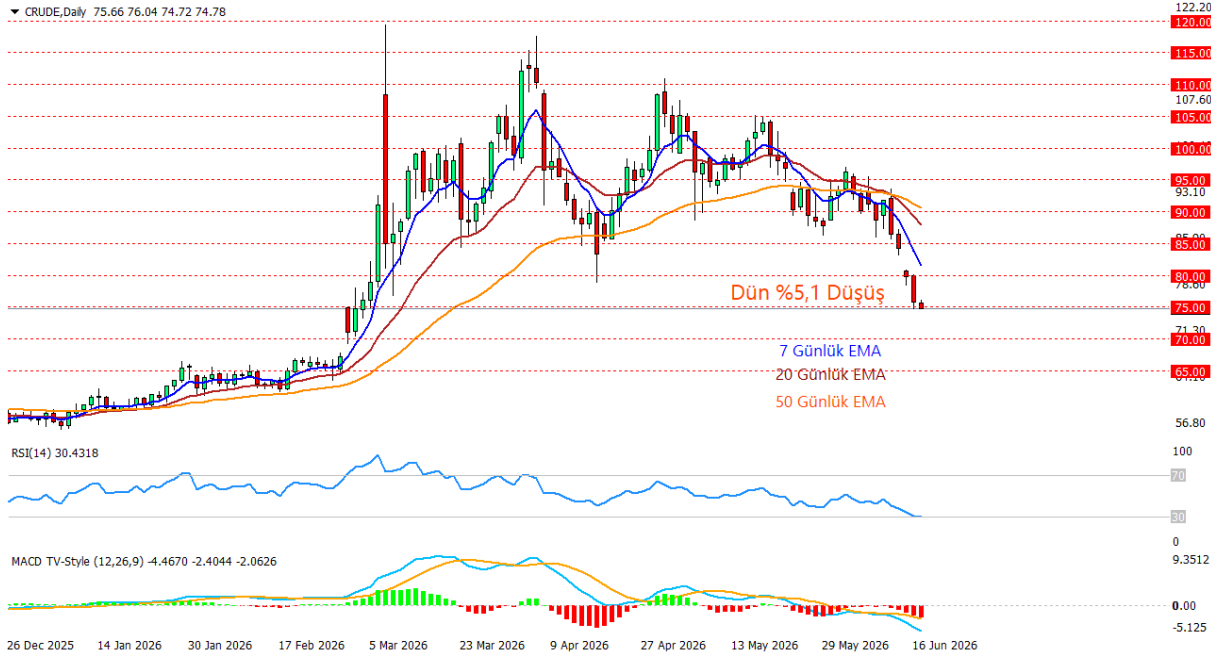
Yasal Uyarılar: Burada yer alan yatırım bilgi, yorum ve tavsiyeleri yatırım danışmanlığı kapsamında değildir. Yatırım danışmanlığı hizmeti, kişilerin risk ve getiri tercihleri dikkate alınarak kişiye özel sunulmaktadır. Burada yer alan ve hiçbir şekilde yönlendirici nitelikte olmayan içerik, yorum ve tavsiyeler genel bilgilendirme amacıyla hazırlanmıştır. Bu tavsiyeler mali durumunuz ile risk ve getiri tercihlerinize uygun olmayabilir. Bu nedenle, sadece burada yer alan bilgilere dayanarak yatırım kararı verilmesi beklentilerinize uygun sonuçlar doğurmayabilir. Özellikle kaldıraçlı işlemlerinizde yatırdığınız para kadar kaybetme ihtimaliniz vardır. Kaldıraçlı işlemlerde yatırım danışmanlığı hizmeti de verilmemektedir. Burada yer alan yorum ve tavsiyeler, yorum ve tavsiyede bulunanların kişisel görüşlerine dayanmakta olup, herhangi bir yatırım aracının alım satım tavsiyesi veya getiri vaadi olarak yorumlanmamalıdır. Hiçbir şekilde yönlendirici nitelikte olmayan bu içerik genel anlamda bilgi vermeyi amaçlamakta olup; bu içeriğin, müşterilerin ve diğer yatırımcıların alım satım kararlarını destekleyebilecek yeterli bilgileri kapsamayabileceği dikkate alınmalıdır. Yatırım yapmadan önce piyasaların içerdiği riskleri tam olarak anladığınızdan emin olunuz. Web sitemizde yer alan bilgi ve görüşlere dayanarak yapılacak yatırımlar ve ticari işlemlerin sonuçlarından veya ortaya çıkabilecek tüm zararlardan IKON Menkul Değerler A.Ş. sorumlu tutulamaz.

17.06.2026**Crude Oil Teknik Analizi**

Küresel enerji piyasalarında son günlerde jeopolitik risk priminin hızla fiyatlardan çıkması, ABD-İran mutabakatının resmileşmesi ve Hürmüz Boğazı'nda enerji akışının yeniden normale döneceğine yönelik beklentiler petrol üzerindeki satış baskısını artırmaya devam ediyor. İran'a yönelik petrol satış kısıtlamalarının gevşetilebileceği ve küresel arzın yeniden artabileceği beklentisiyle ham petrol dün yaklaşık %5,1 değer kaybederek 75 dolar seviyesine gerilerken, fiyatlar son üç ayın en düşük seviyelerine yakın seyrediyor. Bununla birlikte API verilerinde beklentilerin üzerinde stok çekilişi görülmesi ve ABD ham petrol stoklarında yaklaşık 8,3 milyon varillik düşüş yaşanması satışların bir miktar dengelenmesini sağlasa da piyasa şimdilik arz tarafındaki rahatlamaya daha fazla ağırlık veriyor. Teknik görünümde fiyatın 7, 20 ve 50 günlük üssel hareketli ortalamaların altında işlem görmesi düşüş trendinin sürdüğüne işaret ederken, RSI göstergesinin 30 seviyesine kadar gerilemesi aşırı satım bölgesine girildiğini gösteriyor. Bu görünüm altında 75 dolar seviyesinin altında kalıcılık sağlanması halinde 70 dolar desteği gündeme gelebilir. Olası tepki alımlarında ise 80 dolar seviyesi ilk önemli direnç olarak takip edilecek.

Destekler: 75 - 70 - 65

Dirençler: 80 - 85 - 90

***2026/1.Çeyrek Müşteri Kâr Oranı: %25 - Zarar Oranı: %25**

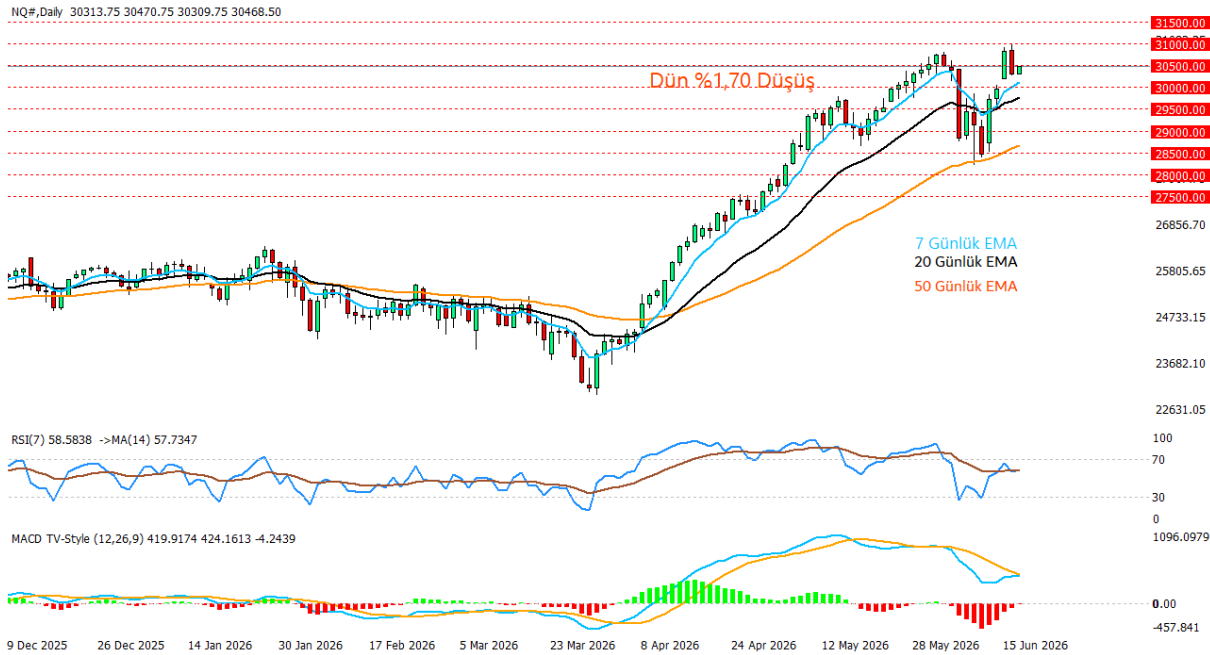
Yasal Uyarılar: Burada yer alan yatırım bilgi, yorum ve tavsiyeleri yatırım danışmanlığı kapsamında değildir. Yatırım danışmanlığı hizmeti, kişilerin risk ve getiri tercihleri dikkate alınarak kişiye özel sunulmaktadır. Burada yer alan ve hiçbir şekilde yönlendirici nitelikte olmayan içerik, yorum ve tavsiyeler genel bilgilendirme amacıyla hazırlanmıştır. Bu tavsiyeler mali durumunuz ile risk ve getiri tercihlerinize uygun olmayabilir. Bu nedenle, sadece burada yer alan bilgilere dayanarak yatırım kararı verilmesi beklentilerinize uygun sonuçlar doğurmayabilir. Özellikle kaldıraçlı işlemlerinizde yatırdığınız para kadar kaybetme ihtimaliniz vardır. Kaldıraçlı işlemlerde yatırım danışmanlığı hizmeti de verilmemektedir. Burada yer alan yorum ve tavsiyeler, yorum ve tavsiyede bulunanların kişisel görüşlerine dayanmakta olup, herhangi bir yatırım aracının alım satım tavsiyesi veya getiri vaadi olarak yorumlanmamalıdır. Hiçbir şekilde yönlendirici nitelikte olmayan bu içerik genel anlamda bilgi vermeyi amaçlamakta olup; bu içeriğin, müşterilerin ve diğer yatırımcıların alım satım kararlarını destekleyebilecek yeterli bilgileri kapsamayabileceği dikkate alınmalıdır. Yatırım yapmadan önce piyasaların içerdiği riskleri tam olarak anladığınızdan emin olunuz. Web sitemizde yer alan bilgi ve görüşlere dayanarak yapılacak yatırımlar ve ticari işlemlerin sonuçlarından veya ortaya çıkabilecek tüm zararlardan IKON Menkul Değerler A.Ş. sorumlu tutulamaz.

17.06.2026**Nasdaq Vadeli Teknik Analizi**

Piyasaların tüm dikkati bugün açıklanacak Fed faiz kararına, güncellenmiş ekonomik projeksiyonlara ve Fed Başkanı Kevin Warsh'ın basın toplantısında vereceği mesajlara çevrilmiş durumda. Faizlerde değişiklik beklenmese de, yılın geri kalanına ilişkin faiz patikasına yönelik verilecek sinyaller Nasdaq başta olmak üzere küresel riskli varlıklarda volatilitayı artırabilir. Son dönemde ABD-İran anlaşmasıyla jeopolitik risklerin azalması, petrol fiyatlarındaki geri çekilme ve Fed'in ilerleyen dönemde daha destekleyici bir politika izleyebileceğine yönelik beklentiler teknoloji hisselerini desteklerken, Nasdaq vadeli endeksi güçlü görünümünü koruyor. Teknik tarafta endeks dün yaklaşık %1,70 geri çekilse de 29.000 bölgesinden gelen alımlarla yeniden 30.500 seviyesine yaklaşmış durumda. Fiyatın 7, 20 ve 50 günlük üssel hareketli ortalamaların üzerinde işlem görmesi yükseliş trendinin korunduğuna işaret ederken, RSI göstergesinin 58 seviyesinde bulunması momentumun pozitif bölgede kalmaya devam ettiğini gösteriyor. Bu görünüm altında 30.500 seviyesinin aşılması halinde 31.000 ve 31.500 dirençleri gündeme gelebilir. Olası geri çekilmelerde ise 30.000 ve 29.500 seviyeleri ilk önemli destek bölgeleri olarak takip edilirken, günün ikinci yarısında Fed kaynaklı haber akışının endeksin kısa vadeli yönü üzerinde belirleyici olması beklenebilir.

Destekler: 30000 – 29500 – 29000

Dirençler: 30500 – 31000 – 31500

***2026/1.Çeyrek Müşteri Kâr Oranı: %25 - Zarar Oranı: %25**

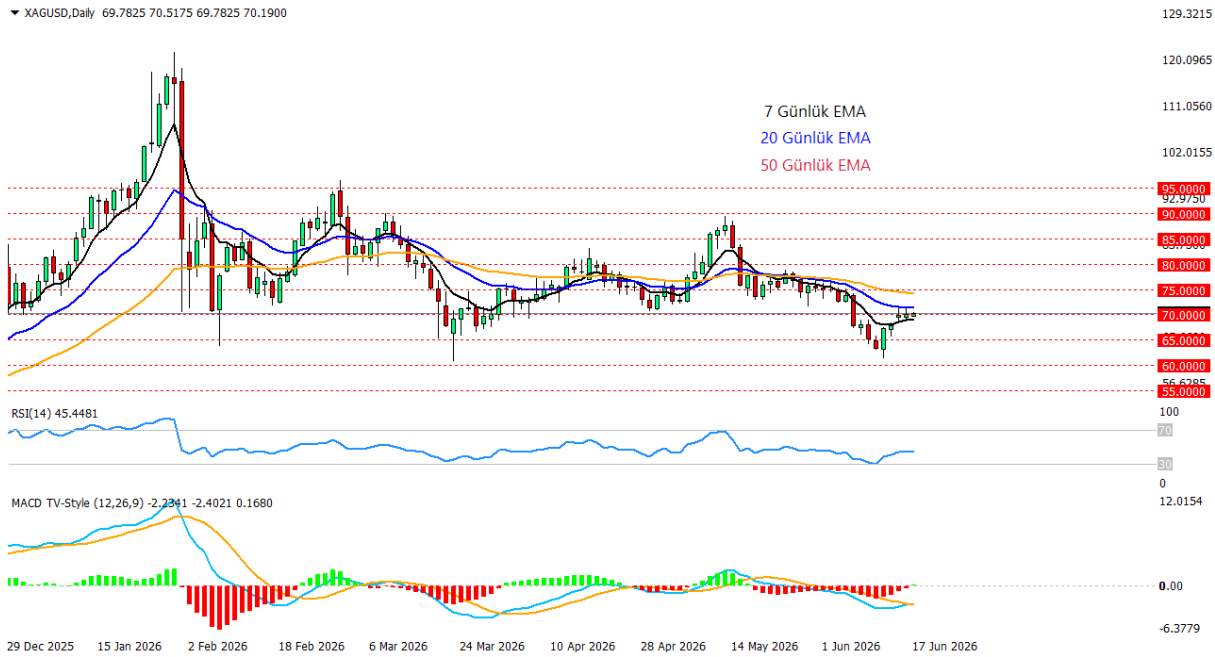
Yasal Uyarılar: Burada yer alan yatırım bilgi, yorum ve tavsiyeleri yatırım danışmanlığı kapsamında değildir. Yatırım danışmanlığı hizmeti, kişilerin risk ve getiri tercihleri dikkate alınarak kişiye özel sunulmaktadır. Burada yer alan ve hiçbir şekilde yönlendirici nitelikte olmayan içerik, yorum ve tavsiyeler genel bilgilendirme amacıyla hazırlanmıştır. Bu tavsiyeler mali durumunuz ile risk ve getiri tercihlerinize uygun olmayabilir. Bu nedenle, sadece burada yer alan bilgilere dayanarak yatırım kararı verilmesi beklentilerinize uygun sonuçlar doğurmayabilir. Özellikle kaldıraçlı işlemlerinizde yatırdığınız para kadar kaybetme ihtimaliniz vardır. Kaldıraçlı işlemlerde yatırım danışmanlığı hizmeti de verilmemektedir. Burada yer alan yorum ve tavsiyeler, yorum ve tavsiyede bulunanların kişisel görüşlerine dayanmakta olup, herhangi bir yatırım aracının alım satım tavsiyesi veya getiri vaadi olarak yorumlanmamalıdır. Hiçbir şekilde yönlendirici nitelikte olmayan bu içerik genel anlamda bilgi vermeyi amaçlamakta olup; bu içeriğin, müşterilerin ve diğer yatırımcıların alım satım kararlarını destekleyebilecek yeterli bilgileri kapsamayabileceği dikkate alınmalıdır. Yatırım yapmadan önce piyasaların içerdiği riskleri tam olarak anladığınızdan emin olunuz. Web sitemizde yer alan bilgi ve görüşlere dayanarak yapılacak yatırımlar ve ticari işlemlerin sonuçlarından veya ortaya çıkabilecek tüm zararlardan IKON Menkul Değerler A.Ş. sorumlu tutulamaz.

17.06.2026**Ons Gümüş Teknik Analizi**

ABD-İran anlaşmasının ardından jeopolitik risklerin azalması ve enerji fiyatlarında görülen geri çekilme gümüşteki toparlanmayı desteklerken, fiyatın son günlerde 65 dolar bölgesinden aldığı tepkiyle yeniden 70 dolar seviyesine yükseldiği görülüyor. Teknik açıdan kısa vadeli 7 günlük üssel hareketli ortalamanın üzerine çıkmış olması alıcıların güç kazandığına işaret ederken, fiyatın halen 20 ve 50 günlük üssel hareketli ortalamaların altında işlem görmesi orta vadeli düşüş trendinin tamamen sona ermediğini gösteriyor. RSI göstergesi 45 seviyesine yükselerek satış baskısının hafiflediğine işaret ederken, MACD tarafında negatif görünüm zayıflıyor ve histogramdaki toparlanma momentumun yukarı dönmeye başladığını destekliyor. Bu görünüm altında 70 dolar seviyesinin üzerinde kalıcılık sağlanması halinde ilk etapta 75 dolar, ardından 80 dolar dirençleri hedeflenebilir. Olası geri çekilmelerde ise 65 dolar seviyesi önemli destek konumunu korurken, bugün açıklanacak Fed faiz kararı ve Fed Başkanı Warsh'ın vereceği mesajlar fiyatın yönü açısından belirleyici olabilir.

Destekler: 65 – 60 – 55

Dirençler: 70 – 75 – 80

***2026/1.Çeyrek Müşteri Kâr Oranı: %25 - Zarar Oranı: %25**

Yasal Uyarılar: Burada yer alan yatırım bilgi, yorum ve tavsiyeleri yatırım danışmanlığı kapsamında değildir. Yatırım danışmanlığı hizmeti, kişilerin risk ve getiri tercihleri dikkate alınarak kişiye özel sunulmaktadır. Burada yer alan ve hiçbir şekilde yönlendirici nitelikte olmayan içerik, yorum ve tavsiyeler genel bilgilendirme amacıyla hazırlanmıştır. Bu tavsiyeler mali durumunuz ile risk ve getiri tercihlerinize uygun olmayabilir. Bu nedenle, sadece burada yer alan bilgilere dayanarak yatırım kararı verilmesi beklentilerinize uygun sonuçlar doğurmayabilir. Özellikle kaldıraçlı işlemlerinizde yatırdığınız para kadar kaybetme ihtimaliniz vardır. Kaldıraçlı işlemlerde yatırım danışmanlığı hizmeti de verilmemektedir. Burada yer alan yorum ve tavsiyeler, yorum ve tavsiyede bulunanların kişisel görüşlerine dayanmakta olup, herhangi bir yatırım aracının alım satım tavsiyesi veya getiri vaadi olarak yorumlanmamalıdır. Hiçbir şekilde yönlendirici nitelikte olmayan bu içerik genel anlamda bilgi vermeyi amaçlamakta olup; bu içeriğin, müşterilerin ve diğer yatırımcıların alım satım kararlarını destekleyebilecek yeterli bilgileri kapsamayabileceği dikkate alınmalıdır. Yatırım yapmadan önce piyasaların içerdiği riskleri tam olarak anladığınızdan emin olunuz. Web sitemizde yer alan bilgi ve görüşlere dayanarak yapılacak yatırımlar ve ticari işlemlerin sonuçlarından veya ortaya çıkabilecek tüm zararlardan IKON Menkul Değerler A.Ş. sorumlu tutulamaz.