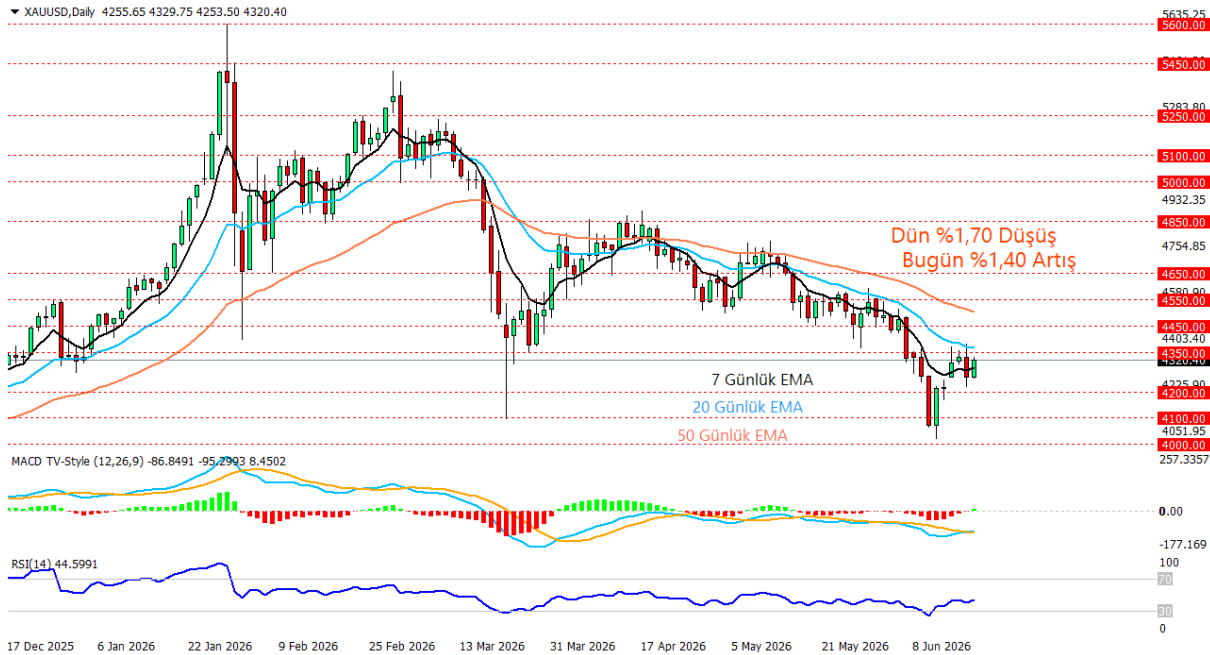


18.06.2026**Ons Altın Teknik Analizi**

Fed'in faizleri beklendiği gibi sabit bırakmasının ardından Başkan Warsh'ın enflasyonla mücadelede kararlılık vurgusu yapması ve gerektiğinde ilave faiz artırımlarının gündemde kalabileceğine işaret etmesi dolar tarafını desteklerken, ABD-İran mutabakatının resmen imzalanması ve Hürmüz Boğazı'nın yeniden açılmasına yönelik sürecin ilerlemesi güvenli liman talebini sınırlandıran unsurlar olarak öne çıkıyor. Teknik görünümde ons altının son günlerde 4.100 seviyesinden aldığı güçlü tepkinin 4350 dolar seviyelerine kadar çıkıp burayı test etti ancak dün %1,70 düşüş yaşayarak reddedildi. Bugün ise dünki kaybın büyük bölümünü geri alan ons altın gün içinde tekrar 4350 direncini test edebilir. Kısa vadeli 7 günlük üssel hareketli ortalama üzerine yerleşmesi toparlanma isteğine işaret ederken, 20 ve 50 günlük üssel hareketli ortalamaların halen üzerinde bulunması orta vadeli görünümde temkinli duruşun sürdüğünü gösteriyor. Teknik olarak 4.350 seviyesinin aşılması halinde 4.450 ve 4.550 dirençleri gündeme gelebilir. Olası geri çekilmelerde ise 4.200 ve 4.100 seviyeleri önemli destek bölgeleri olarak takip edilirken, piyasanın bir tarafta Fed'in şahin duruşunu diğer tarafta ise Orta Doğu kaynaklı jeopolitik riskleri fiyatlamaya devam etmesi nedeniyle altında volatilité artış gösterebilir.

Destekler: 4200 - 4100 - 4000

Dirençler: 4350 - 4450 - 4550

***2026/1.Çeyrek Müşteri Kâr Oranı: %25 - Zarar Oranı: %25**

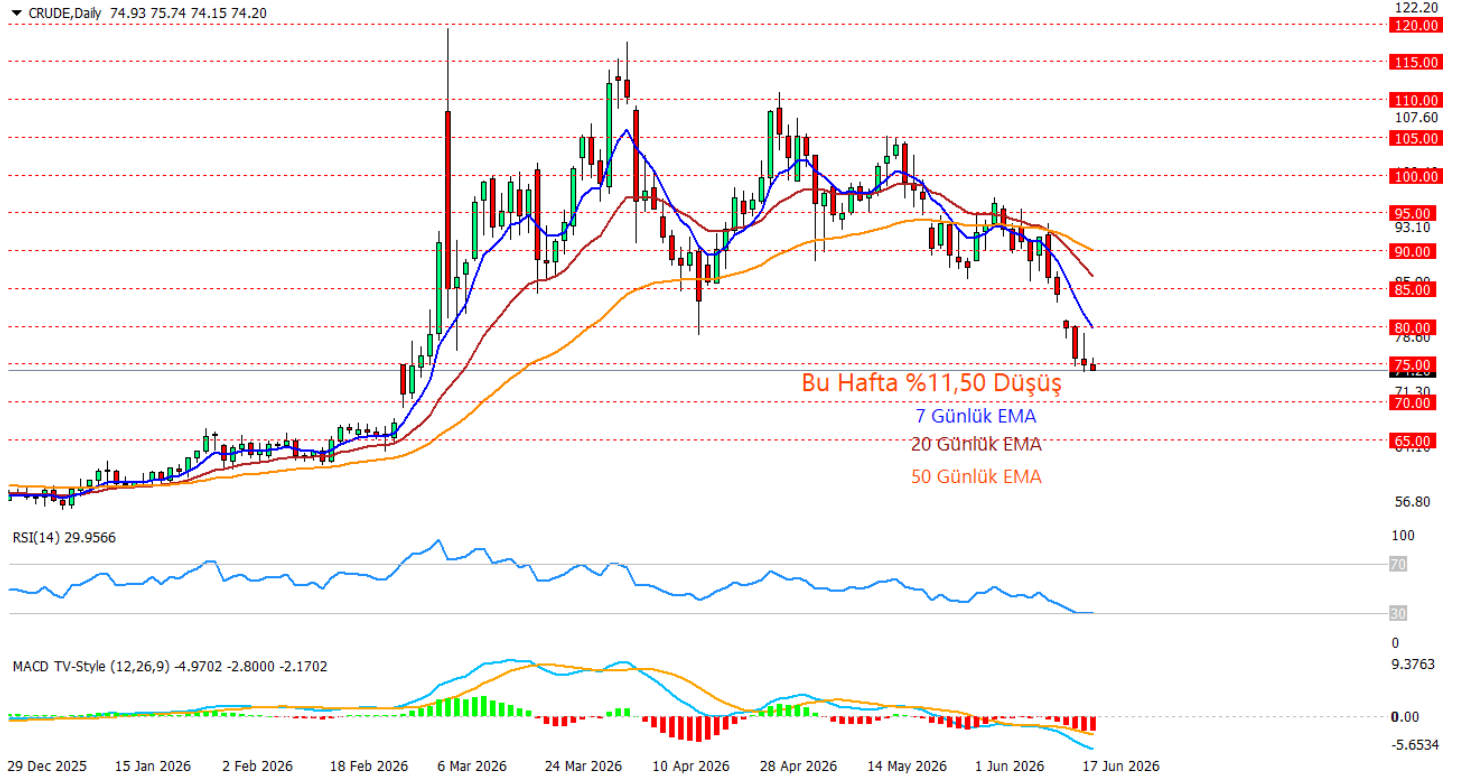
Yasal Uyarılar: Burada yer alan yatırım bilgi, yorum ve tavsiyeleri yatırım danışmanlığı kapsamında değildir. Yatırım danışmanlığı hizmeti, kişilerin risk ve getiri tercihleri dikkate alınarak kişiye özel sunulmaktadır. Burada yer alan ve hiçbir şekilde yönlendirici nitelikte olmayan içerik, yorum ve tavsiyeler genel bilgilendirme amacıyla hazırlanmıştır. Bu tavsiyeler mali durumunuz ile risk ve getiri tercihlerinize uygun olmayabilir. Bu nedenle, sadece burada yer alan bilgilere dayanarak yatırım kararı verilmesi beklentilerinize uygun sonuçlar doğurmayabilir. Özellikle kaldıraçlı işlemlerinizde yatırdığınız para kadar kaybetme ihtimaliniz vardır. Kaldıraçlı işlemlerde yatırım danışmanlığı hizmeti de verilmemektedir. Burada yer alan yorum ve tavsiyeler, yorum ve tavsiyede bulunanların kişisel görüşlerine dayanmakta olup, herhangi bir yatırım aracının alım satım tavsiyesi veya getiri vaadi olarak yorumlanmamalıdır. Hiçbir şekilde yönlendirici nitelikte olmayan bu içerik genel anlamda bilgi vermeyi amaçlamakta olup; bu içeriğin, müşterilerin ve diğer yatırımcıların alım satım kararlarını destekleyebilecek yeterli bilgileri kapsamayabileceği dikkate alınmalıdır. Yatırım yapmadan önce piyasaların içerdiği riskleri tam olarak anladığınızdan emin olunuz. Web sitemizde yer alan bilgi ve görüşlere dayanarak yapılacak yatırımlar ve ticari işlemlerin sonuçlarından veya ortaya çıkabilecek tüm zararlardan IKON Menkul Değerler A.Ş. sorumlu tutulamaz.

18.06.2026**Crude Oil Teknik Analizi**

Küresel enerji piyasalarında son haftaların en önemli fiyatlama konusu olan Orta Doğu kaynaklı arz riski hızla geri çekilirken, ABD ile İran arasında imzalanan mutabakat ve Hürmüz Boğazı'nın yeniden açılmasına yönelik sürecin ilerlemesi petrol fiyatları üzerindeki baskıyı artırmaya devam ediyor. Anlaşmanın İran petrolünün yeniden küresel piyasalara dönmesinin önünü açabileceği beklentisiyle ham petrol bu hafta yaklaşık %11,5 değer kaybederek 75 dolar seviyesinin de altına indi. Her ne kadar ABD ham petrol stoklarında beklentilerin oldukça üzerinde 8,3 milyon varillik düşüş açıklanmış olsa da piyasa şimdilik arz tarafında oluşabilecek rahatlama beklentisi fiyatlanıyor. Fiyatın 7, 20 ve 50 günlük EMA'ların belirgin şekilde altında işlem görmesi düşüş trendinin devam ettiğine işaret ediyor. MACD göstergesinde negatif görünüm ve derinleşen histogram satış momentumunun güçlü olduğunu gösteriyor. Şuan 75 doların hayli altına sarkan crude 74 dolara kadar geriledi. Gün içinde düşüşün derinleşmesiyle birlikte gün kapanışına doğru 70 doların test edilme ihtimali var diyebiliriz.

Destekler: 70 – 65 – 60

Dirençler: 75 – 80 – 85

***2026/1.Çeyrek Müşteri Kâr Oranı: %25 - Zarar Oranı: %25**

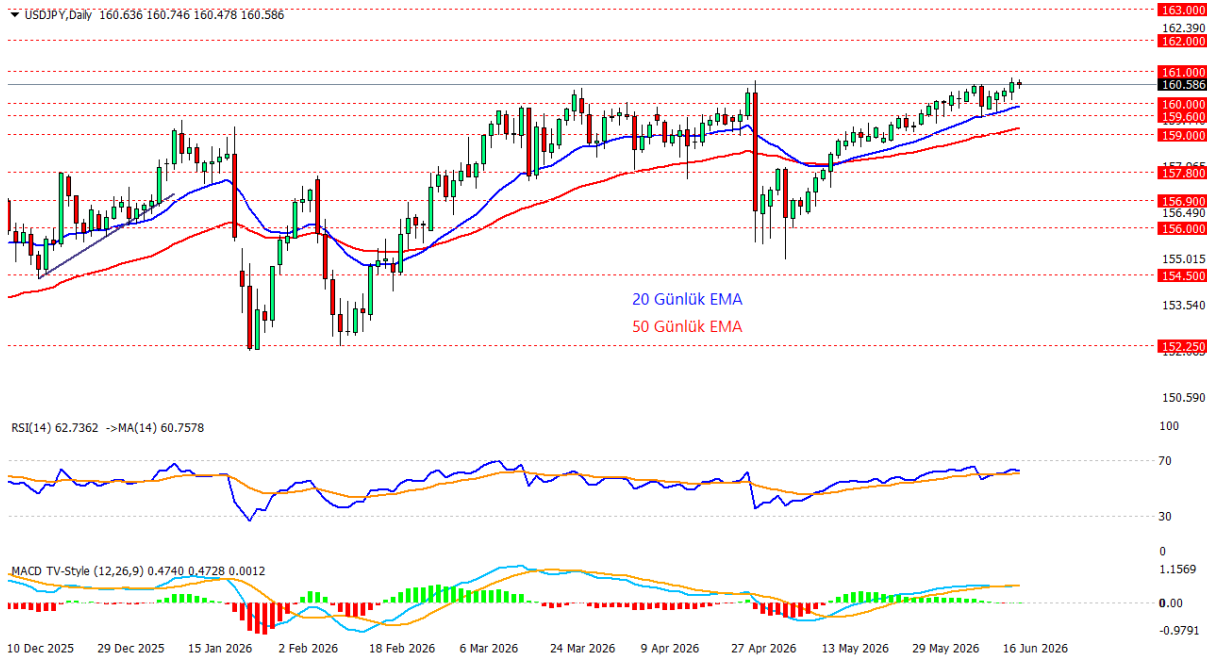
Yasal Uyarılar: Burada yer alan yatırım bilgi, yorum ve tavsiyeleri yatırım danışmanlığı kapsamında değildir. Yatırım danışmanlığı hizmeti, kişilerin risk ve getiri tercihleri dikkate alınarak kişiye özel sunulmaktadır. Burada yer alan ve hiçbir şekilde yönlendirici nitelikte olmayan içerik, yorum ve tavsiyeler genel bilgilendirme amacıyla hazırlanmıştır. Bu tavsiyeler mali durumunuz ile risk ve getiri tercihlerinize uygun olmayabilir. Bu nedenle, sadece burada yer alan bilgilere dayanarak yatırım kararı verilmesi beklentilerinize uygun sonuçlar doğurmayabilir. Özellikle kaldıraçlı işlemlerinize yatırdığınız para kadar kaybetme ihtimaliniz vardır. Kaldıraçlı işlemlerde yatırım danışmanlığı hizmeti de verilmemektedir. Burada yer alan yorum ve tavsiyeler, yorum ve tavsiyede bulunanların kişisel görüşlerine dayanmakta olup, herhangi bir yatırım aracının alım satım tavsiyesi veya getiri vaadi olarak yorumlanmamalıdır. Hiçbir şekilde yönlendirici nitelikte olmayan bu içerik genel anlamda bilgi vermeyi amaçlamakta olup; bu içeriğin, müşterilerin ve diğer yatırımcıların alım satım kararlarını destekleyebilecek yeterli bilgileri kapsamayabileceği dikkate alınmalıdır. Yatırım yapmadan önce piyasaların içerdiği riskleri tam olarak anladığınızdan emin olunuz. Web sitemizde yer alan bilgi ve görüşlere dayanarak yapılacak yatırımlar ve ticari işlemlerin sonuçlarından veya ortaya çıkabilecek tüm zararlardan IKON Menkul Değerler A.Ş. sorumlu tutulamaz.

18.06.2026**USDJPY Teknik Analizi**

Dün akşam açıklanan FED faiz kararının ardından konuşan Başkan Warsh enflasyonla mücadelede kararlı olduklarını vurgulaması ve ilerleyen dönemde ilave faiz artırımını ihtimalini tamamen dışlamaması dolar tarafını desteklemeye devam ederken, Japonya cephesinde ise Ekonomi Bakanı Kihara'nın zayıf yenin ekonomi üzerindeki maliyet baskısına dikkat çekmesine rağmen yeni bir döviz müdahalesi sinyali vermemesi USDJPY paritesindeki yükseliş eğilimini destekleyen unsurlar arasında yer alıyor. Teknik görünümde paritenin son günlerde istikrarlı şekilde yükselerek 160 seviyesinin üzerinde kalıcılık sağladığını ve kritik 161 direncini test etmeye yaklaşıyor. Fiyatın hem 20 hem de 50 günlük üssel hareketli ortalamaların üzerinde işlem görmesi yükseliş trendinin korunduğuna işaret ederken, RSI göstergesinin 62 seviyesine yükselmesi alıcılı seyrin devam ettiğini ancak aşırı alım bölgesine de yaklaşıldığını gösteriyor. Teknik olarak 161 seviyesinin aşılması halinde 162 ve 163 dirençleri gündeme gelebilir. Olası geri çekilmelerde ise 160 ve 159 seviyeleri ilk önemli destek bölgeleri olarak takip edilirken, Japon yetkililerden gelebilecek olası müdahale açıklamaları veya Fed'in faiz patikasına ilişkin yeni mesajlar parite üzerinde kısa vadeli volatilité yaratabilecek temel risk unsurları olarak öne çıkıyor.

Destekler: 160.00 - 159.60 - 159.00

Dirençler: 161.00 - 162.00 - 163.00

***2026/1.Çeyrek Müşteri Kâr Oranı: %25 - Zarar Oranı: %25**

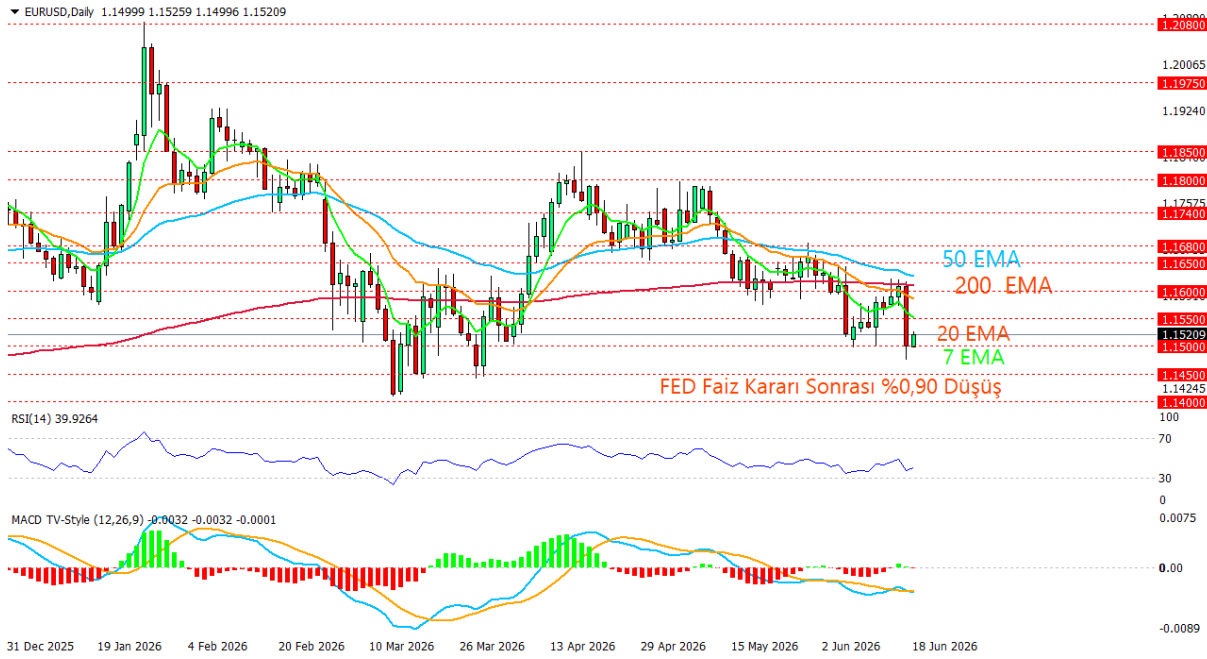
Yasal Uyarılar: Burada yer alan yatırım bilgi, yorum ve tavsiyeleri yatırım danışmanlığı kapsamında değildir. Yatırım danışmanlığı hizmeti, kişilerin risk ve getiri tercihleri dikkate alınarak kişiye özel sunulmaktadır. Burada yer alan ve hiçbir şekilde yönlendirici nitelikte olmayan içerik, yorum ve tavsiyeler genel bilgilendirme amacıyla hazırlanmıştır. Bu tavsiyeler mali durumunuz ile risk ve getiri tercihlerinize uygun olmayabilir. Bu nedenle, sadece burada yer alan bilgilere dayanarak yatırım kararı verilmesi beklentilerinize uygun sonuçlar doğurmayabilir. Özellikle kaldıraçlı işlemlerinizi yatırıdığınız para kadar kaybetme ihtimaliniz vardır. Kaldıraçlı işlemlerde yatırım danışmanlığı hizmeti de verilmemektedir. Burada yer alan yorum ve tavsiyeler, yorum ve tavsiyede bulunanların kişisel görüşlerine dayanmakta olup, herhangi bir yatırım aracının alım satım tavsiyesi veya getiri vaadi olarak yorumlanmamalıdır. Hiçbir şekilde yönlendirici nitelikte olmayan bu içerik genel anlamda bilgi vermeyi amaçlamakta olup; bu içeriğin, müşterilerin ve diğer yatırımcıların alım satım kararlarını destekleyebilecek yeterli bilgileri kapsamayabileceği dikkate alınmalıdır. Yatırım yapmadan önce piyasaların içerdiği riskleri tam olarak anladığınızdan emin olunuz. Web sitemizde yer alan bilgi ve görüşlere dayanarak yapılacak yatırımlar ve ticari işlemlerin sonuçlarından veya ortaya çıkabilecek tüm zararlardan IKON Menkul Değerler A.Ş. sorumlu tutulamaz.

18.06.2026**EURUSD Teknik Analizi**

FED faiz kararı sonrasında yayımlanan yeni projeksiyonlarda ilave faiz artırımı ihtimalinin korunması ve Başkan Warsh'ın enflasyonla mücadelede kararlı bir duruş sergilemesi doların küresel çapta değer kazanmasına neden olurken, parite Fed kararı sonrasında yaklaşık %0,90 gerileyerek Mart ayından bu yana görülen en düşük seviyelere kadar çekildi. Dolar lehine oluşan bu sert fiyatlamayla birlikte EURUSD 1,1500 desteğini test etse de bu bölgeden gelen alımlarla düşüşünü durdurmayı başardı ve yeni güne sınırlı tepki yükselişiyle başladı. Teknik görünümde fiyatın 7, 20, 50 ve 200 EMA'ların altında işlem görmesi aşağı yönlü baskının devam ettiğine işaret ediyor. Teknik olarak 1,1500 seviyesinin üzerinde kalıcılık sağlanması halinde 1,1550 ve 1,1600 seviyelerine doğru tepki hareketleri görülebilir. Ancak 1,1500 desteğinin yeniden test edilip kırılması durumunda 1,1450 ve 1,1400 seviyeleri gündeme gelebilir. Kısa vadede paritenin yönünde Fed'in şahin duruşu ile Avrupa tarafındaki büyüme görünümüne ilişkin beklentiler belirleyici olmaya devam edecek.

Destekler: 1.1500 – 1.1450 – 1.1400

Direnciler: 1.1550 – 1.1600 – 1.1650

***2026/1.Çeyrek Müşteri Kâr Oranı: %25 - Zarar Oranı: %25**

Yasal Uyarılar: Burada yer alan yatırım bilgi, yorum ve tavsiyeleri yatırım danışmanlığı kapsamında değildir. Yatırım danışmanlığı hizmeti, kişilerin risk ve getiri tercihleri dikkate alınarak kişiye özel sunulmaktadır. Burada yer alan ve hiçbir şekilde yönlendirici nitelikte olmayan içerik, yorum ve tavsiyeler genel bilgilendirme amacıyla hazırlanmıştır. Bu tavsiyeler mali durumunuz ile risk ve getiri tercihlerinize uygun olmayabilir. Bu nedenle, sadece burada yer alan bilgilere dayanarak yatırım kararı verilmesi beklentilerinize uygun sonuçlar doğurmayabilir. Özellikle kaldıraçlı işlemlerinizde yatırdığınız para kadar kaybetme ihtimaliniz vardır. Kaldıraçlı işlemlerde yatırım danışmanlığı hizmeti de verilmemektedir. Burada yer alan yorum ve tavsiyeler, yorum ve tavsiyede bulunanların kişisel görüşlerine dayanmakta olup, herhangi bir yatırım aracının alım satım tavsiyesi veya getiri vaadi olarak yorumlanmamalıdır. Hiçbir şekilde yönlendirici nitelikte olmayan bu içerik genel anlamda bilgi vermeyi amaçlamakta olup; bu içeriğin, müşterilerin ve diğer yatırımcıların alım satım kararlarını destekleyebilecek yeterli bilgileri kapsamayabileceği dikkate alınmalıdır. Yatırım yapmadan önce piyasaların içerdiği riskleri tam olarak anladığınızdan emin olunuz. Web sitemizde yer alan bilgi ve görüşlere dayanarak yapılacak yatırımlar ve ticari işlemlerin sonuçlarından veya ortaya çıkabilecek tüm zararlardan IKON Menkul Değerler A.Ş. sorumlu tutulamaz.