

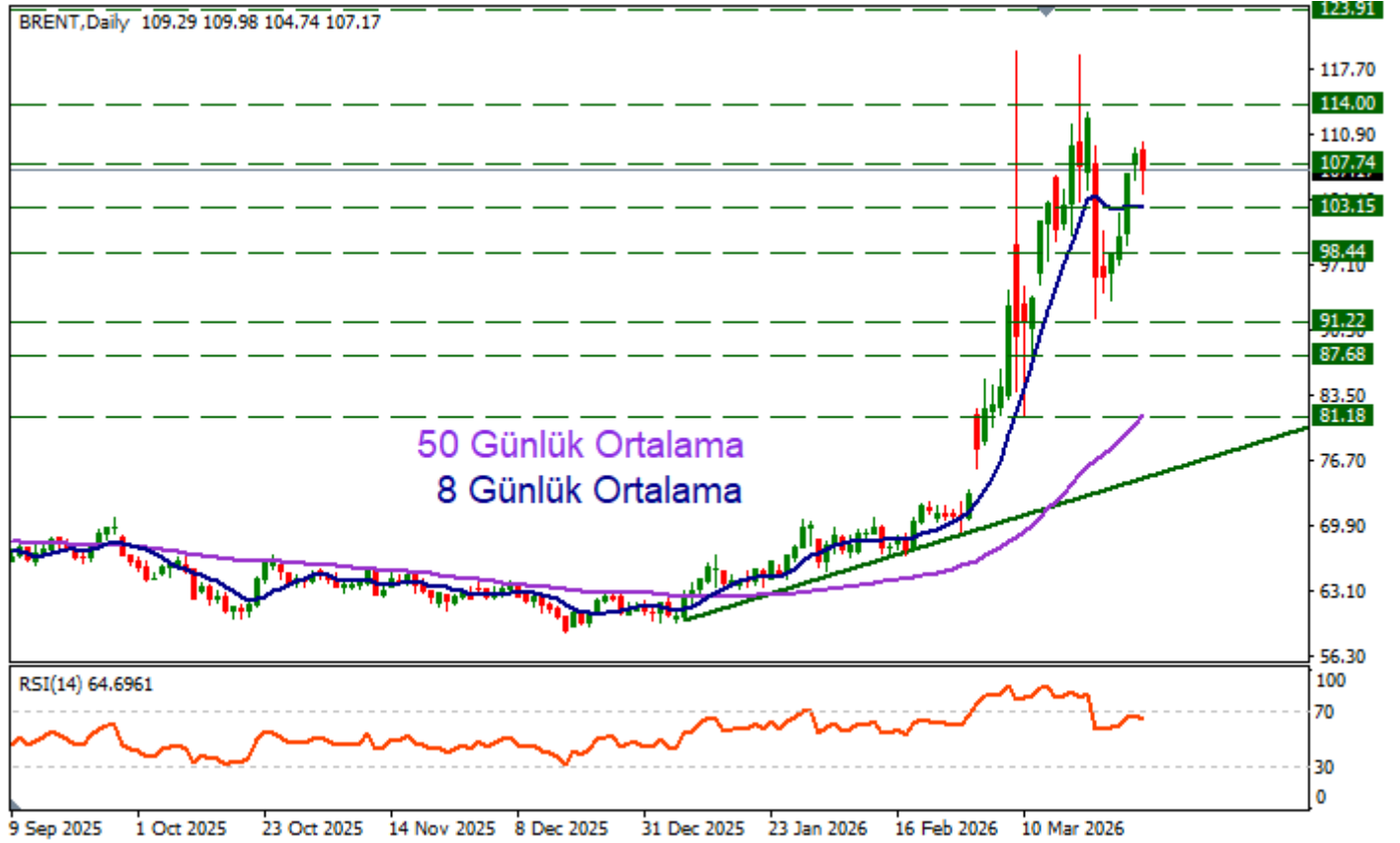
31.03.2026**BRENT Teknik Analizi**

Güne 109.29 seviyesinde giriş yapan brent petrol, Trump'ın savaşı sonlandırma konusunda iyimse açıklamaları ile gün satıcılı geçiriyor. Ancak, henüz müzakerelerin net bir sonuca ulaşamaması sebebiyle satış baskıları 104.74 seviyesine kadar kısıtlı kaldı. Anlık fiyatlamalar ise 107.17 bölgesinde günlük görünümde negatif kalmaya devam ediyor.

Günlük kapanışın 107.74 seviyesi üzerinde kalması durumunda 114.00 bölgesi bir sonraki direnç olarak takip edilebilir. Satış baskıların devamında 103.15 bölgesi ise destek olarak takip edilebilir.

Destekler: 103.15 – 98.44 – 91.22

Dirençler: 107.74 – 114.00 – 123.91



* 2025/4. Çeyrekte Müşteri Kar Oranı: %39,22 - Zarar Oranı: %60,78

Yasal Uyarılar: Burada yer alan yatırım bilgi, yorum ve tavsiyeleri yatırım danışmanlığı kapsamında değildir. Yatırım danışmanlığı hizmeti, kişilerin risk ve getiri tercihleri dikkate alınarak kişiye özel sunulmaktadır. Burada yer alan ve hiçbir şekilde yönlendirici nitelikte olmayan içerik, yorum ve tavsiyeler genel bilgilendirme amacıyla hazırlanmıştır. Bu tavsiyeler mali durumunuz ile risk ve getiri tercihlerinize uygun olmayabilir. Bu nedenle, sadece burada yer alan bilgilere dayanarak yatırım kararı verilmesi beklentilerinize uygun sonuçlar doğurmayabilir. Özellikle kaldıraçlı işlemlerinizi yatırdığınız para kadar kaybetme ihtimaliniz vardır. Kaldıraçlı işlemlerde yatırım danışmanlığı hizmeti de verilmemektedir. Burada yer alan yorum ve tavsiyeler, yorum ve tavsiyede bulunanların kişisel görüşlerine dayanmakta olup, herhangi bir yatırım aracının alım satım tavsiyesi veya getiri vaadi olarak yorumlanmamalıdır. Hiçbir şekilde yönlendirici nitelikte olmayan bu içerik genel anlamda bilgi vermeyi amaçlamakta olup; bu içeriğin, müşterilerin ve diğer yatırımcıların alım satım kararlarını destekleyebilecek yeterli bilgileri kapsamayabileceği dikkate alınmalıdır. Yatırım yapmadan önce piyasaların içerdiği riskleri tam olarak anladığınızdan emin olunuz. Web sitemizde yer alan bilgi ve görüşlere dayanarak yapılacak yatırımlar ve ticari işlemlerin sonuçlarından veya ortaya çıkabilecek tüm zararlardan IKON Menkul Değerler A.Ş. sorumlu tutulamaz.

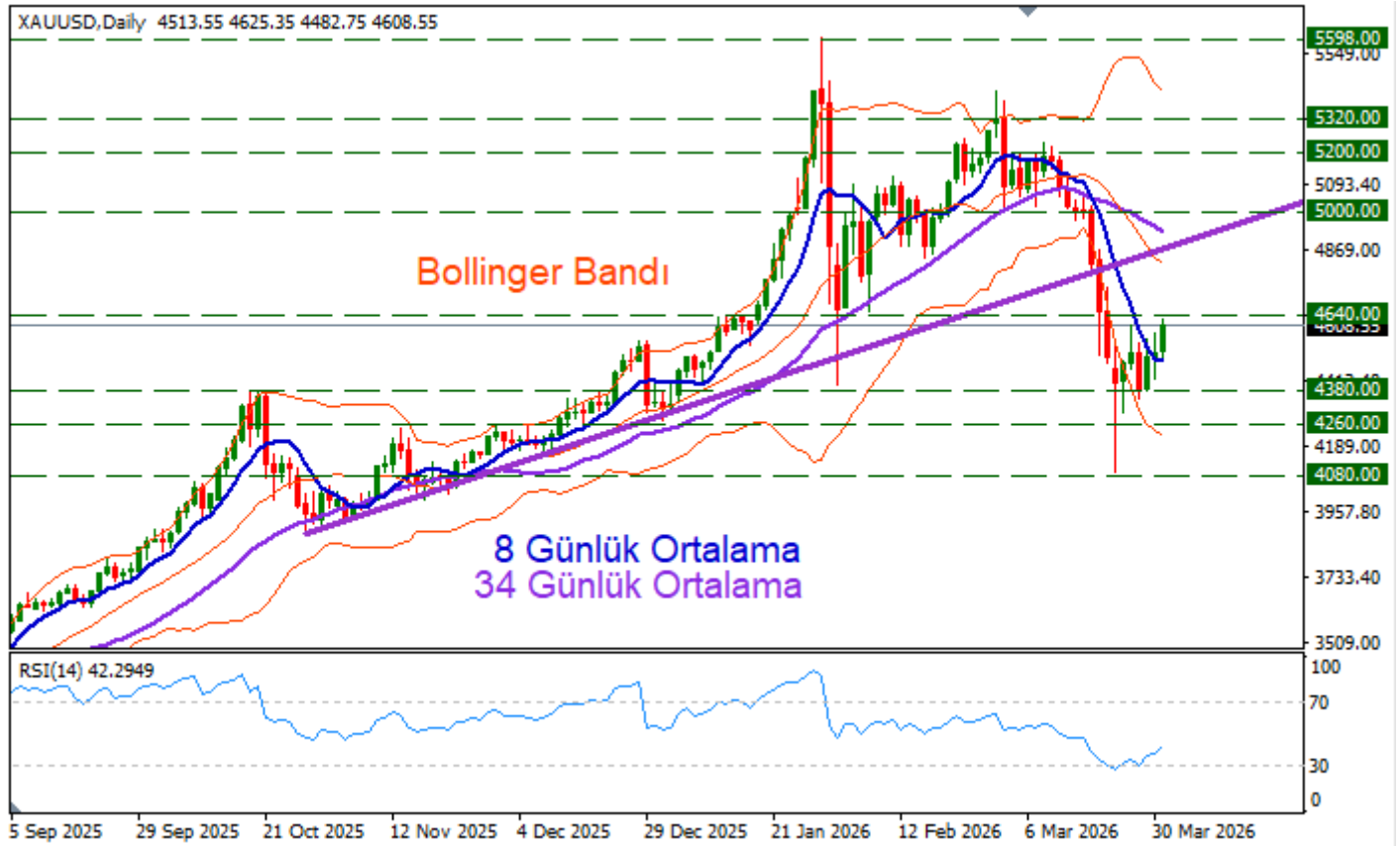
31.03.2026**ONS ALTIN Teknik Analizi**

Ons altın, ABD-İran müzakerelerinde iyimser beklentilerin oluşması ile yeni işlem gününde hafif toplardı. Güne 4513 seviyesinde giriş yapan ons altın, gün içinde 4640 direncine kadar yaklaştı. Anlık fiyatlamalar ise bu direnç bölgesine yakın kalmaya devam ediyor.

Yükselişlerin devamında 4640 direncinin aşılması ve bu direnç üzerinde günlük kapanış görülmesi durumunda yukarı yönlü fiyatlamaların devamı gelebilir. Olası satış baskılarında ise 4380 bölgesi ana destek olarak takip edilebilir.

Destekler: 4380 – 4260 – 4080

Dirençler: 4640 – 5000 – 5200



* 2025/4. Çeyrekte Müşteri Kar Oranı: %39,22 - Zarar Oranı: %60,78

Yasal Uyarılar: Burada yer alan yatırım bilgi, yorum ve tavsiyeleri yatırım danışmanlığı kapsamında değildir. Yatırım danışmanlığı hizmeti, kişilerin risk ve getiri tercihleri dikkate alınarak kişiye özel sunulmaktadır. Burada yer alan ve hiçbir şekilde yönlendirici nitelikte olmayan içerik, yorum ve tavsiyeler genel bilgilendirme amacıyla hazırlanmıştır. Bu tavsiyeler mali durumunuz ile risk ve getiri tercihlerinize uygun olmayabilir. Bu nedenle, sadece burada yer alan bilgilere dayanarak yatırım kararı verilmesi beklentilerinize uygun sonuçlar doğurmayabilir. Özellikle kaldıraçlı işlemlerinizde yatırdığınız para kadar kaybetme ihtimaliniz vardır. Kaldıraçlı işlemlerde yatırım danışmanlığı hizmeti de verilmemektedir. Burada yer alan yorum ve tavsiyeler, yorum ve tavsiyede bulunanların kişisel görüşlerine dayanmakta olup, herhangi bir yatırım aracının alım satım tavsiyesi veya getiri vaadi olarak yorumlanmamalıdır. Hiçbir şekilde yönlendirici nitelikte olmayan bu içerik genel anlamda bilgi vermeyi amaçlamakta olup; bu içeriğin, müşterilerin ve diğer yatırımcıların alım satım kararlarını destekleyebilecek yeterli bilgileri kapsamayabileceği dikkate alınmalıdır. Yatırım yapmadan önce piyasaların içerdiği riskleri tam olarak anladığınızdan emin olunuz. Web sitemizde yer alan bilgi ve görüşlere dayanarak yapılacak yatırımlar ve ticari işlemlerin sonuçlarından veya ortaya çıkabilecek tüm zararlardan IKON Menkul Değerler A.Ş. sorumlu tutulamaz.

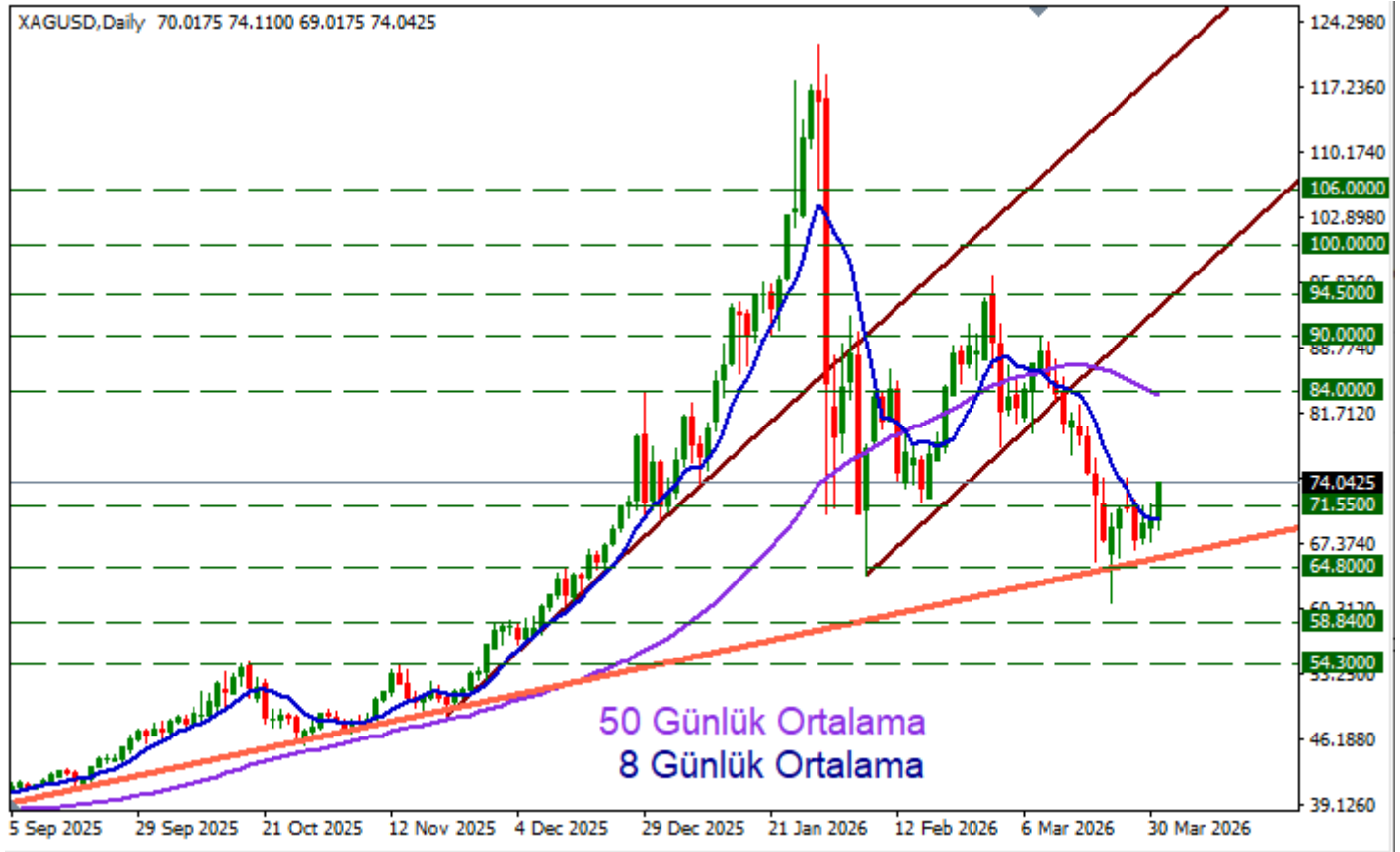
31.03.2026**ONS GÜMÜŞ Teknik Analizi**

Güne 70.01 seviyesinde giriş yapan ons gümüş, ABD-İran müzakerelerinde iyimser beklentilerin oluşması ise 71.55 direncini aşarak yatay bölgeden hafif pozitif bir çıkış yakaladı. Anlık fiyatlamalar gün içi zirve olan 74.11 bölgesine yakın kalmaya devam ediyor.

Ons gümüşte pozitif hareketlerin devamında adım adım 84.00 direnci gündeme gelebilir. Aşağı yönlü baskıların güç kazanması durumunda ise 71.55 bölgesi ve ardından yükseliş trend çizgisi destek oluşturabilir.

Destekler: 71.55 – 64.80 – 58.84

Dirençler: 84.00 – 90.00 – 94.50



* 2025/4. Çeyrekte Müşteri Kar Oranı: %39,22 - Zarar Oranı: %60,78

Yasal Uyarılar: Burada yer alan yatırım bilgi, yorum ve tavsiyeleri yatırım danışmanlığı kapsamında değildir. Yatırım danışmanlığı hizmeti, kişilerin risk ve getiri tercihleri dikkate alınarak kişiye özel sunulmaktadır. Burada yer alan ve hiçbir şekilde yönlendirici nitelikte olmayan içerik, yorum ve tavsiyeler genel bilgilendirme amacıyla hazırlanmıştır. Bu tavsiyeler mali durumunuz ile risk ve getiri tercihlerinize uygun olmayabilir. Bu nedenle, sadece burada yer alan bilgilere dayanarak yatırım kararı verilmesi beklentilerinize uygun sonuçlar doğurmayabilir. Özellikle kaldıraçlı işlemlerinizde yatırdığınız para kadar kaybetme ihtimaliniz vardır. Kaldıraçlı işlemlerde yatırım danışmanlığı hizmeti de verilmemektedir. Burada yer alan yorum ve tavsiyeler, yorum ve tavsiyede bulunanların kişisel görüşlerine dayanmakta olup, herhangi bir yatırım aracının alım satım tavsiyesi veya getiri vaadi olarak yorumlanmamalıdır. Hiçbir şekilde yönlendirici nitelikte olmayan bu içerik genel anlamda bilgi vermeyi amaçlamakta olup; bu içeriğin, müşterilerin ve diğer yatırımcıların alım satım kararlarını destekleyebilecek yeterli bilgileri kapsamayabileceği dikkate alınmalıdır. Yatırım yapmadan önce piyasaların içerdiği riskleri tam olarak anladığınızdan emin olunuz. Web sitemizde yer alan bilgi ve görüşlere dayanarak yapılacak yatırımlar ve ticari işlemlerin sonuçlarından veya ortaya çıkabilecek tüm zararlardan IKON Menkul Değerler A.Ş. sorumlu tutulamaz.

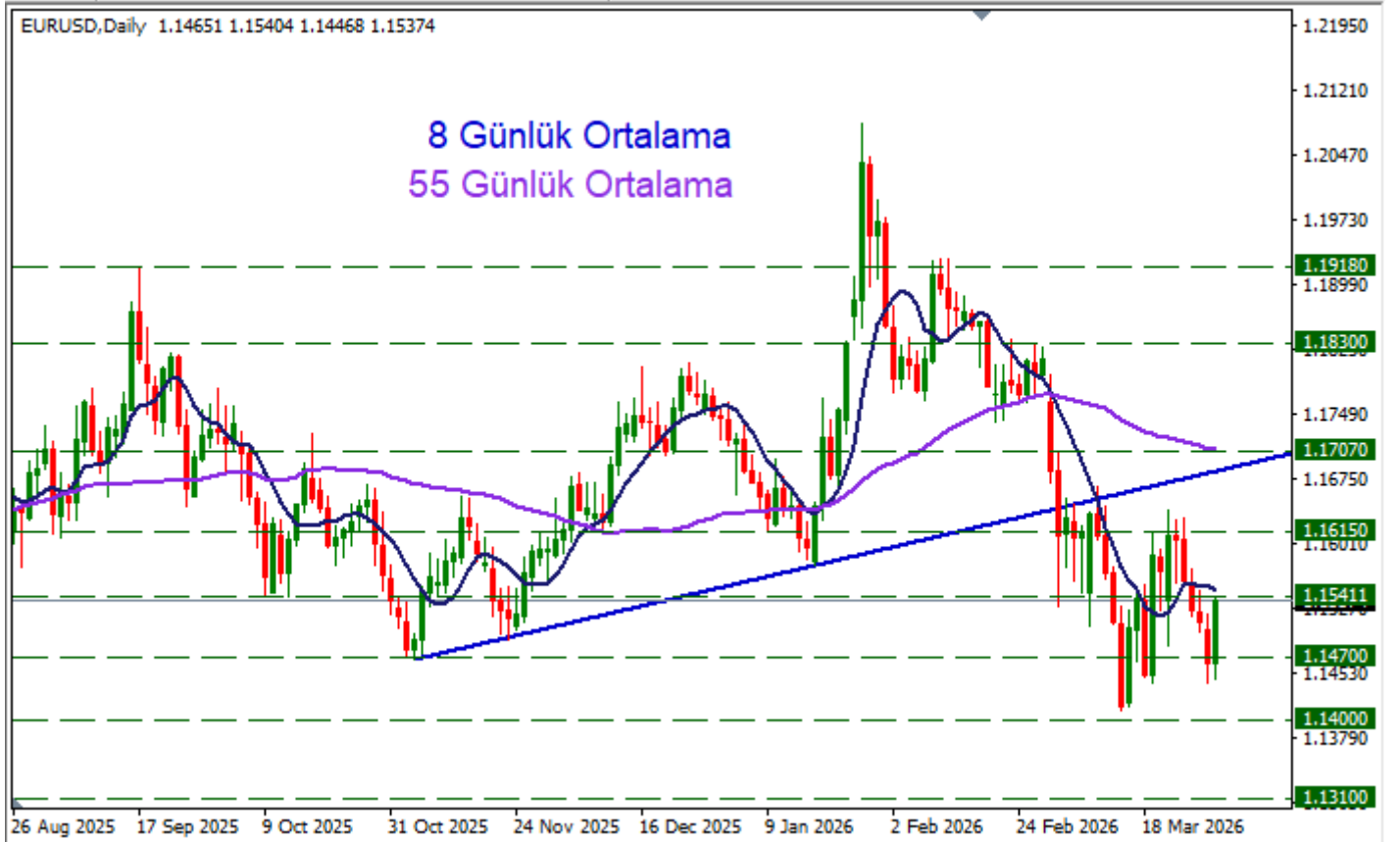
31.03.2026**EURUSD Teknik Analizi**

EURUSD paritesi 5 günlük dolar lehine fiyatlanma serisinin ardından bugün euro lehine topladı. Güne 1.1465 seviyesinde giriş yapan parite 1.1470 direncini aşarak 1.1541 direncine kadar yükseldi. Anlık fiyatlamalar ise bu direnci teste etmeye devam ediyor.

Euro lehine tepkilerin devamında 1.1541 direncinin aşılması ve bu direncin üzerinde günlük kapanış görülmesi durumunda 1.1615 bölgesine doğru yükselişlerin devamı gelebilir. Dolar lehine tepkilerin tekrar gündeme gelmesi durumunda ise 1.1470 bölgesi ilk destek olarak takip edilebilir.

Destekler: 1.1470 - 1.1400 - 1.1310

Dirençler: 1.1541 - 1.1615 - 1.1707



* 2025/4. Çeyrekte Müşteri Kar Oranı: %39,22 - Zarar Oranı: %60,78

Yasal Uyarılar: Burada yer alan yatırım bilgi, yorum ve tavsiyeleri yatırım danışmanlığı kapsamında değildir. Yatırım danışmanlığı hizmeti, kişilerin risk ve getiri tercihleri dikkate alınarak kişiye özel sunulmaktadır. Burada yer alan ve hiçbir şekilde yönlendirici nitelikte olmayan içerik, yorum ve tavsiyeler genel bilgilendirme amacıyla hazırlanmıştır. Bu tavsiyeler mali durumunuz ile risk ve getiri tercihlerinize uygun olmayabilir. Bu nedenle, sadece burada yer alan bilgilere dayanarak yatırım kararı verilmesi beklentilerinize uygun sonuçlar doğurmayabilir. Özellikle kaldıraçlı işlemlerinizde yatırdığınız para kadar kaybetme ihtimaliniz vardır. Kaldıraçlı işlemlerde yatırım danışmanlığı hizmeti de verilmemektedir. Burada yer alan yorum ve tavsiyeler, yorum ve tavsiyede bulunanların kişisel görüşlerine dayanmakta olup, herhangi bir yatırım aracının alım satım tavsiyesi veya getiri vaadi olarak yorumlanmamalıdır. Hiçbir şekilde yönlendirici nitelikte olmayan bu içerik genel anlamda bilgi vermeyi amaçlamakta olup; bu içeriğin, müşterilerin ve diğer yatırımcıların alım satım kararlarını destekleyebilecek yeterli bilgileri kapsamayabileceği dikkate alınmalıdır. Yatırım yapmadan önce piyasaların içerdiği riskleri tam olarak anladığınızdan emin olunuz. Web sitemizde yer alan bilgi ve görüşlere dayanarak yapılacak yatırımlar ve ticari işlemlerin sonuçlarından veya ortaya çıkabilecek tüm zararlardan IKON Menkul Değerler A.Ş. sorumlu tutulamaz.

31.03.2026**USDJPY Teknik Analizi**

USDJPY paritesi 160 barajını test etmesinin ardından gelen Japon yetkililerin sözlü müdahaleleri ile geri çekiliyor. Bu geri çekilmelerde ek olarak dolar endeksinde bugün yaşanan kayıplar da ek destek sağlıyor.

Güne 159.63 seviyesinde giriş yapan parite, şu sıralar 159.20 bölgesindeki desteği test ediyor. Yen lehine baskıların devamında fiyatlamaların 159.20 desteğinin altına sarkması durumunda 158.00 bölgesi bir sonraki destek olarak takip edilebilir. Fiyatlamaların tekrar 160 bölgesine doğru yükselmesi durumunda sözlü müdahaleler tekrar gündeme gelebilir.

Destekler: 159.20 – 158.00 – 156.92

Dirençler: 159.90 – 160.68 – 162.00



* 2025/4. Çeyrekte Müşteri Kar Oranı: %39,22 - Zarar Oranı: %60,78

Yasal Uyarılar: Burada yer alan yatırım bilgi, yorum ve tavsiyeleri yatırım danışmanlığı kapsamında değildir. Yatırım danışmanlığı hizmeti, kişilerin risk ve getiri tercihleri dikkate alınarak kişiye özel sunulmaktadır. Burada yer alan ve hiçbir şekilde yönlendirici nitelikte olmayan içerik, yorum ve tavsiyeler genel bilgilendirme amacıyla hazırlanmıştır. Bu tavsiyeler mali durumunuz ile risk ve getiri tercihlerinize uygun olmayabilir. Bu nedenle, sadece burada yer alan bilgilere dayanarak yatırım kararı verilmesi beklentilerinize uygun sonuçlar doğurmayabilir. Özellikle kaldıraçlı işlemlerinizde yatırdığınız para kadar kaybetme ihtimaliniz vardır. Kaldıraçlı işlemlerde yatırım danışmanlığı hizmeti de verilmemektedir. Burada yer alan yorum ve tavsiyeler, yorum ve tavsiyede bulunanların kişisel görüşlerine dayanmakta olup, herhangi bir yatırım aracının alım satım tavsiyesi veya getiri vaadi olarak yorumlanmamalıdır. Hiçbir şekilde yönlendirici nitelikte olmayan bu içerik genel anlamda bilgi vermeyi amaçlamakta olup; bu içeriğin, müşterilerin ve diğer yatırımcıların alım satım kararlarını destekleyebilecek yeterli bilgileri kapsamayabileceği dikkate alınmalıdır. Yatırım yapmadan önce piyasaların içerdiği riskleri tam olarak anladığınızdan emin olunuz. Web sitemizde yer alan bilgi ve görüşlere dayanarak yapılacak yatırımlar ve ticari işlemlerin sonuçlarından veya ortaya çıkabilecek tüm zararlardan IKON Menkul Değerler A.Ş. sorumlu tutulamaz.