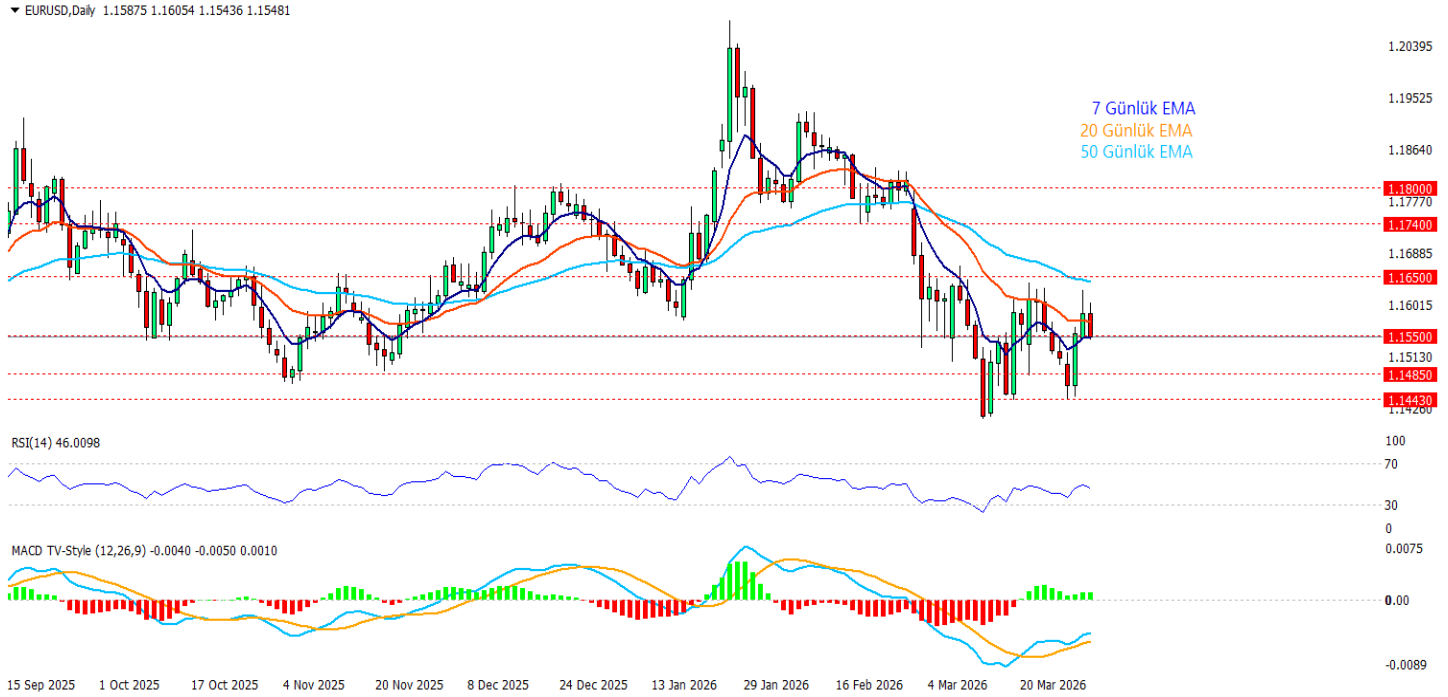


**02.04.2026****EURUSD Teknik Analizi**

EURUSD paritesinde, Trump'ın İran'a yönelik operasyonların süreceğini vurgulamasının ardından artan jeopolitik tansiyonun petrolü yukarı taşıması ve dolara güvenli liman talebi getirmesi, parite üzerinde baskı oluşturan ana unsur olarak öne çıkıyor küresel hisse senetlerindeki zayıflama ve doların güç kazanması da bu baskıyı destekliyor. Teknik tarafta parite 50 günlük EMA'nın altında kalmayı sürdürürken 1.1550 bölgesinde tutunma çabası gösteriyor RSI'nın 45 civarında olması momentuma temkinli bir görünüm verirken, MACD'de toparlanma sinyali görülmesi satış baskısının hız kestiğine işaret ediyor, ancak kalıcı bir güçlenme için önce 20 günlük EMA ile birlikte 1.1650 direncinin aşılması gerekirken, aşağıda 1.1550 altındaki kapanışlarda 1.1485 ve 1.1443 destekleri yeniden gündeme gelebilir.

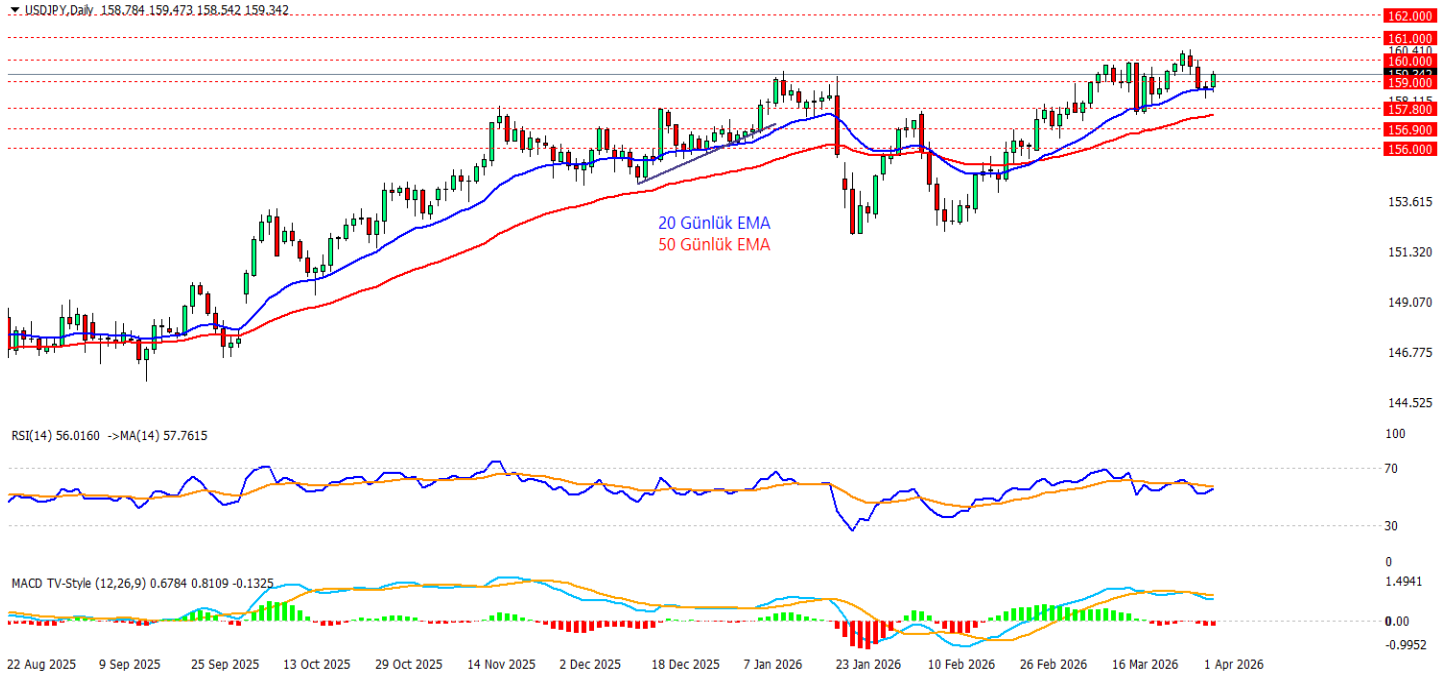
**Destekler: 1.1550 – 1.1485 – 1.1430****Dirençler: 1.1650 – 1.1740 – 1.1800**

*\*2025/4.Çeyrek Müşteri Kâr Oranı: %39,22 - Zarar Oranı: %60,78*

**Yasal Uyarılar:** Burada yer alan yatırım bilgi, yorum ve tavsiyeleri yatırım danışmanlığı kapsamında değildir. Yatırım danışmanlığı hizmeti, kişilerin risk ve getiri tercihleri dikkate alınarak kişiye özel sunulmaktadır. Burada yer alan ve hiçbir şekilde yönlendirici nitelikte olmayan içerik, yorum ve tavsiyeler genel bilgilendirme amacıyla hazırlanmıştır. Bu tavsiyeler mali durumunuz ile risk ve getiri tercihlerinize uygun olmayabilir. Bu nedenle, sadece burada yer alan bilgilere dayanarak yatırım kararı verilmesi beklentilerinize uygun sonuçlar doğurmayabilir. Özellikle kaldıraçlı işlemlerinizi yatırdığınız para kadar kaybetme ihtimaliniz vardır. Kaldıraçlı işlemlerde yatırım danışmanlığı hizmeti de verilmemektedir. Burada yer alan yorum ve tavsiyeler, yorum ve tavsiyede bulunanların kişisel görüşlerine dayanmakta olup, herhangi bir yatırım aracının alım satım tavsiyesi veya getiri vaadi olarak yorumlanmamalıdır. Hiçbir şekilde yönlendirici nitelikte olmayan bu içerik genel anlamda bilgi vermeyi amaçlamakta olup; bu içeriğin, müşterilerin ve diğer yatırımcıların alım satım kararlarını destekleyebilecek yeterli bilgileri kapsamayabileceği dikkate alınmalıdır. Yatırım yapmadan önce piyasaların içerdiği riskleri tam olarak anladığınızdan emin olunuz. Web sitemizde yer alan bilgi ve görüşlere dayanarak yapılacak yatırımlar ve ticari işlemlerin sonuçlarından veya ortaya çıkabilecek tüm zararlardan IKON Menkul Değerler A.Ş. sorumlu tutulamaz.

**02.04.2026****USDJPY Teknik Analizi**

USDJPY paritesinde, Trump'ın İran'a yönelik operasyonların süreceğini vurgulaması sonrası küresel risk iştahının zayıflaması ve dolar endeksinin güvenli liman talebiyle güç kazanması pariteyi desteklerken, petrol fiyatlarındaki sert yükselişin enerji ithalatçısı Japonya açısından yen üzerinde ek baskı yaratması da yukarı yönlü görünümü besliyor. Küresel hisselerde satış, petrolde sıçrama ve dolarda güçlenme teması öne çıkıyor. Teknik tarafta parite 20 ve 50 günlük EMA'ların üzerinde kalmayı sürdürerek ana yükseliş trendini korurken 159.00-157.80 bandı kısa vadeli ilk destek bölgesi olarak izlenebilir. RSI'nın 56 seviyesinde nötr-pozitif alanda kalması ve MACD'de yukarı yönlü momentumun zayıflasa da tamamen bozulmaması, 160.00 ve 161.00 dirençlerinin yeniden test edilebileceğine işaret ederken, bu bölgenin aşılması halinde 162.00 seviyeleri gündeme gelebilir.

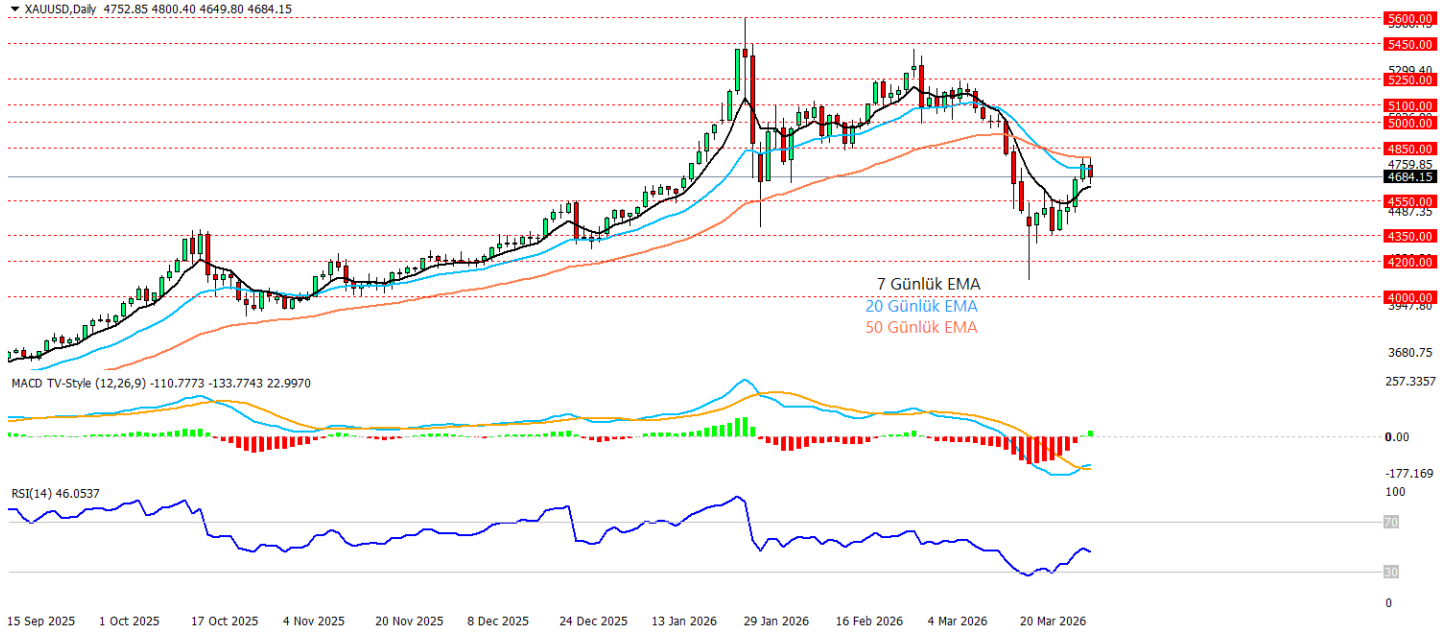
**Destekler: 159.00 – 157.80 – 156.90****Dirençler: 160.00 – 161.00 – 162.00**

*\*2025/4.Çeyrek Müşteri Kâr Oranı: %39,22 - Zarar Oranı: %60,78*

**Yasal Uyarılar:** Burada yer alan yatırım bilgi, yorum ve tavsiyeleri yatırım danışmanlığı kapsamında değildir. Yatırım danışmanlığı hizmeti, kişilerin risk ve getiri tercihleri dikkate alınarak kişiye özel sunulmaktadır. Burada yer alan ve hiçbir şekilde yönlendirici nitelikte olmayan içerik, yorum ve tavsiyeler genel bilgilendirme amacıyla hazırlanmıştır. Bu tavsiyeler mali durumunuz ile risk ve getiri tercihlerinize uygun olmayabilir. Bu nedenle, sadece burada yer alan bilgilere dayanarak yatırım kararı verilmesi beklentilerinize uygun sonuçlar doğurmayabilir. Özellikle kaldıraçlı işlemlerinizde yatırdığınız para kadar kaybetme ihtimaliniz vardır. Kaldıraçlı işlemlerde yatırım danışmanlığı hizmeti de verilmemektedir. Burada yer alan yorum ve tavsiyeler, yorum ve tavsiyede bulunanların kişisel görüşlerine dayanmakta olup, herhangi bir yatırım aracının alım satım tavsiyesi veya getiri vaadi olarak yorumlanmamalıdır. Hiçbir şekilde yönlendirici nitelikte olmayan bu içerik genel anlamda bilgi vermeyi amaçlamakta olup; bu içeriğin, müşterilerin ve diğer yatırımcıların alım satım kararlarını destekleyebilecek yeterli bilgileri kapsamayabileceği dikkate alınmalıdır. Yatırım yapmadan önce piyasaların içerdiği riskleri tam olarak anladığınızdan emin olunuz. Web sitemizde yer alan bilgi ve görüşlere dayanarak yapılacak yatırımlar ve ticari işlemlerin sonuçlarından veya ortaya çıkabilecek tüm zararlardan IKON Menkul Değerler A.Ş. sorumlu tutulamaz.

**02.04.2026****Ons Altın Teknik Analizi**

Ons altında, Trump'ın son yaptığı konuşmada İran'a yönelik operasyonların süreceğini vurgulamasının ardından petrol fiyatlarındaki sıçramanın jeopolitik risk algısını beslemesi, jeopolitik tansiyonu yüksek tutarak piyasalarda güçlü dolar talebi ve risk fiyatlamasının farklı kanallara kaymasıyla ons altında satış baskısını artırarak değer kaybını beraberinde getirdi. Teknik görünümde fiyatın 4550 bölgesinden tepki alarak yeniden 7 günlük EMA üzerine yönelmesi kısa vadeli toparlanma isteğine işaret ederken, MACD histogramındaki iyileşme ve RSI'nın aşırı satım bölgesinden uzaklaşması satış baskısının zayıfladığını gösteriyor; bu çerçevede 4850 bandı ilk direnç bölgesi olarak izlenirken, aşağıda 4550 desteğinin korunamaması halinde 4350 ve 4200 seviyeleri yeniden gündeme gelebilir.

**Destekler: 4550 – 4350 – 4200****Dirençler: 4850 – 5000 – 5100****\*2025/4.Çeyrek Müşteri Kâr Oranı: %39,22 - Zarar Oranı: %60,78**

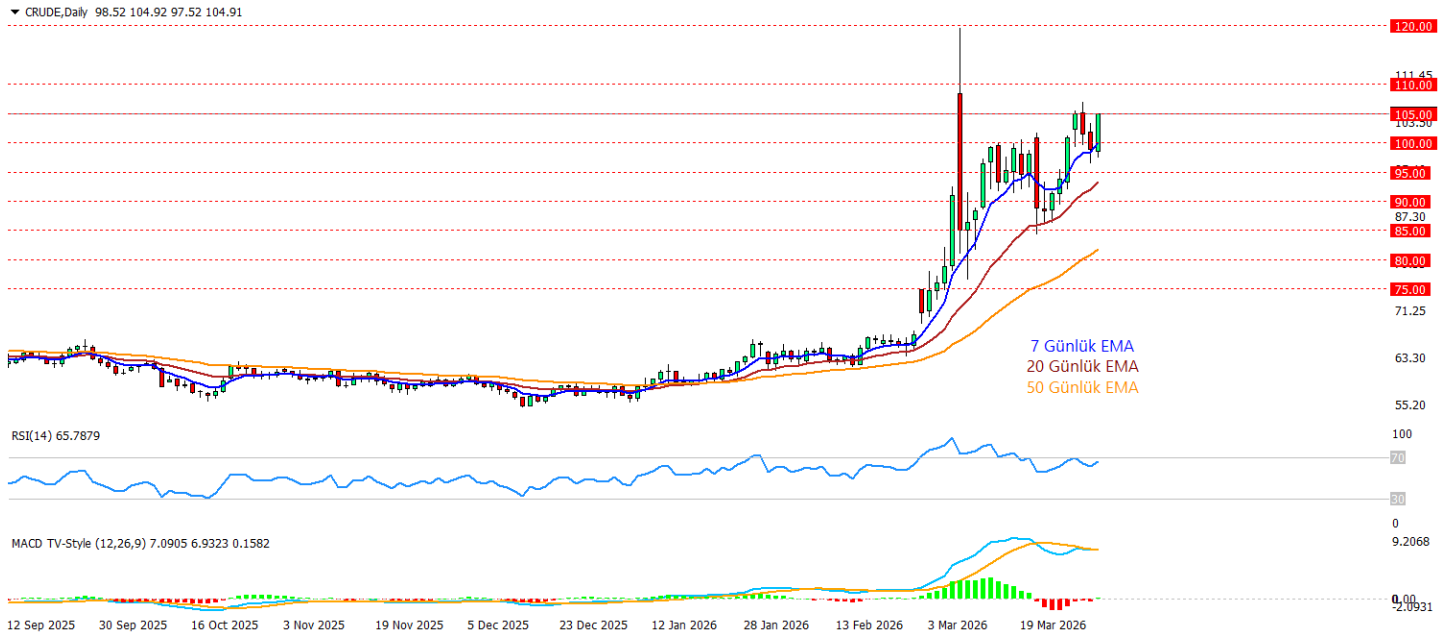
**Yasal Uyarılar:** Burada yer alan yatırım bilgi, yorum ve tavsiyeleri yatırım danışmanlığı kapsamında değildir. Yatırım danışmanlığı hizmeti, kişilerin risk ve getiri tercihleri dikkate alınarak kişiye özel sunulmaktadır. Burada yer alan ve hiçbir şekilde yönlendirici nitelikte olmayan içerik, yorum ve tavsiyeler genel bilgilendirme amacıyla hazırlanmıştır. Bu tavsiyeler mali durumunuz ile risk ve getiri tercihlerinize uygun olmayabilir. Bu nedenle, sadece burada yer alan bilgilere dayanarak yatırım kararı verilmesi beklentilerinize uygun sonuçlar doğurmayabilir. Özellikle kaldıraçlı işlemlerinizi yatırdığınız para kadar kaybetme ihtimaliniz vardır. Kaldıraçlı işlemlerde yatırım danışmanlığı hizmeti de verilmemektedir. Burada yer alan yorum ve tavsiyeler, yorum ve tavsiyede bulunanların kişisel görüşlerine dayanmakta olup, herhangi bir yatırım aracının alım satım tavsiyesi veya getiri vaadi olarak yorumlanmamalıdır. Hiçbir şekilde yönlendirici nitelikte olmayan bu içerik genel anlamda bilgi vermeyi amaçlamakta olup; bu içeriğin, müşterilerin ve diğer yatırımcıların alım satım kararlarını destekleyebilecek yeterli bilgileri kapsamayabileceği dikkate alınmalıdır. Yatırım yapmadan önce piyasaların içerdiği riskleri tam olarak anladığınızdan emin olunuz. Web sitemizde yer alan bilgi ve görüşlere dayanarak yapılacak yatırımlar ve ticari işlemlerin sonuçlarından veya ortaya çıkabilecek tüm zararlardan IKON Menkul Değerler A.Ş. sorumlu tutulamaz.

**02.04.2026****Crude Oil Teknik Analizi**

Trump'ın İran'a yönelik operasyonların süreceği mesajı sonrasında piyasalarda arz güvenliği endişeleri öne çıkarken petrol fiyatları sert şekilde değer kazandı, öte yandan aynı risk başlığının güçlü dolar talebiyle birlikte altın tarafında satış baskısı yaratması dikkat çekiyor bu da fiyatlamanın klasik güvenli liman refleksinden ziyade enerji arz şoku ve dolar gücü ekseninde şekillendiğini gösteriyor. Teknik görünümde Crude Oil 7, 20 ve 50 günlük ortalamaların üzerinde kalarak yükseliş trendini korurken 100.00 seviyesi üzerindeki tutunma ve RSI'nın 65 civarında kalması alıcılı seyrin sürdüğüne işaret ediyor, ancak MACD histogramındaki zayıflama kısa vadede ivme kaybına işaret ettiğinden 105.00-110.00 bandı direnç, olası geri çekilmelerde ise 100.00 ve 95 seviyeleri ilk destek bölgeleri olarak öne çıkıyor.

Destekler: 100 – 95 – 90

Dirençler: 105 – 110 – 120

**\*2025/4.Çeyrek Müşteri Kâr Oranı: %39,22 - Zarar Oranı: %60,78**

**Yasal Uyarılar:** Burada yer alan yatırım bilgi, yorum ve tavsiyeleri yatırım danışmanlığı kapsamında değildir. Yatırım danışmanlığı hizmeti, kişilerin risk ve getiri tercihleri dikkate alınarak kişiye özel sunulmaktadır. Burada yer alan ve hiçbir şekilde yönlendirici nitelikte olmayan içerik, yorum ve tavsiyeler genel bilgilendirme amacıyla hazırlanmıştır. Bu tavsiyeler mali durumunuz ile risk ve getiri tercihlerinize uygun olmayabilir. Bu nedenle, sadece burada yer alan bilgilere dayanarak yatırım kararı verilmesi beklentilerinize uygun sonuçlar doğurmayabilir. Özellikle kaldıraçlı işlemlerinizi yatırdığınız para kadar kaybetme ihtimaliniz vardır. Kaldıraçlı işlemlerde yatırım danışmanlığı hizmeti de verilmemektedir. Burada yer alan yorum ve tavsiyeler, yorum ve tavsiyede bulunanların kişisel görüşlerine dayanmakta olup, herhangi bir yatırım aracının alım satım tavsiyesi veya getiri vaadi olarak yorumlanmamalıdır. Hiçbir şekilde yönlendirici nitelikte olmayan bu içerik genel anlamda bilgi vermeyi amaçlamakta olup; bu içeriğin, müşterilerin ve diğer yatırımcıların alım satım kararlarını destekleyebilecek yeterli bilgileri kapsamayabileceği dikkate alınmalıdır. Yatırım yapmadan önce piyasaların içerdiği riskleri tam olarak anladığınızdan emin olunuz. Web sitemizde yer alan bilgi ve görüşlere dayanarak yapılacak yatırımlar ve ticari işlemlerin sonuçlarından veya ortaya çıkabilecek tüm zararlardan IKON Menkul Değerler A.Ş. sorumlu tutulamaz.