

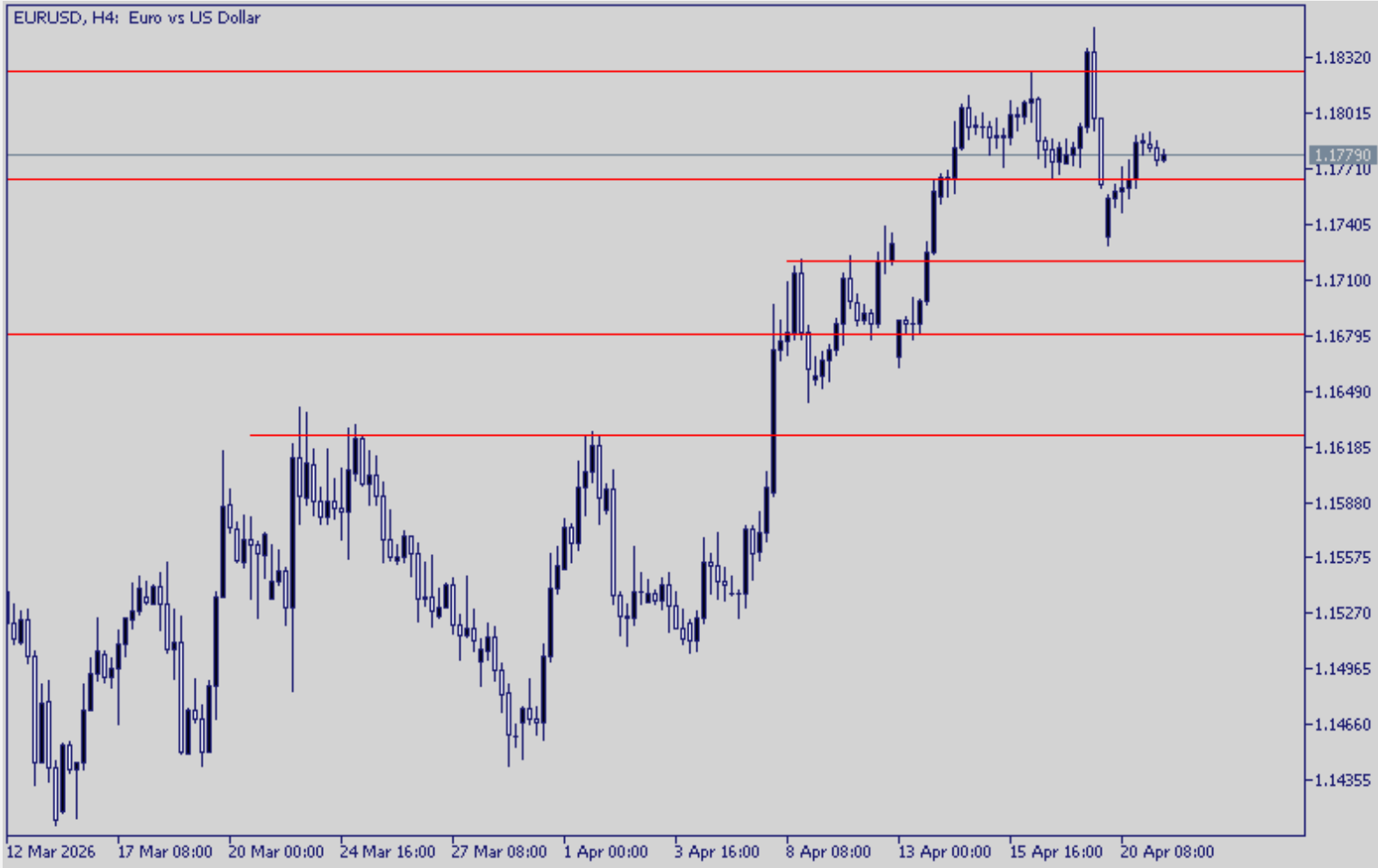


Piyasalarda Normalleşme Çabası – İran & ABD Gündemi Korunuyor

Hürmüz Boğazı'nın hala kapalı kalması ve ABD – İran arasında görüşmelerin yeniden başlayacağı beklentisi piyasaları dengede tutuyor. Şimdilik yeni bir kırılma olmasa da risk iştahı kuvvetli değil. Tahvil piyasasında ise ABD'de 10 yıllık faiz ana zirvelerin altında. Avrupa'da ise enflasyon beklentilerindeki yukarı eğilim nedeniyle faizlerde yükseliş görülmekte. EURUSD paritesi yeni güne 1,18'lerin altında başlıyor. Ons altın ise 4800 dolara yakın bir fiyattan yeni güne başlamış durumda. Brent petrol kısa vadede izlediğimiz 94 dolar desteğine yakın seyrediyor. ABD endekslerinde ise NASDAQ son test ettiği zirvesinde işlem görmekte.

Veri akışında bugün Almanya ve Euro Bölgesi'nde ZEW Güven Endeksi ve ABD'de ADP istihdam verisi ve perakende satışlar takip edilebilir.

Günün Önemli Verileri			
Saat		Beklenti	Önceki
12:00	Euro Bölgesi ZEW Güven Endeksi	-12,70	-8,50
12:00	Almanya ZEW Güven Endeksi	-5,90	-0,50
15:15	ABD ADP Özel Sektör İstihdamı		39,3 bin
15:30	ABD Çekirdek Perakende Satışlar	%1,40	%0,50
15:30	ABD Trump Konuşması		
17:00	Fed Warsh Konuşması		
17:00	ABD Askıdaki Konut Satışları	%0,00	%1,80
21:30	FOMC Waller Konuşması		



EURUSD

1,1765 desteğini test eden EURUSD paritesi İran – ABD arasındaki olası barış görüşmeleri öncesinde hafif satıcılı. Tahvil piyasasındaki bozulma da burada etkili görülmekte. Temelde veri akışı da bugün yoğun olacak.

Teknik olarak 1,1765 altına geçilmediği sürece olası geri çekilmeler sınırlı kalabilir. Yükselişte ise 1,1825 ana direnç olarak izlenebilir.

Destek 1: 1,1765

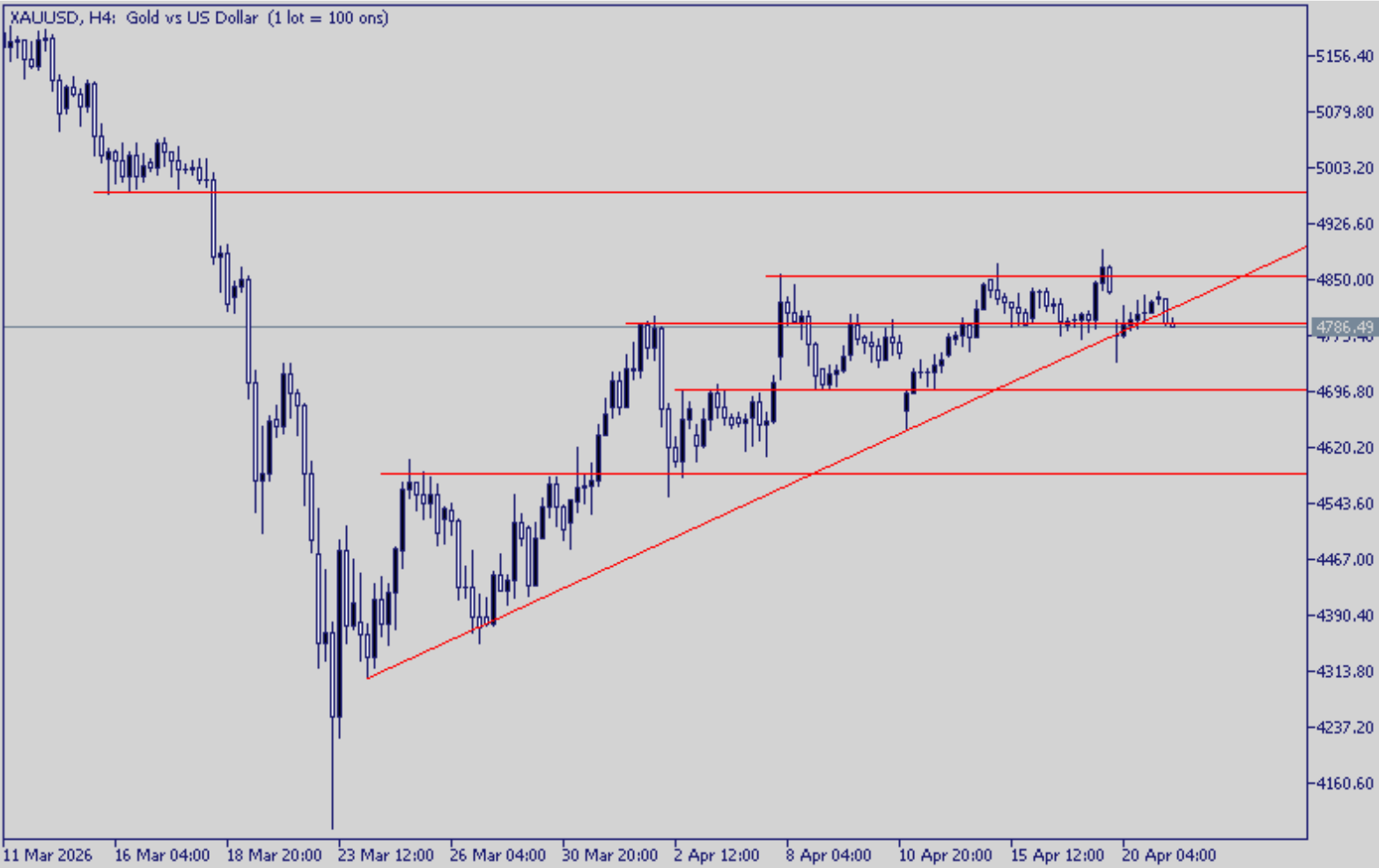
Destek 2: 1,1720

Destek 3: 1,1680

Direnç 1: 1,1825

Direnç 2: 1,1885

Direnç 3: 1,1930



XAUUSD

4790 desteğini baskılayan ons altında yükselen tahvil faizleri ve DXY'nin ana desteklerde tutunmasıyla birlikte geri çekiliyor. ABD'de bir diğer gündem ise Fed Başkanlığı için Warsh'ın adaylığı. Bugün hem Trump hem de Warsh'ın konuşması var. Hem İran hem de Fed için bugün önemli günlerden biri. Ayrıca veri akışı da bugün önemli olacak.

Teknik olarak 4790 üzerindeki tutunmada geri çekilmeler sınırlı kalabilir. Olası düşüşte ise 4745 ve 4700 ana destekler olarak izlenebilir.

Destek 1: 4745

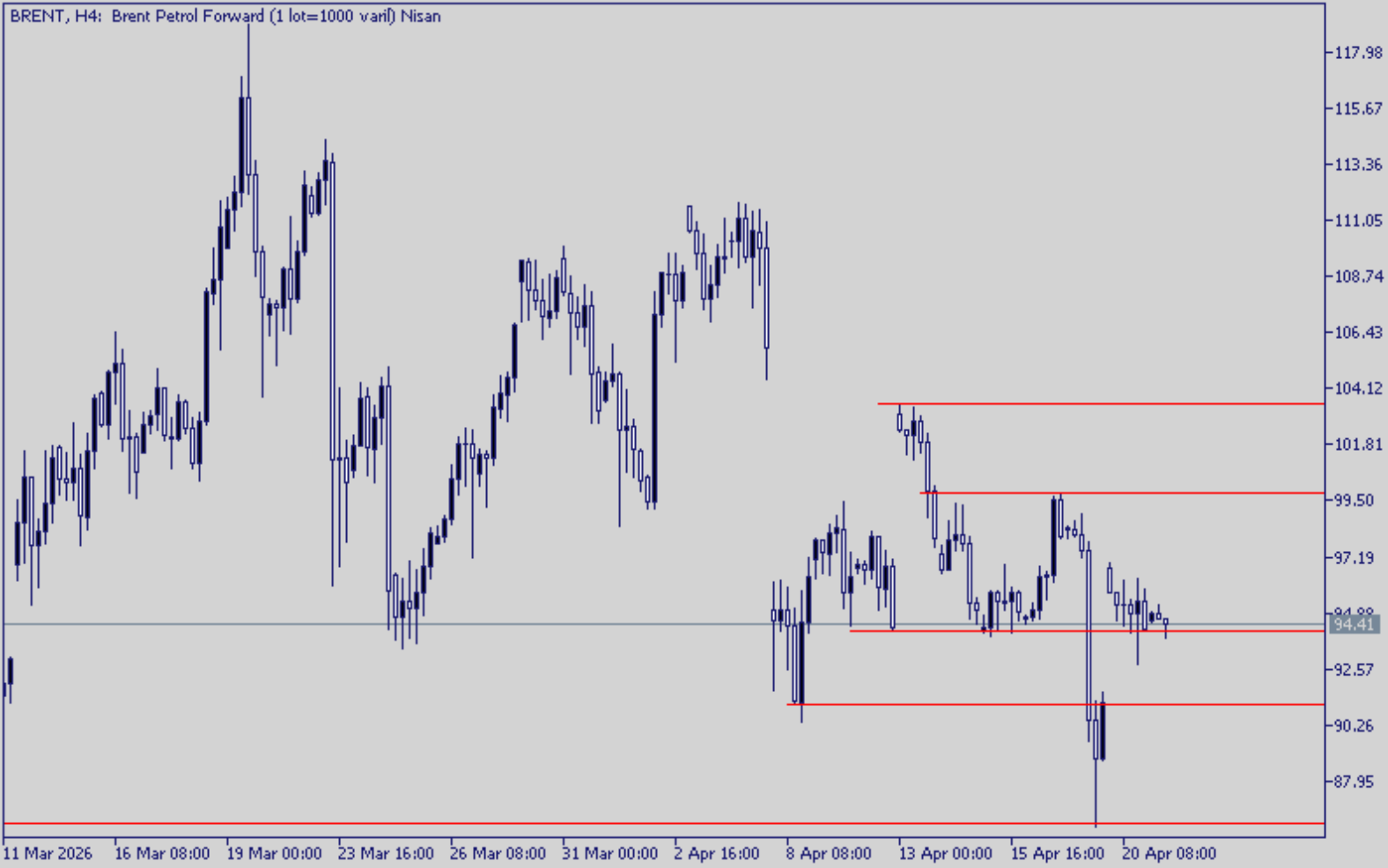
Destek 2: 4700

Destek 3: 4645

Direnç 1: 4790

Direnç 2: 4895

Direnç 3: 4980



BRENT

94.10 desteğini test eden Brent petrol yeni güne sakin başlıyor. ABD – İran görüşmelerinin tıkanması ve Hürmüz Boğazı'nın tıkanması nedeniyle petrol fiyatlarındaki geri çekilme sınırlı. Haber akışını takip edeceğiz.

Teknik olarak 94,10 desteği kritik olmakla birlikte bu bölge kırılmadığı sürece geri çekilmeler sınırlı kalabilir. Yükselişte ise 97,00 ana direnç olarak öne çıkmakta.

Destek 1: 94,10

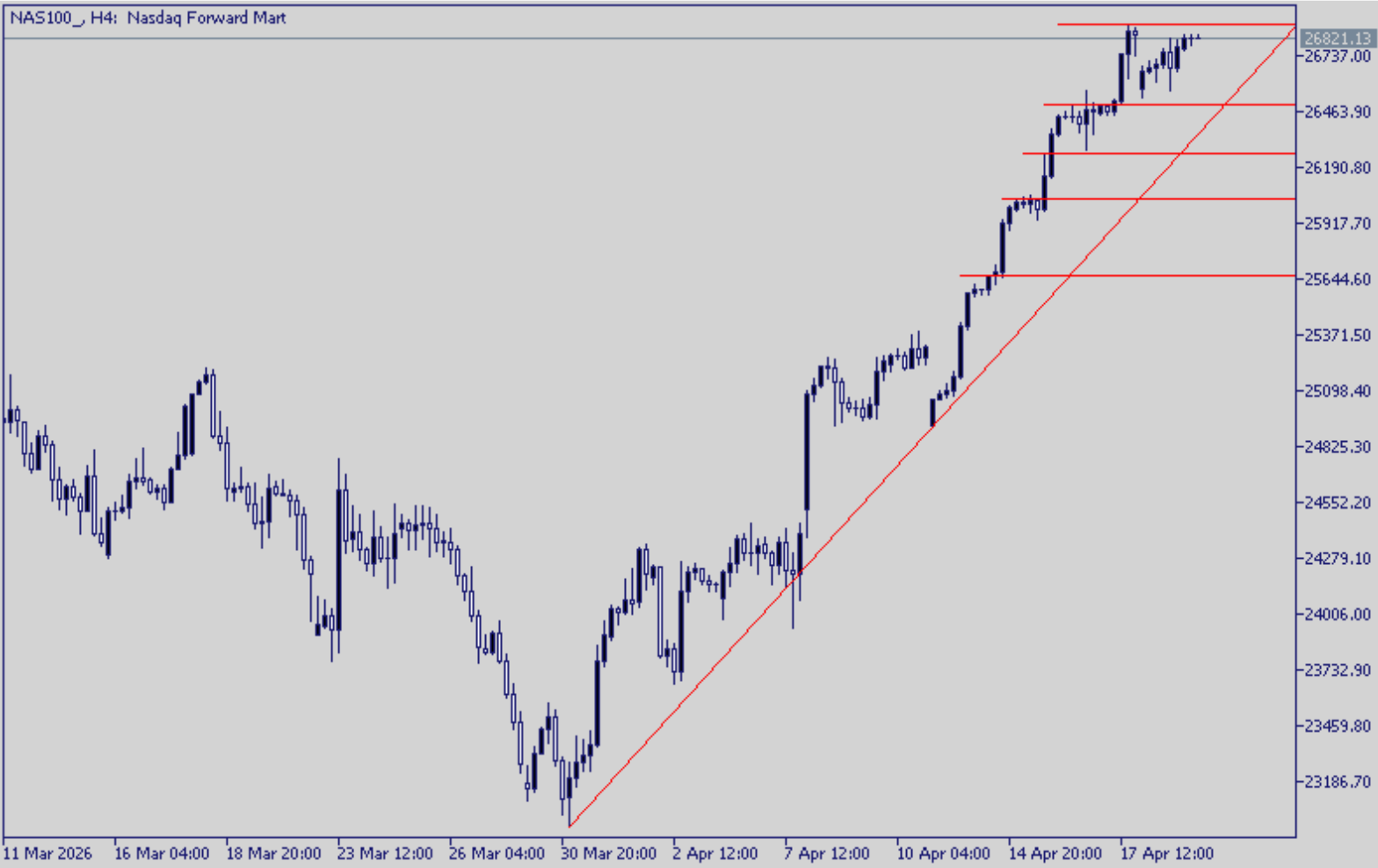
Destek 2: 93,50

Destek 3: 91,15

Direnç 1: 97,00

Direnç 2: 99,80

Direnç 3: 102,80



NASDAQ

ABD – İran arasında görüşmelerin başlayabileceği beklentisi ABD endekslerini yukarı taşıırken Hürmüz'ün hala kapalı olması ve ABD'de faizlerin yüksek seyri NASDAQ'ın yukarı hareketini sınırlıyor. Bugün ABD'de veri akışı da önemli olacak. Temelde bugün veri akışı da önemli olacak.

Teknik olarak 26.900'e doğru ataklar zayıf kalırken olası geri çekilmelerde 26.720 ana destek olarak izlenebilir.

Destek 1: 26.720

Destek 2: 26.500

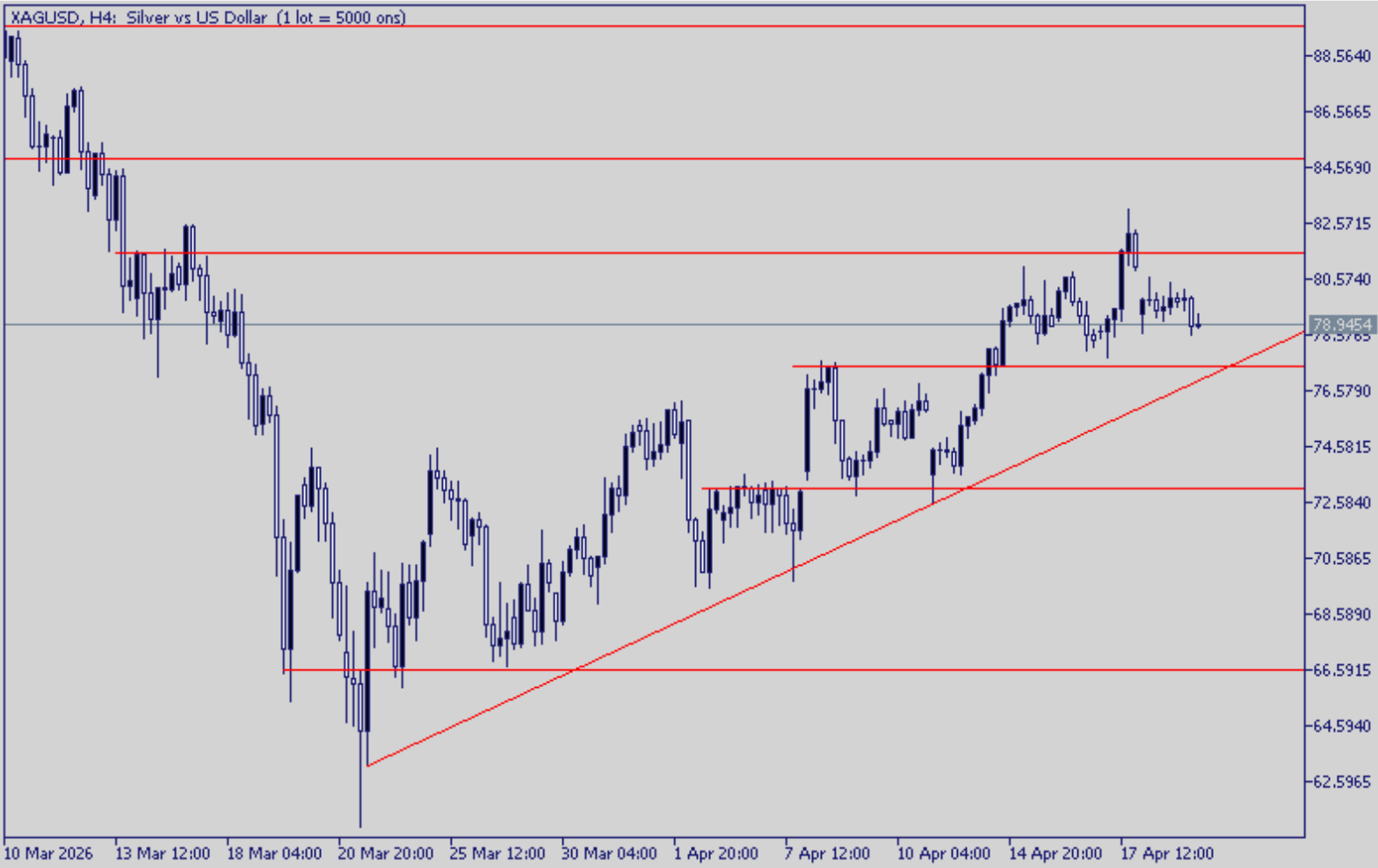
Destek 3: 26.260

Direnç 1: 26.900

Direnç 2: 27.000

Direnç 3: 27.250





XAGUSD

81,50 direncini aşmakta zorlanan ons gümüş dünyada yükselen tahvil faizleri ve petrol fiyatlarındaki yukarı eğilim nedeniyle zayıf seyreliyor. Bugün veri akışı da önemli olacak. Teknik olarak 77,42 geri çekilmede ana destek olarak izlenebilir.

COPPER

6,05 desteğinin altına geçen bakır zayıf risk iştahı nedeniyle geri çekilirken İran – ABD arasında görüşmelerin yapılması beklentisi henüz gerçekleşmiş değil. Metaller üzerindeki baskı teknik olarak 6,05 altında fiyatlamaya neden oluyor. Teknik olarak 5,95 geri çekilmede bir sonraki destek olarak izlenebilir.

Destek 1: 77,42

Destek 2: 75,96

Destek 3: 73,10

Direnc 1: 81,50

Direnc 2: 84,56

Direnc 3: 89,75

Destek 1: 6,05

Destek 2: 5,95

Destek 3: 5,84

Direnc 1: 6,05

Direnc 2: 6,13

Direnc 3: 6,23



Çekince Metni

İfo Yatırım Menkul Değerler A.Ş.

Barbaros Mah., İhlamur Blv., N3, Ağaoğlu My Newwork, Ataşehir/İstanbul
Mersis No:0478003678700011, Tel: 444 46 36, Web: www.infoyatirim.com
arastirma@infoyatirim.com.tr

Çekince: Bu raporda yer alan her türlü bilgi, değerlendirme, yorum, istatistikî şekil ve bilgiler hazırlandığı tarih itibari ile mevcut piyasa koşulları ve güvenilirliğine inanılan kaynaklardan elde edilerek derlenmiştir ve İfo Yatırım Menkul Değerler A.Ş. tarafından genel bilgilendirme amacı ile hazırlanmıştır. Sunulan bilgilerin doğruluğu ve bunların yatırım kararlarına uygunluğu tarafımızca garanti edilmemektedir. Bu bilgiler belli bir getirinin sağlanmasına yönelik olarak verilmemekte olup alım satım kararını destekleyebilecek yeterli bilgiler burada bulunmayabilir. Burada yer alan yorum ve tavsiyeler, yorum ve tavsiyede bulunanların kişisel görüşlerine dayanmaktadır. Herhangi bir yatırım aracının alım-satım önerisi ya da getiri vaadi olarak yorumlanmamalıdır. Bu görüşler mali durumunuz ile risk ve getiri tercihlerinize uygun olmayabilir. Sadece burada yer alan bilgilere dayanarak yatırım kararı verilmesi beklentilerinize uygun sonuçlar doğurmayabilir. Bu nedenle bu sayfalarda yer alan bilgilerdeki hatalardan, eksikliklerden ya da bu bilgilere dayanılarak yapılan işlemlerden, yorum ve bilgilerin kullanılmasından doğacak her türlü maddi/manevi zararlardan ve her ne şekilde olursa olsun üçüncü kişilerin uğrayabileceği her türlü doğrudan ve/veya dolaylı zararlardan dolayı İfo Yatırım Menkul Değerler A.Ş. ile bağılı kuruluşları, çalışanları, yöneticileri ve ortakları sorumlu tutulamaz. Burada yer alan yatırım bilgi, yorum ve tavsiyeleri yatırım danışmanlığı kapsamında değildir.

2026 yılı 1. Çeyrek sonuçlarına göre karda olan fx hesaplarının oransal dağılımı %29,96, zararda olan hesapların oransal dağılımı %70,04