

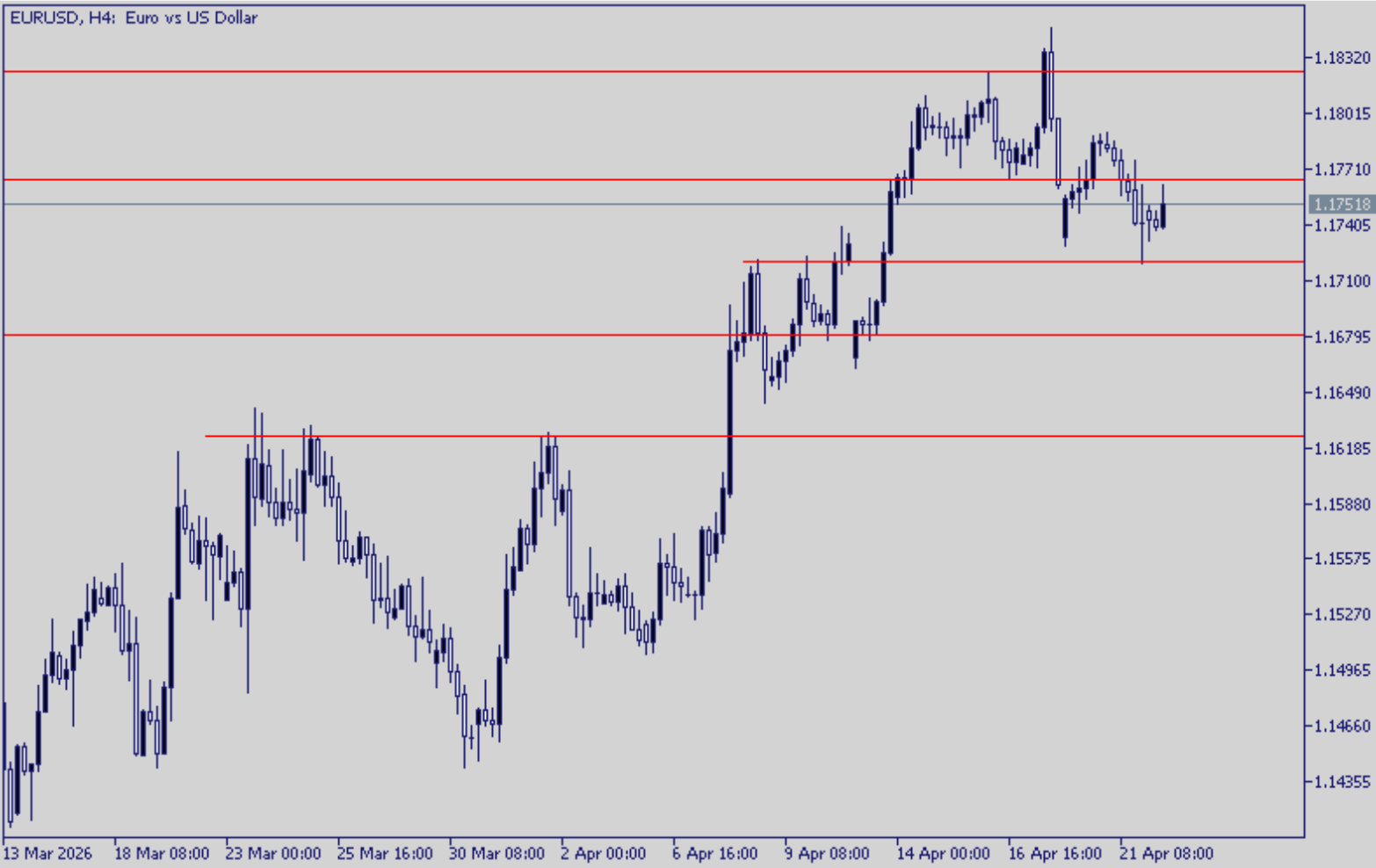


## ABD – İnan Gerilimi Yeniden Tırmandı – Warsh’dan Şahin Açıklamalar

ABD – İnan arasındaki gerilim devam ederken piyasada Warsh’un açıklamaları da önümüzdeki günlerde fiyatlanabilir. Temelde Brent petrolün tekrar 100 dolar bölgesini test etmesi risk iştahı açısından olumsuz. Diğer yandan Euro’nun da Dolar karşısında gördüğü yakın dönem zirvesinden geri çekilmesine neden olmakta. ABD endekslerinde ise bu sabah daha iyimser bir görünüm var. Avrupa’da ise şimdilik bir toparlanma sinyali yok. Faizler yüksek seyrediyor. Bu da risk iştahı açısından negatif görünümün sürdüğüne işaret etmekte.

Veri akışında bugün Euro Bölgesi’nde tüketici güven endeksi ve ABD’de ham petrol stokları takip edilecek. Akşam saatlerinde ise ECB Başkanı Lagarde konuşması öne çıkacak.

Günün Önemli Verileri			
Saat		Beklenti	Önceki
17:00	Euro Bölgesi Tüketici Güveni	-18,0	-16,0
17:30	ABD Ham Petrol Stokları	-1,90 mn	-0,90 mn
20:30	ECB Lagarde Konuşması		



## EURUSD

1,1720 desteğine kadar gerileyen EURUSD paritesi yeni güne sakin başlıyor. İran – ABD arasındaki gerilimin devam etmesi sert bir fiyatlamaya yaratmasa da son dönemde yükselen Euro için düzeltme etkisi yaratmış oldu. Fed Başkan adayı Warsh'un açıklamalarını da kısa vadede dolar pozitif okuyabiliriz. Yine de piyasa bir süre daha ABD – İran konusunu ana gündeminde tutabilir.

Teknik olarak 1,1720 desteği kırılmadığı sürece geri çekilmeler sınırlı kalabilir. Yükselişte ise 1,1765 ana direnç olarak öne çıkmakta.

Destek 1: 1,1720

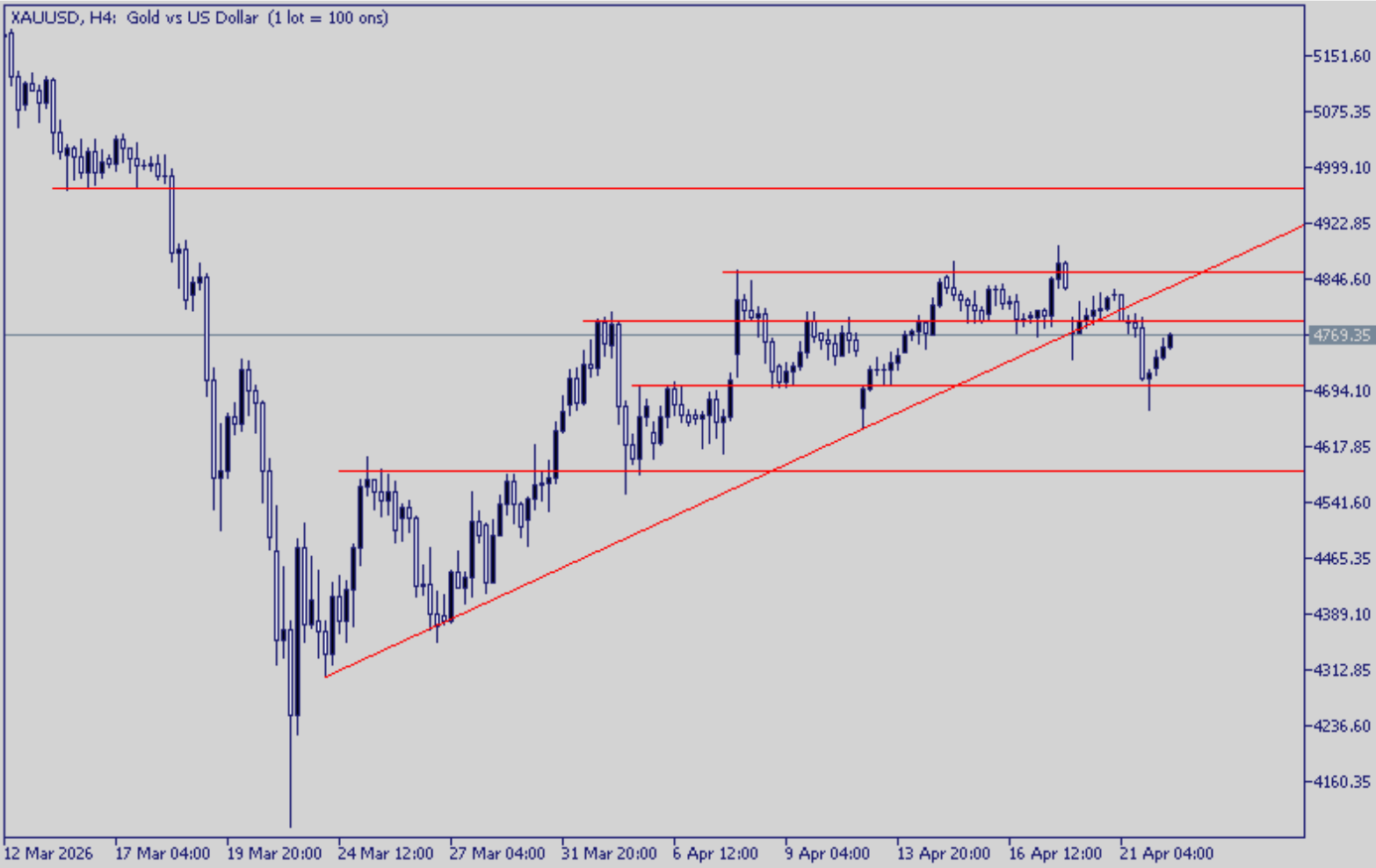
Destek 2: 1,1680

Destek 3: 1,1625

Direnç 1: 1,1765

Direnç 2: 1,1825

Direnç 3: 1,1885



## XAUUSD

Yükselen trendi aşağı yönlü kıran ons altında hem yükselen faizler hem de zayıf risk iştahı baskı yaratıyor. ABD – İran arasında ateşkesin devam ediyor olması altın için kısa vadede pozitif. Fed Başkan adayı Warsh'un açıklamaları ise Fed'in bilanço küçültmesi üzerinden gidecek olursak altın için negatif görülmekte.

Teknik olarak 4790 aşılmadığı sürece yukarı eğilim sınırlı kalabilir. Geri çekilmeye ise 4745 ana destek olarak öne çıkmakta.

Destek 1: 4745

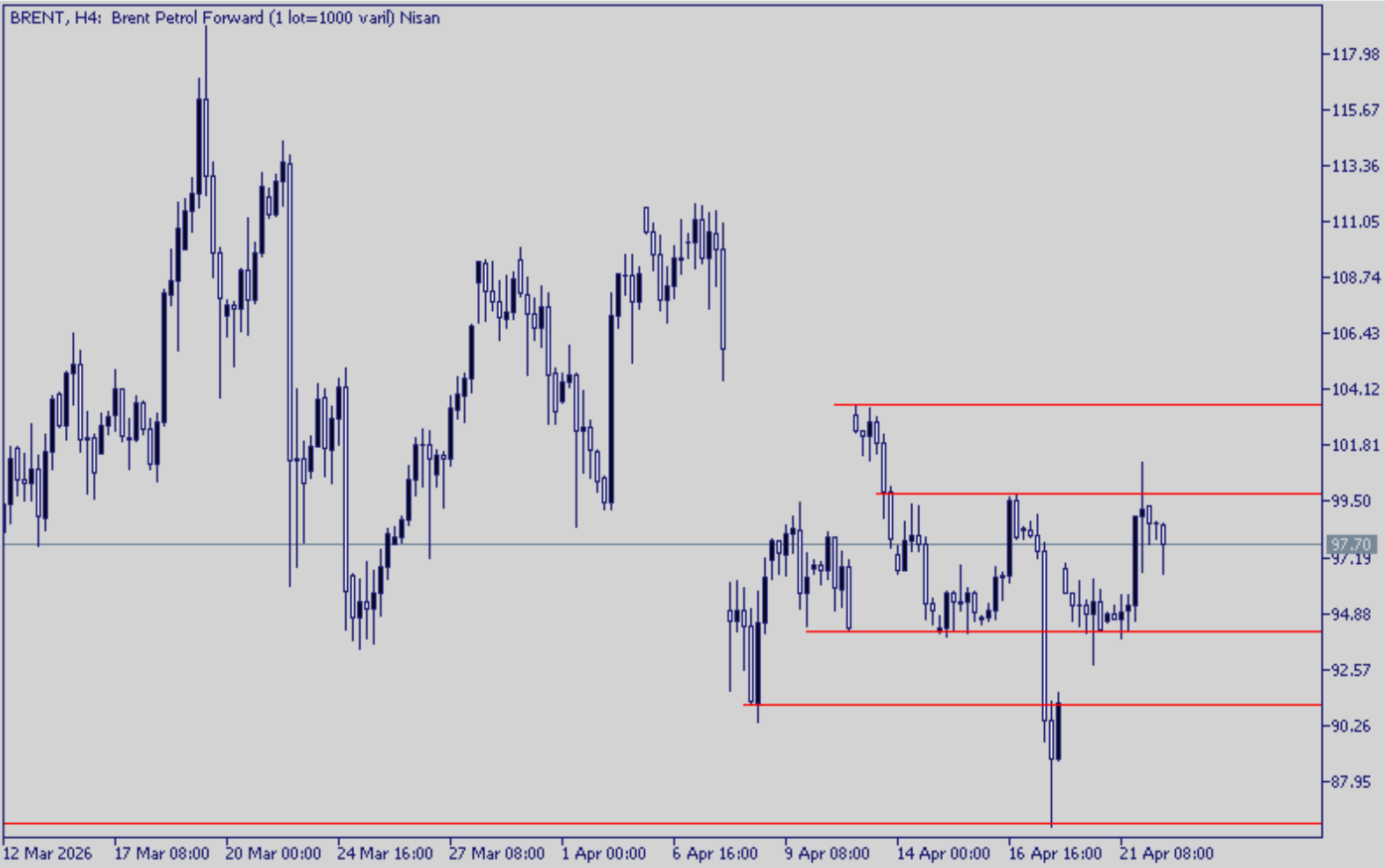
Destek 2: 4700

Destek 3: 4645

Direnç 1: 4790

Direnç 2: 4895

Direnç 3: 4980



## BRENT

ABD – İran arasında görüşmelerin yapılıp yapılmayacağı belirsizliği dün petrol fiyatlarını yukarı taşıırken Brent tarafında da 100 dolar bölgesi test edildi. Yeni güne başlarken ateşkesin uzaması kısa vadede iyimserlik yaratsa da Bren'te geri çekilme sınırlı. İran'ın bölgede bir gemiye operasyon düzenlediği haberleri ise petrol fiyatlarını tekrar yukarı taşıyor.

Teknik olarak 97,00 desteği kırılmadığı sürece geri çekilme sınırlı kalabilir. Yükselişte ise 99,80 ana direnç olarak öne çıkmakta.

Destek 1: 97,00

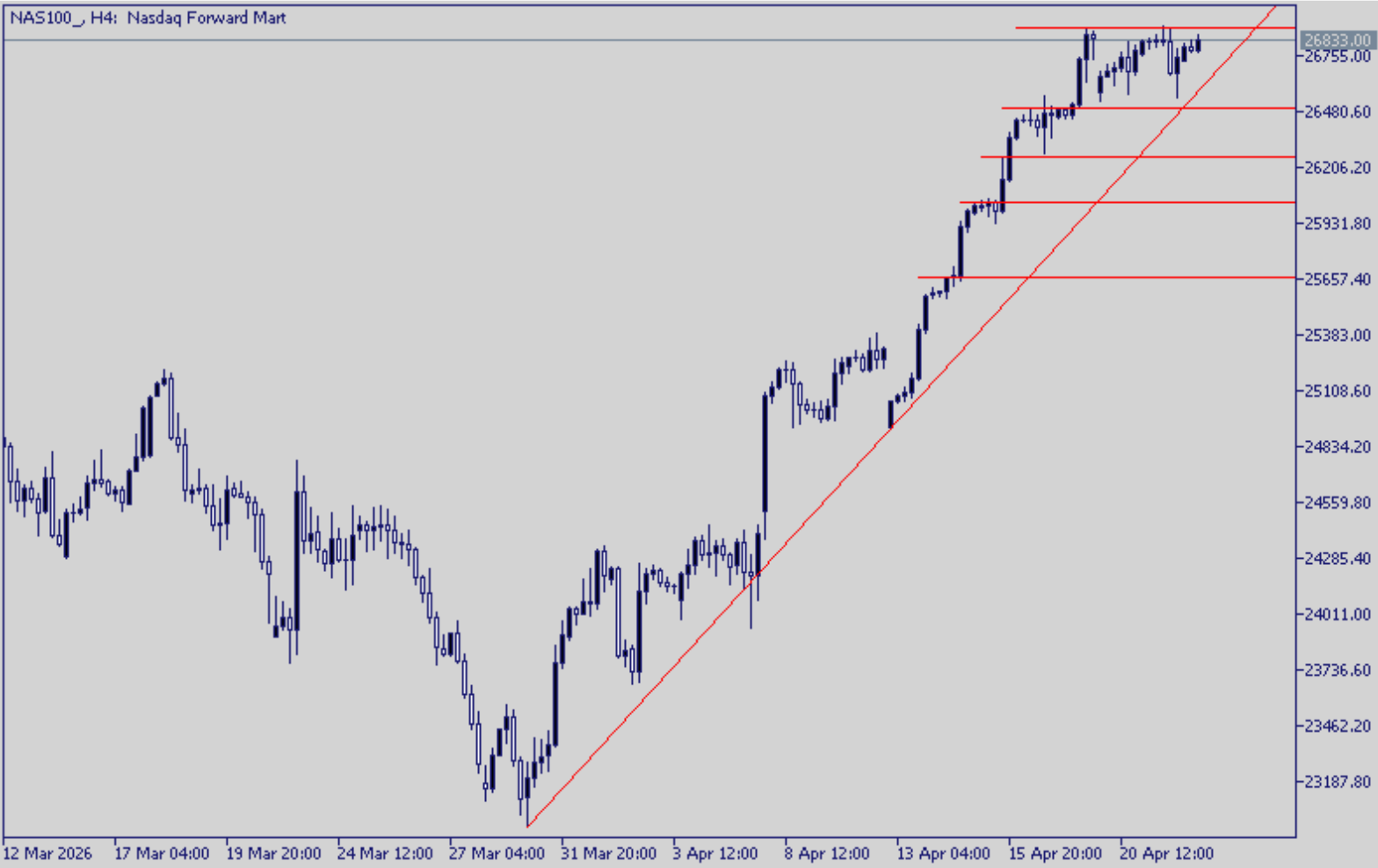
Destek 2: 94,10

Destek 3: 93,50

Direnç 1: 99,80

Direnç 2: 102,80

Direnç 3: 103,40



## NASDAQ

26.890 direncine yakın seyreden NASDAQ dünkü düşüşün ardından bu sabah vadeli piyasalarda iyimser bir fiyatlama içerisinde. Temelde hem faiz hareketinden hem de ABD – İran savaş endişesinden baskı görse de piyasa yine de iyimserliği fiyatlıyor. Bugün veri akışı yoğun olmayacak. Haber akışını takip edeceğiz.

Teknik olarak 26.900'e doğru ataklar zayıf kalırken olası geri çekilmelerde 26.720 ana destek olarak izlenebilir.

Destek 1: 26.720

Destek 2: 26.500

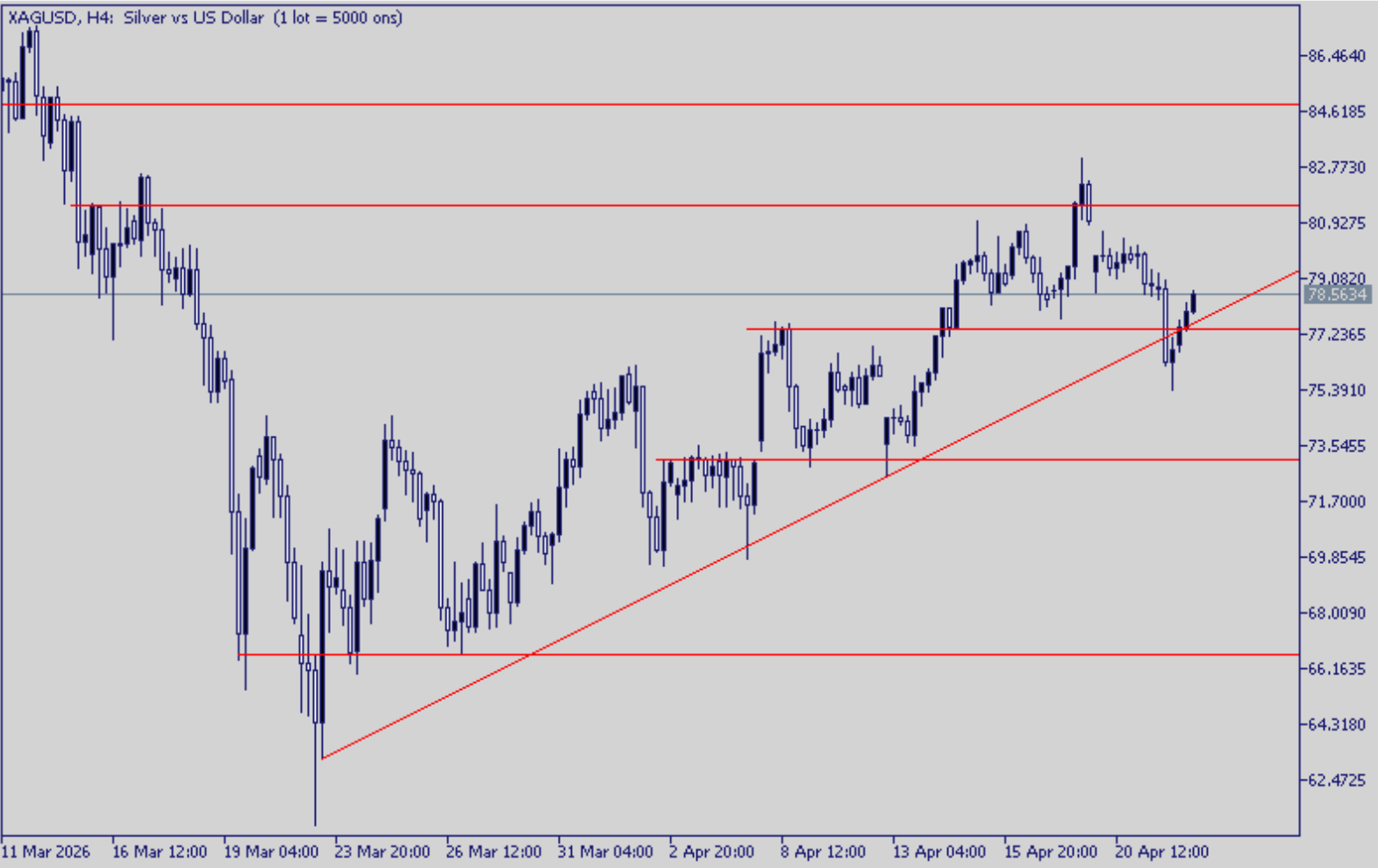
Destek 3: 26.260

Direnç 1: 26.900

Direnç 2: 27.000

Direnç 3: 27.250





## XAGUSD

Yükselen trendi baskılayan ve altını test eden ons gümüşte zayıf risk iştahı baskının ana sebebi olurken piyasada ABD – İran ateşkesinin devam ettirilmesi konuşuluyor. ABD 10 yıllık faizi 4,28 ile yüksek seviyelerde. Bu da değerli metaller için temkinli bir ortam yaratıyor. Teknik olarak 77,42 desteği üzerindeki tutunma yukarı eğilimi destekleyebilir.

Destek 1: 77,42

Destek 2: 75,96

Destek 3: 73,10

Direnç 1: 81,50

Direnç 2: 84,56

Direnç 3: 89,75

## COPPER

6,05 desteğinin altını test eden bakırda yukarı eğilim sınırlı kalsa da bu sabah risk iştahı kademeli olarak toparlanıyor. ABD – İran arasındaki ateşkesin devam ettirilmesi şu aşamada bakır kısa vadede destekleyebilir. Yine de risk iştahının kuvvetli olmadığını belirtebiliriz. Teknik olarak 6,05'in aşılması yükselişi destekleyebilir.

Destek 1: 5,95

Destek 2: 5,84

Destek 3: 5,70

Direnç 1: 6,05

Direnç 2: 6,13

Direnç 3: 6,23



## Çekince Metni

## İfo Yatırım Menkul Değerler A.Ş.

Barbaros Mah., İhlamur Blv., N3, Ağaoğlu My Newwork, Ataşehir/İstanbul  
Mersis No:0478003678700011, Tel: 444 46 36, Web: [www.infoyatirim.com](http://www.infoyatirim.com)  
[arastirma@infoyatirim.com.tr](mailto:arastirma@infoyatirim.com.tr)

Çekince: Bu raporda yer alan her türlü bilgi, değerlendirme, yorum, istatistiki şekil ve bilgiler hazırlandığı tarih itibari ile mevcut piyasa koşulları ve güvenilirliğine inanılan kaynaklardan elde edilerek derlenmiştir ve İfo Yatırım Menkul Değerler A.Ş. tarafından genel bilgilendirme amacı ile hazırlanmıştır. Sunulan bilgilerin doğruluğu ve bunların yatırım kararlarına uygunluğu tarafımızca garanti edilmemektedir. Bu bilgiler belli bir getirinin sağlanmasına yönelik olarak verilmemekte olup alım satım kararını destekleyebilecek yeterli bilgiler burada bulunmayabilir. Burada yer alan yorum ve tavsiyeler, yorum ve tavsiyede bulunanların kişisel görüşlerine dayanmaktadır. Herhangi bir yatırım aracının alım-satım önerisi ya da getiri vaadi olarak yorumlanmamalıdır. Bu görüşler mali durumunuz ile risk ve getiri tercihlerinize uygun olmayabilir. Sadece burada yer alan bilgilere dayanarak yatırım kararı verilmesi beklentilerinize uygun sonuçlar doğurmayabilir. Bu nedenle bu sayfalarda yer alan bilgilerdeki hatalardan, eksikliklerden ya da bu bilgilere dayanılarak yapılan işlemlerden, yorum ve bilgilerin kullanılmasından doğacak her türlü maddi/manevi zararlardan ve her ne şekilde olursa olsun üçüncü kişilerin uğrayabileceği her türlü doğrudan ve/veya dolaylı zararlardan dolayı İfo Yatırım Menkul Değerler A.Ş. ile bağlı kuruluşları, çalışanları, yöneticileri ve ortakları sorumlu tutulamaz. Burada yer alan yatırım bilgi, yorum ve tavsiyeleri yatırım danışmanlığı kapsamında değildir.

2026 yılı 1. Çeyrek sonuçlarına göre karda olan fx hesaplarının oransal dağılımı %29,96, zararda olan hesapların oransal dağılımı %70,04