



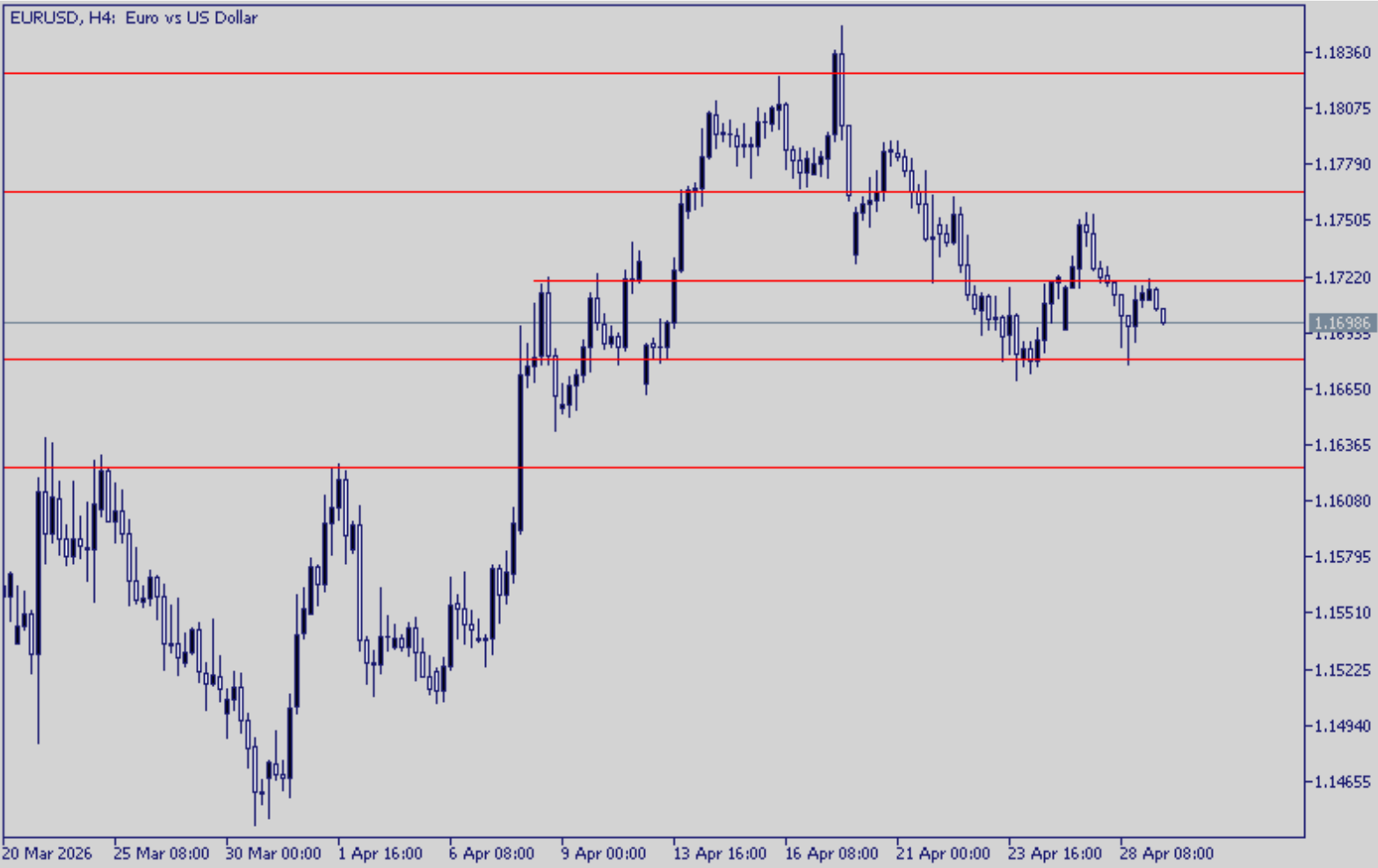
Petrolde Yeni Zirve – Altında Dip 4600’ler mi?

Hürmüz’de devam eden abluka ve gemi geçişinin olmaması piyasaları rahatsız ederken Brent petrol 104 dolar üzerinde kalmayı sürdürüyor. Enflasyon endişeleriyle yükselen faizler ise altını baskılarken ons altında 4600 dolar altı test ediliyor. Gümüş ise 73 dolar altını test ettikten sonra bu sabah tepki alımları ile yükseliyor. NASDAQ ise dün başlattığı kırılma ardından bu sabah tepki alımları gelmekte. Bugün Fed kararını takip edeceğiz. Powell’ın basın toplantısı aynı zamanda Fed’deki son başkan olarak basın toplantısı olacak ve bu nedenle önemli.

Veri akışında bugün ABD’de inşaat izinleri ve konut başlangıçları, ayrıca dayanıklı mal siparişleri ile birlikte mal ticaret dengesi takip edilecek. Akşam saatlerinde ise Fed kararı ve Fed Başkanı Powell’ın basın toplantısını izleyeceğiz.

Günün Önemli Verileri			
Saat		Beklenti	Önceki
15:30	ABD İnşaat İzinleri	1,39 mn	
15:30	ABD Dayanıklı Mal Siparişleri	%0,40	-%1,30
15:30	ABD Mal Ticaret Dengesi	-87,5 mlr	-83,5 mlr
15:30	ABD Konut Başlangıçları	1,38 mn	
17:30	ABD Ham Petrol Stokları		1,49 mn
21:00	Fed Faiz Kararı	%3,75	%3,75
21:30	Fed Powell Basın Toplantısı		





EURUSD

1,1680 desteğine kadar gerileyen EURUSD paritesi artan Dolar talebi ve yükselen petrol fiyatlarının Euro üzerinde yarattığı baskı ile geriledi. Bugün Fed kararını takip edeceğiz fakat öncesinde ABD’de de önemli veriler yer almakta. Ayrıca faizlerdeki yükselişin durması da kısa vadeli alımları şimdilik destekliyor.

Teknik olarak 1,1680 aşağı yönlü kırılmadığı sürece geri çekilmeler sınırlı kalabilir. Yükselişte ise 1,1720 direnç olarak öne çıkmakta.

Destek 1: 1,1680

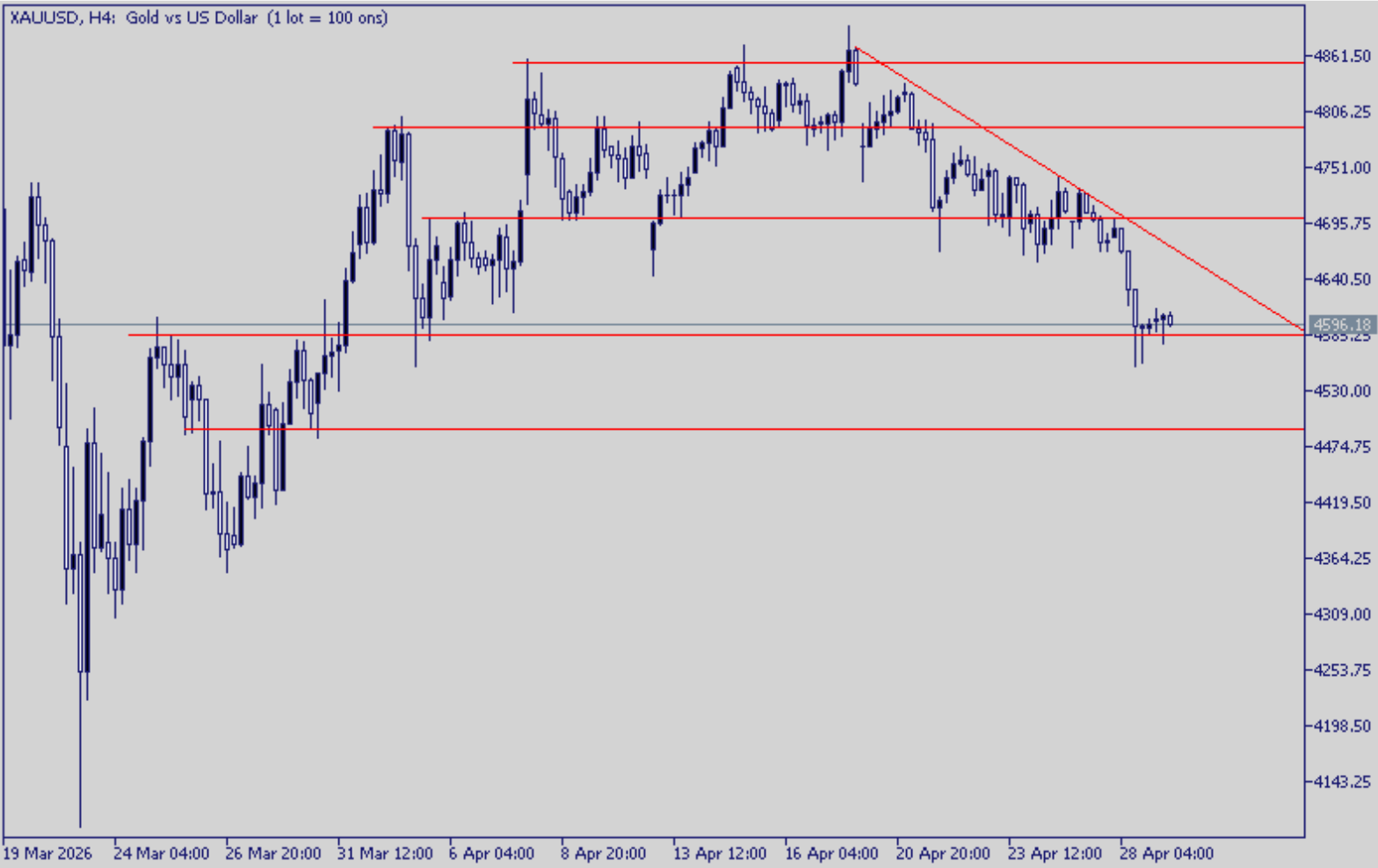
Destek 2: 1,1625

Destek 3: 1,1575

Direnç 1: 1,1720

Direnç 2: 1,1765

Direnç 3: 1,1825



XAUUSD

4585 desteğine kadar gerileyen ons altında yükselen faizler ve Fed öncesi beklentiler baskı unsuru olurken Brent petrolün de 100 doları aşması altını aşağı çekiyor. Bugün Fed kararını takip edeceğiz ve aynı zamanda Fed Başkanı Powell'ın son basın toplantısı olması nedeniyle de önemli olacaktır.

Teknik olarak düşen trendin devam ettiği ons altında 4585 desteği üzerinde tutunma dikkat çekmekte. Bu bölge kırılmadığı sürece geri çekilmeler sınırlı kalabilir. Yükselişte ise 4620 direnç olarak öne çıkmakta

Destek 1: 4585

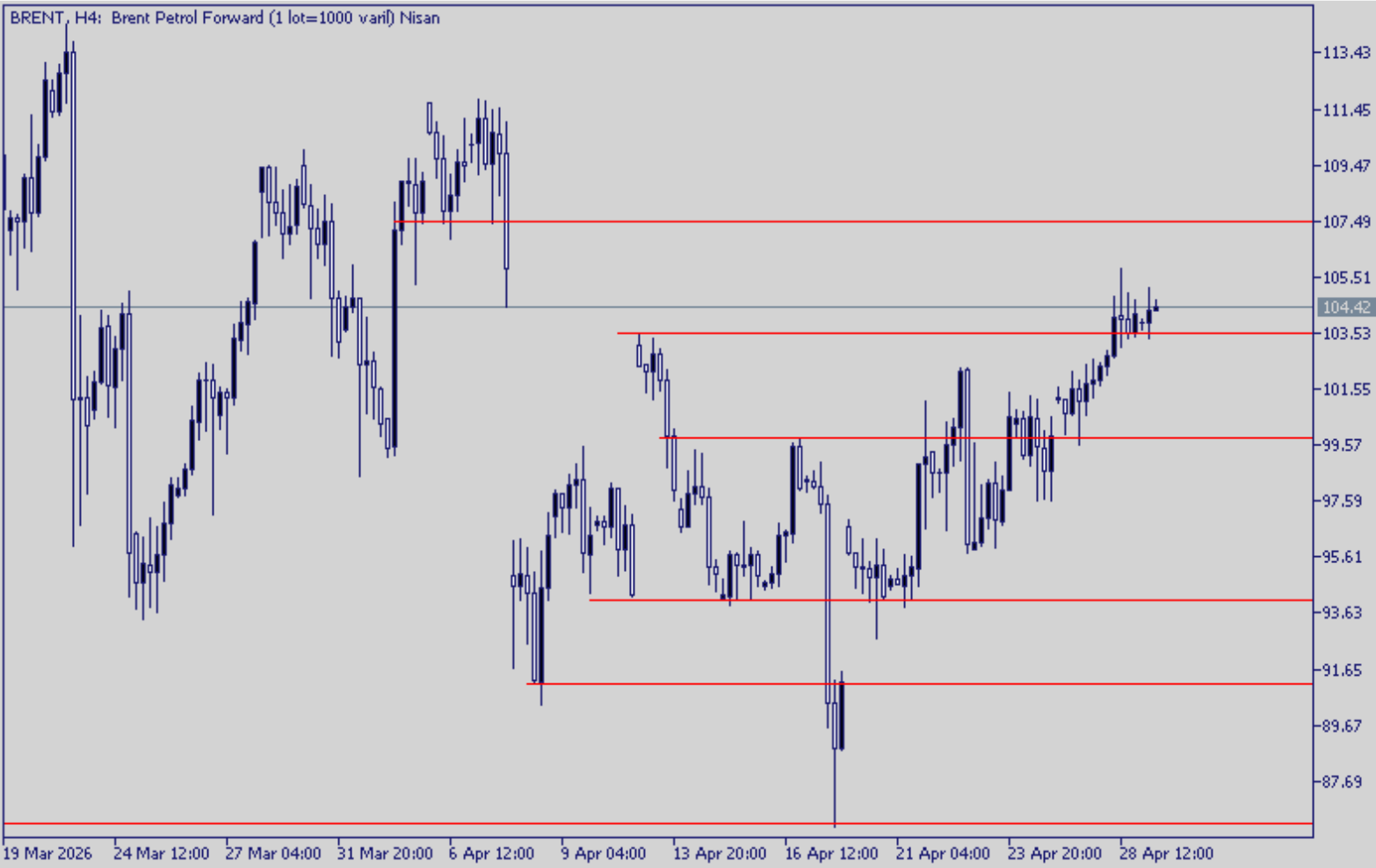
Destek 2: 4492

Destek 3: 4430

Direnç 1: 4620

Direnç 2: 4645

Direnç 3: 4700



BRENT

103,50 direncini aşan Brent petrol Hürmüz'de ablukanın devam etmesi ve ABD – İran arasındaki görüşmelerin tıkanması ile birlikte yükselişte. Dün BAE'nin OPEC'den ayrılacağını açıklaması da petrol piyasasında önemli bir gelişme. BAE böylelikle OPEC kararlarından bağımsız olarak üretimini artırma gücüne sahip olacak.

Teknik olarak 103,50 desteği üzerinde tutunma devam ettiği sürece geri çekilmeler sınırlı kalabilir. Yükselişte ise 107,40 ilk direnç konumunda yer almakta.

Destek 1: 103,40

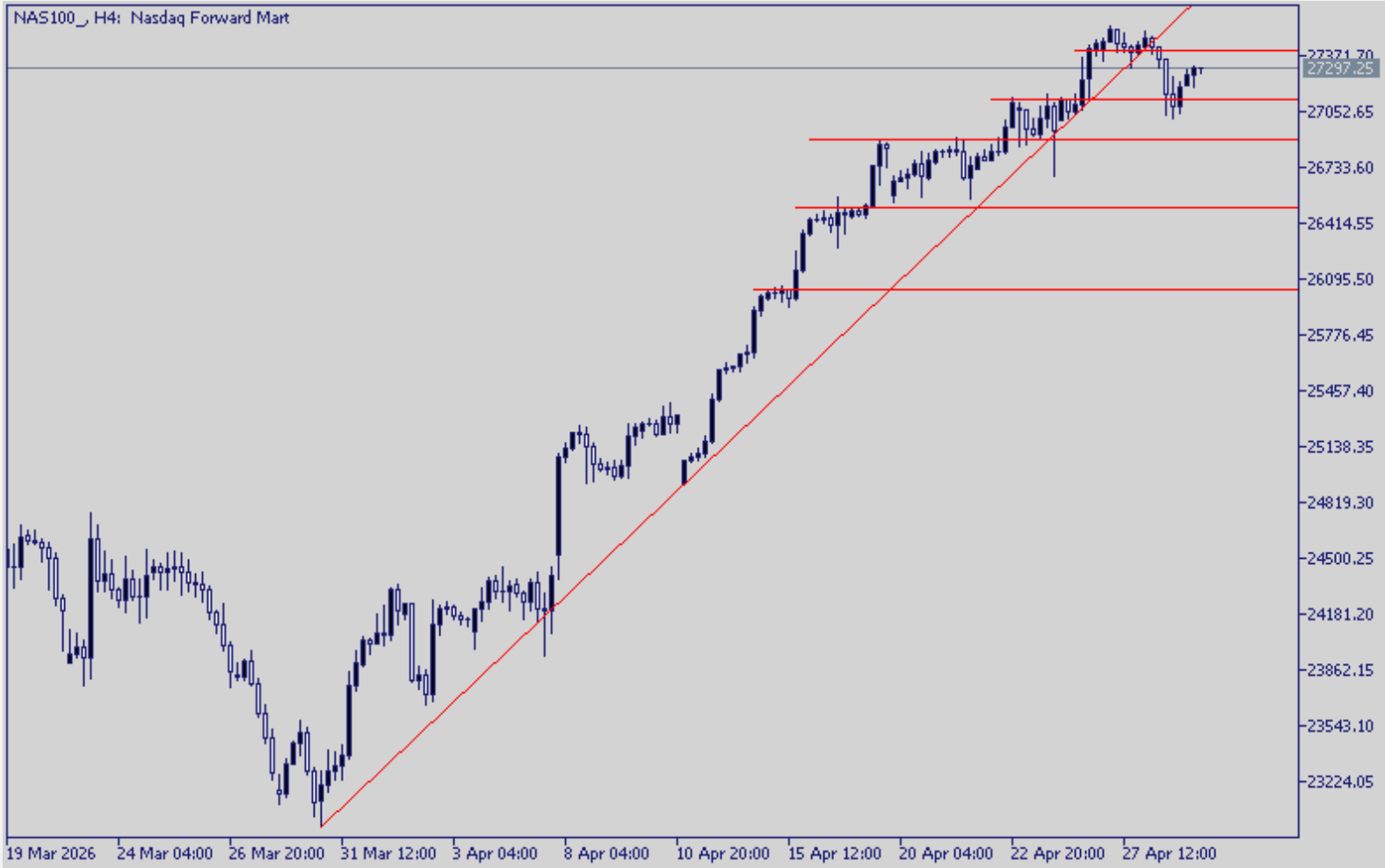
Destek 2: 102,40

Destek 3: 99,80

Direnç 1: 107,40

Direnç 2: 109,40

Direnç 3: 111,70



NASDAQ

27.125 desteğini esneten NASDAQ endeksi yeni güne tepki alımları ile başlıyor. Bugün ABD’de önemli bilançolar gelecek ve akşam saatlerinde de Fed faiz kararını takip edeceğiz. Öncesinde faizlerdeki yükselişin durmuş olması piyasa açısından olumlu.

Teknik olarak yükselen trend aşağı yönlü kırılırken ilk tepki alımını 27.125 bölgesinden aldık. Yukarı eğilimin devamında 27.400 ilk direnç olarak takip edilebilir.

Destek 1: 27.250

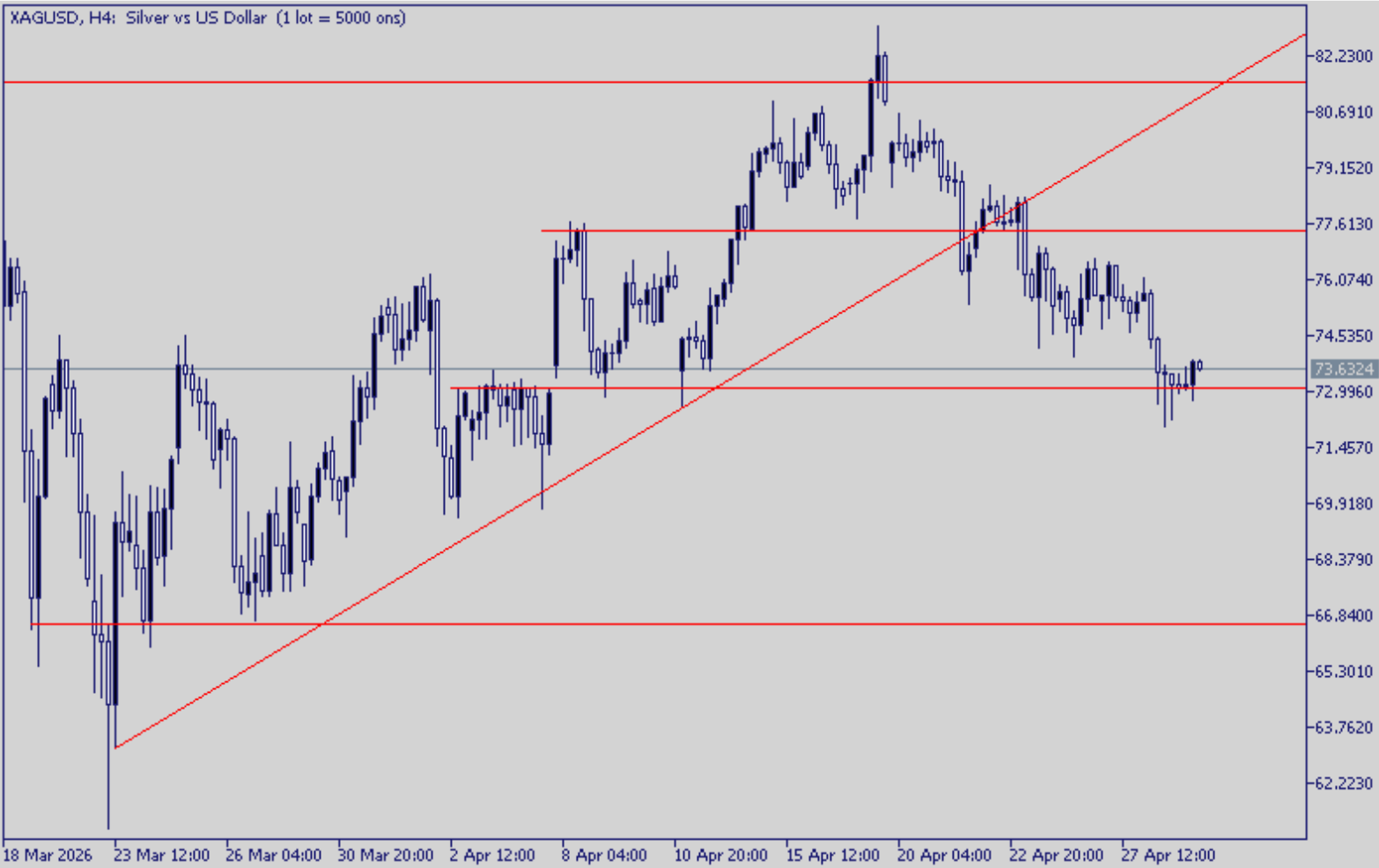
Destek 2: 27.125

Destek 3: 27.000

Direnç 1: 27.400

Direnç 2: 27.540

Direnç 3: 27.620



XAGUSD

73,10 desteğine kadar gerileyen ons gümüşte yükselen faizler ve petrol fiyatlarındaki yukarı eğilim ana baskı unsuru oldu. Yeni güne sınırlı tepki alımları ile başlayan gümüşte teknik olarak 73,10 üzerindeki tutunma önemli. Yükselişte ise 75,96 ilk direnç olarak izlenebilir.

Destek 1: 73,10
Destek 2: 70,00
Destek 3: 66,60

Direnç 1: 75,96
Direnç 2: 77,42
Direnç 3: 81,50

COPPER

5,95 desteğine kadar gerileyen bakırda bu sabah tepki alımları öne çıkarken risk iştahını yine de zayıf görmekteyiz. Talep dinamiklerinde önemli bir toparlanma yok. Faizler yüksek ve değerli metaller üzerinde de baskı var. Teknik olarak 5,95 desteği üzerindeki tutunmayı önemli buluyoruz.

Destek 1: 5,95
Destek 2: 5,84
Destek 3: 5,70

Direnç 1: 6,05
Direnç 2: 6,13
Direnç 3: 6,23



Çekince Metni

Info Yatırım Menkul Değerler A.Ş.

Barbaros Mah., İhlamur Blv., N3, Ağaoğlu My Newwork, Ataşehir/İstanbul
Mersis No:0478003678700011, Tel: 444 46 36, Web: www.infoyatirim.com
arastirma@infoyatirim.com.tr

Çekince: Bu raporda yer alan her türlü bilgi, değerlendirme, yorum, istatistiki şekil ve bilgiler hazırlandığı tarih itibari ile mevcut piyasa koşulları ve güvenilirliğine inanılan kaynaklardan elde edilerek derlenmiştir ve Info Yatırım Menkul Değerler A.Ş. tarafından genel bilgilendirme amacı ile hazırlanmıştır. Sunulan bilgilerin doğruluğu ve bunların yatırım kararlarına uygunluğu tarafımızca garanti edilmemektedir. Bu bilgiler belli bir getirinin sağlanmasına yönelik olarak verilmemekte olup alım satım kararını destekleyebilecek yeterli bilgiler burada bulunmayabilir. Burada yer alan yorum ve tavsiyeler, yorum ve tavsiyede bulunanların kişisel görüşlerine dayanmaktadır. Herhangi bir yatırım aracının alım-satım önerisi ya da getiri vaadi olarak yorumlanmamalıdır. Bu görüşler mali durumunuz ile risk ve getiri tercihlerinize uygun olmayabilir. Sadece burada yer alan bilgilere dayanarak yatırım kararı verilmesi beklentilerinize uygun sonuçlar doğurmayabilir. Bu nedenle bu sayfalarda yer alan bilgilerdeki hatalardan, eksikliklerden ya da bu bilgilere dayanılarak yapılan işlemlerden, yorum ve bilgilerin kullanılmasından doğacak her türlü maddi/manevi zararlardan ve her ne şekilde olursa olsun üçüncü kişilerin uğrayabileceği her türlü doğrudan ve/veya dolaylı zararlardan dolayı Info Yatırım Menkul Değerler A.Ş. ile bağlı kuruluşları, çalışanları, yöneticileri ve ortakları sorumlu tutulamaz. Burada yer alan yatırım bilgi, yorum ve tavsiyeleri yatırım danışmanlığı kapsamında değildir.

2026 yılı 1. Çeyrek sonuçlarına göre karda olan fx hesaplarının oransal dağılımı %29,96, zararda olan hesapların oransal dağılımı %70,04