

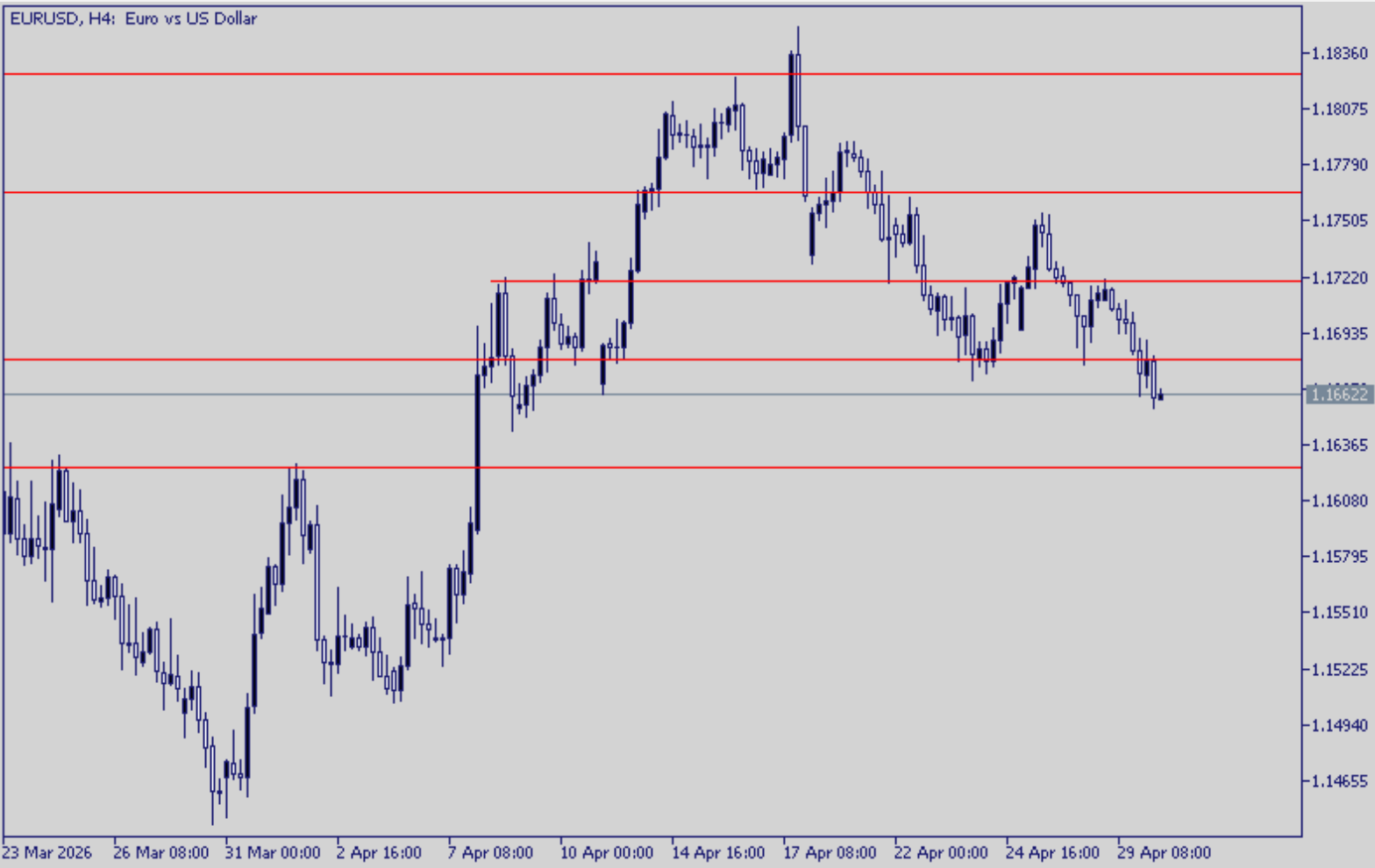


## Fed'den Sabit Faiz Kararı – Petrolde Yeni Zirve

Fed'in faiz kararı beklentilere paralel şekilde gelirken Fed Başkanı Powell'ın açıklamaları da Fed'in yapısı açısından piyasa dostu görülmekte. Temelde Powell'ın Komite'de kalması Fed kararlarının dengeleri açısından olumlu. Warsh önündeki engellerinde kalkması Fed'deki belirsizliği azaltmış oldu. Diğer taraftan ABD'de bilanço sezonu da kuvvetli. Amazon, Meta ve Microsoft'un karları beklentilerin üzerinde gerçekleşti. Piyasayı baskılayan temel gerekçe ise petrol fiyatlarındaki yükselişin yarattığı enflasyonist baskı. ABD'de 10 yıllık faiz %4,4'ün üzerine yerleşti. Bu da dolar talebini artırırken aynı zamanda Altın ve Euro'yu da aşağı çekiyor.

Veri akışında bugün BoE ve ECB faiz kararları ana gündem olarak öne çıkarken ayrıca Almanya, Euro Bölgesi ve ABD'de büyüme verilerini izleyeceğiz. ABD'de veri akışı bugün önemli.

Günün Önemli Verileri			
Saat		Beklenti	Önceki
09:00	Almanya İthalat Fiyatları Endeksi	%3,60	%0,30
09:00	Almanya Perakende Satışlar	-%0,30	-%0,60
11:00	Almanya Büyüme	%0,10	%0,30
12:00	Euro Bölgesi Enflasyon	%3,00	%2,60
12:00	Euro Bölgesi Büyüme	%0,20	%0,20
14:00	BoE Faiz Kararı	%3,75	%3,75
15:15	ECB Faiz Kararı	%2,15	%2,15
15:30	ABD Büyüme	%2,20	%0,50
15:30	ABD İşsizlik Maaşı Başvuruları	213 bin	214 bin
15:45	ECB Lagarde Basın Toplantısı		



## EURUSD

Petrol fiyatlarındaki yükselişin Euro üzerinde yarattığı baskı ve Dolar talebinin yükselmesi EURUSD paritesinde kısa vadede dip arayışına neden oluyor. İran gündeminde gerilimin artması risk iştahını baskılıyor. Bugün veri akışı da yoğun olacak.

Teknik olarak 1,1680 aşağı yönlü kırıldı ve baskı teknik olarak sürebilir. 1,1625 ana destek olarak öne çıkmakta.

Destek 1: 1,1625

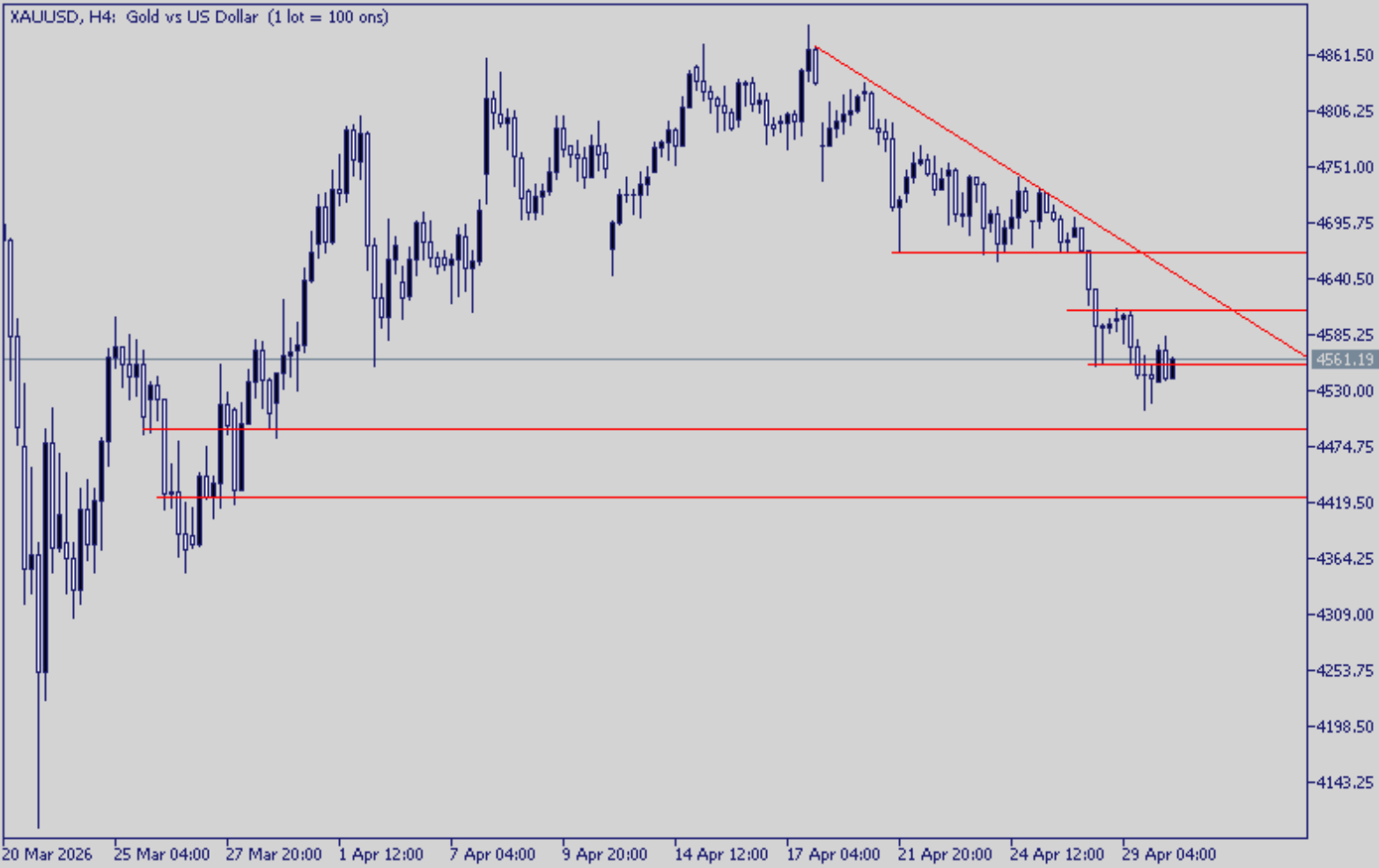
Destek 2: 1,1575

Destek 3: 1,1500

Direnç 1: 1,1680

Direnç 2: 1,1720

Direnç 3: 1,1765



## XAUUSD

Alçalan trend altındaki hareketi koruyan ons altında kısa vadeli tepki alımları sınırlı. Petrol fiyatlarındaki yükseliş ABD'de tahvil faizlerini de yukarı taşıdı. ABD'de 10 yıllık faiz %4,4'ün de üzerine yerleşti. Enflasyon beklentilerinin de yükseliyor olması değerli metalleri aşağı çekiyor.

Teknik olarak düşen trendin altındaki hareket sürerken 4609 direnci altında kalındığı sürece olası yükselişler sınırlı kalabilir.

Destek 1: 4585

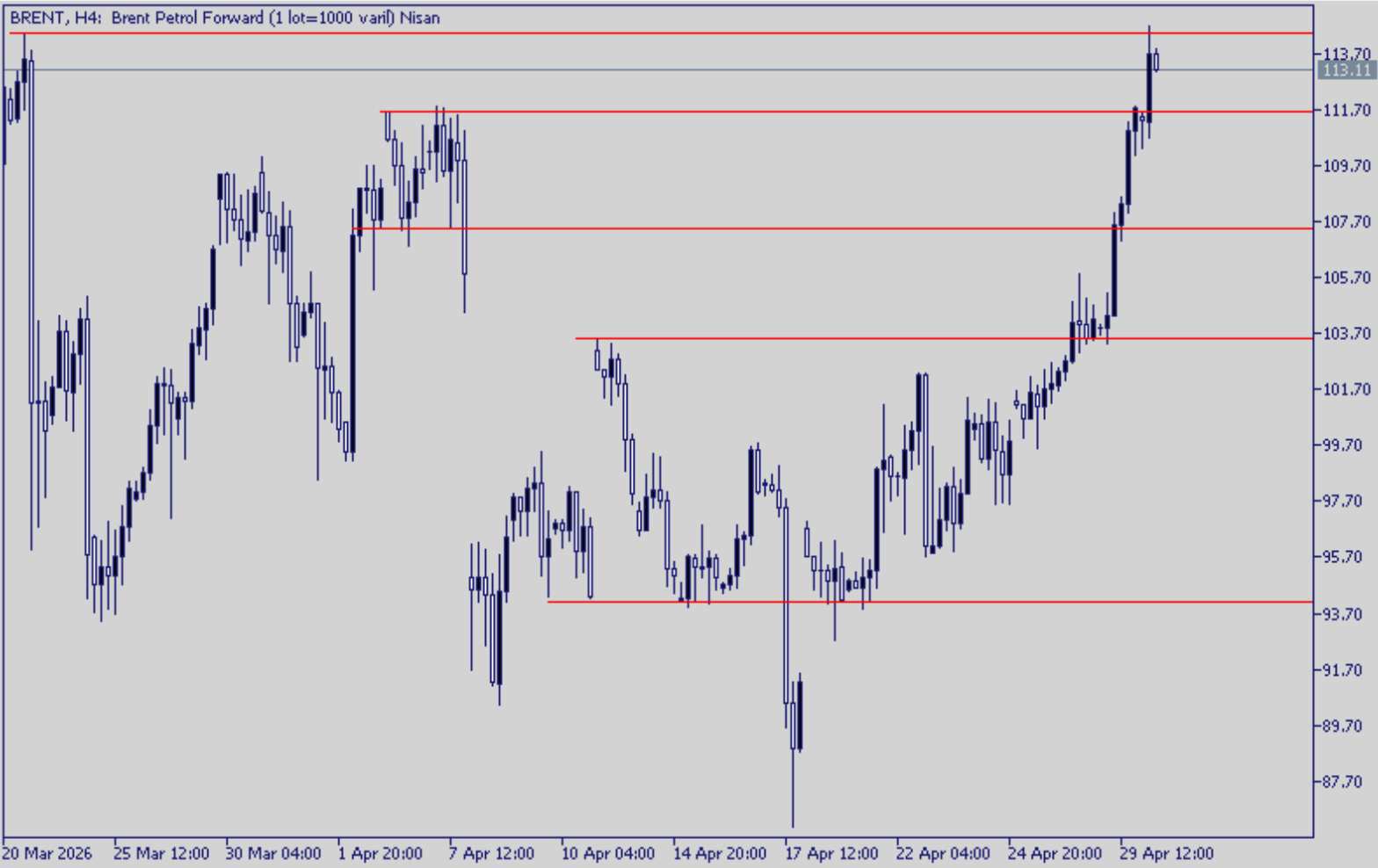
Destek 2: 4492

Destek 3: 4430

Direnç 1: 4609

Direnç 2: 4645

Direnç 3: 4700



## BRENT

114,50 bölgesindeki eski zirvesine kadar yükselen Brent petrol ABD – İran arasında artan gerilim ve yeniden sıcak temas riski nedeniyle 110 dolar üzerine yerleşti. Hürmüz'de ablukanın devam etmesi petrol piyasasında risklerin artmasına neden oluyor. İran – ABD gündemi önemli olacak.

Teknik olarak aşırı alım bölgesine yaklaşan petrolde 114,50 direnci kritik eşik. Bu bölge aşılmadığı sürece yukarı eğilim sınırlı kalabilir. Geri çekilmede ise 111,70 ve 109,40 destek olarak izlenebilir.

Destek 1: 111,70

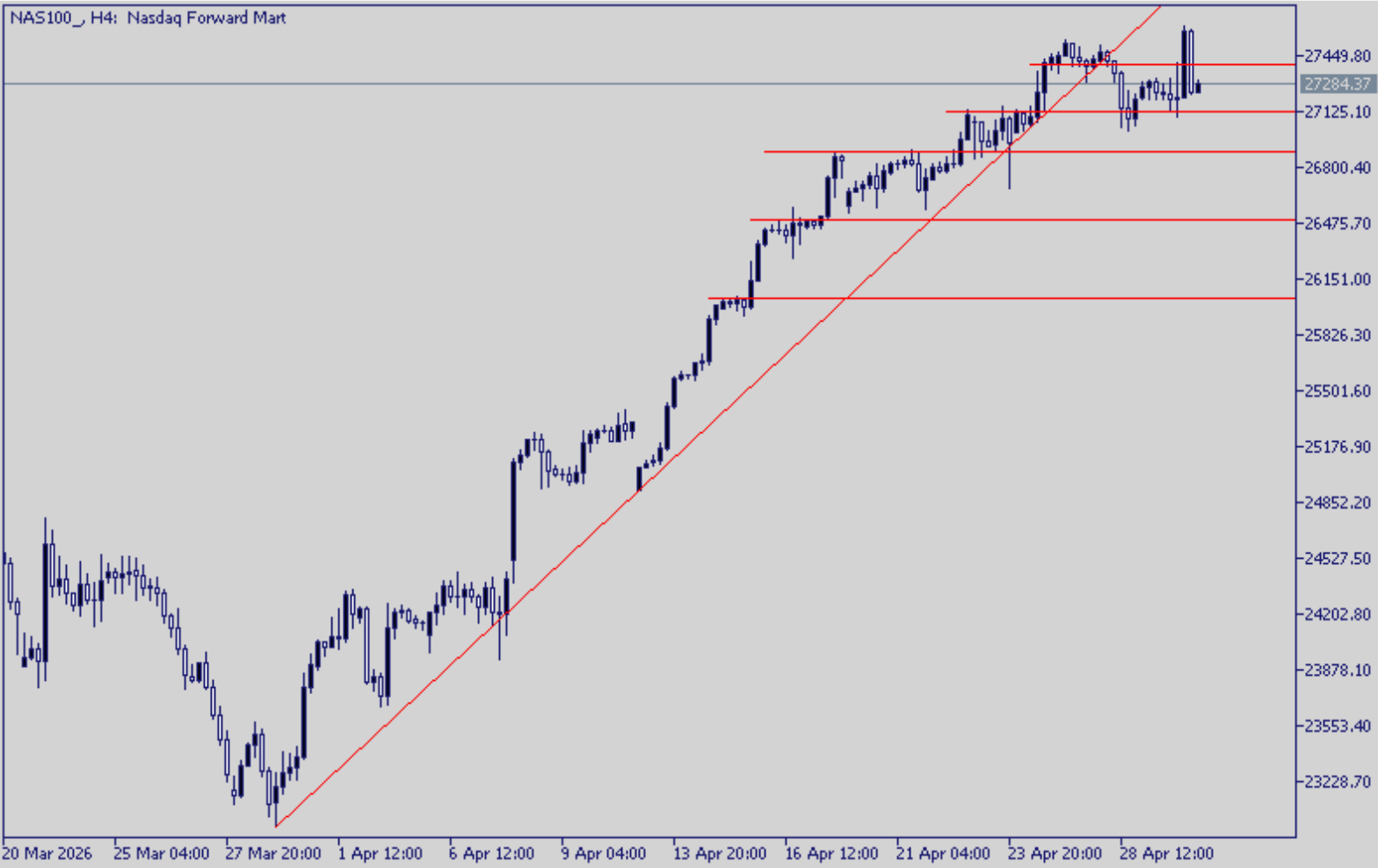
Destek 2: 109,40

Destek 3: 107,40

Direnç 1: 114,50

Direnç 2: 116,00

Direnç 3: 117,00



## NASDAQ

Yükselen trendi bozan NASDAQ endeksi yükselen faizler ve iyi bilançolar arasında sıkışmış durumda. Risk iştahı zayıf, petrol fiyatları yüksek ve faizlerde yukarı eğilim ön planda. Bunlar riskleri yukarı taşıırken ABD'de bilançolar ise kuvvetli. Yeni günde küresel piyasalarda risk iştahının zayıf kaldığını görmekteyiz.

Teknik olarak 27.125 desteği üzerindeki tutunma devam ederken bu bölge kırılmadığı sürece geri çekilme sınırlı kalabilir. Yükselişte ise 27.250 ilk direnç noktası olarak görülmekte.

Destek 1: 27.125

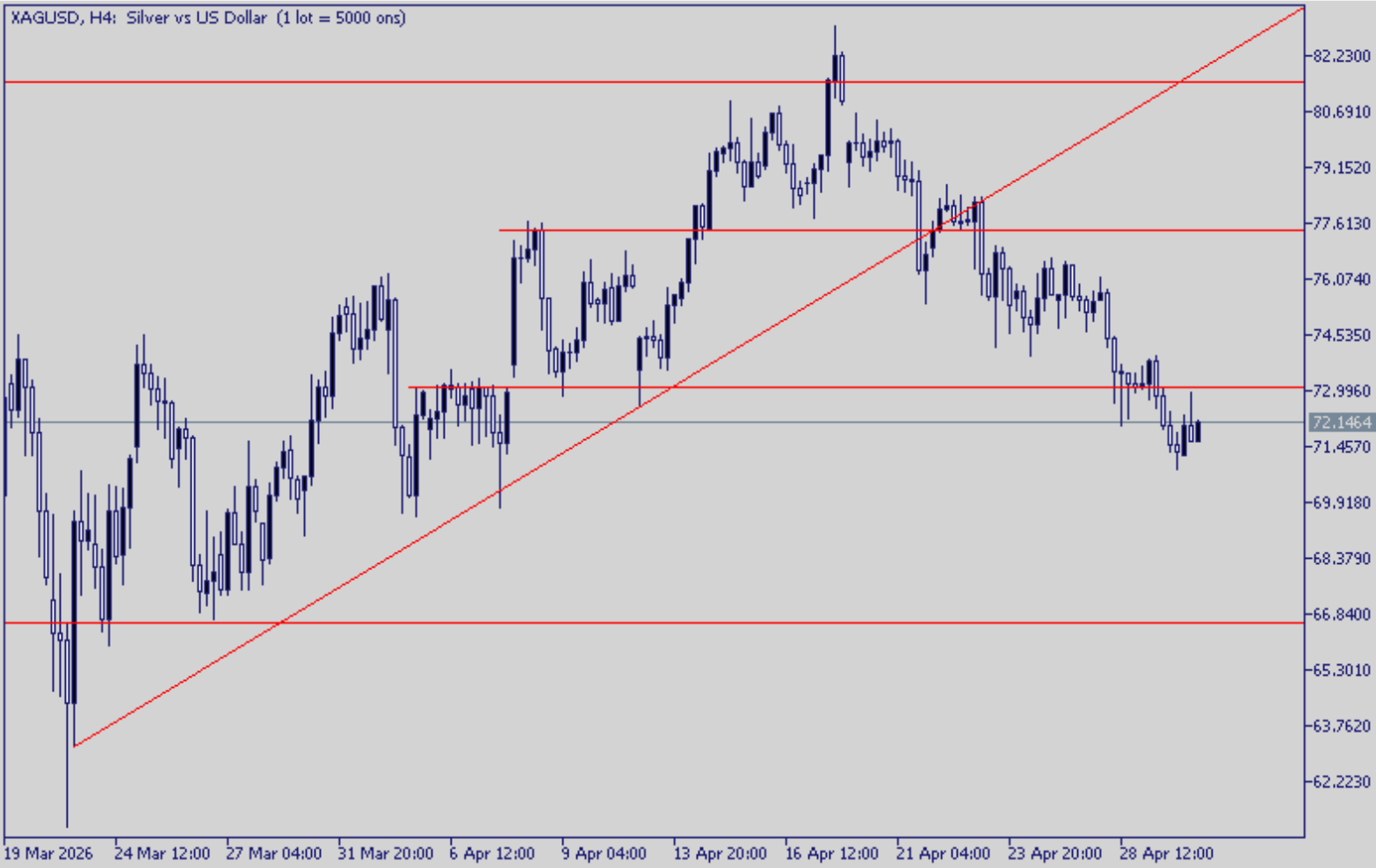
Destek 2: 26.890

Destek 3: 26.500

Direnç 1: 27.250

Direnç 2: 27.400

Direnç 3: 27.540



## XAGUSD

73,10 desteğinin altına geçen gümüşte yukarı eğilim sınırlı kalırken tepki alımları da cılız seyrediyor. Temelde risk iştahı zayıf ve faizler yükseliyor ve bu da değerli metalleri aşağı çekmekte. Teknik olarak ise 73,10 altında kalındığı sürece tepki alımları sınırlı kalabilir.

## COPPER

5,95 desteğinin altına geçen bakırda zayıf risk iştahı ve yüksek enerji fiyatlarının baskıladığı bir ortam var. Büyüme dinamiklerinin zarar görüyor olması bakır için olumsuz. Teknik olarak 5,95 aşılmadığı sürece yukarı eğilim sınırlı kalabilir. Geri çekilmede ise 5,84 ana destek olarak öne çıkmakta.

Destek 1: 70,00

Destek 2: 66,60

Destek 3: 62,25

Direnç 1: 73,10

Direnç 2: 75,96

Direnç 3: 77,42

Destek 1: 5,84

Destek 2: 5,70

Destek 3: 5,60

Direnç 1: 5,95

Direnç 2: 6,05

Direnç 3: 6,13



## Çekince Metni

## Info Yatırım Menkul Değerler A.Ş.

Barbaros Mah., İhlamur Blv., N3, Ağaoğlu My Newwork, Ataşehir/İstanbul  
Mersis No:0478003678700011, Tel: 444 46 36, Web: [www.infoyatirim.com](http://www.infoyatirim.com)  
[arastirma@infoyatirim.com.tr](mailto:arastirma@infoyatirim.com.tr)

Çekince: Bu raporda yer alan her türlü bilgi, değerlendirme, yorum, istatistiki şekil ve bilgiler hazırlandığı tarih itibari ile mevcut piyasa koşulları ve güvenilirliğine inanılan kaynaklardan elde edilerek derlenmiştir ve Info Yatırım Menkul Değerler A.Ş. tarafından genel bilgilendirme amacı ile hazırlanmıştır. Sunulan bilgilerin doğruluğu ve bunların yatırım kararlarına uygunluğu tarafımızca garanti edilmemektedir. Bu bilgiler belli bir getirinin sağlanmasına yönelik olarak verilmemekte olup alım satım kararını destekleyebilecek yeterli bilgiler burada bulunmayabilir. Burada yer alan yorum ve tavsiyeler, yorum ve tavsiyede bulunanların kişisel görüşlerine dayanmaktadır. Herhangi bir yatırım aracının alım-satım önerisi ya da getiri vaadi olarak yorumlanmamalıdır. Bu görüşler mali durumunuz ile risk ve getiri tercihlerinize uygun olmayabilir. Sadece burada yer alan bilgilere dayanarak yatırım kararı verilmesi beklentilerinize uygun sonuçlar doğurmayabilir. Bu nedenle bu sayfalarda yer alan bilgilerdeki hatalardan, eksikliklerden ya da bu bilgilere dayanılarak yapılan işlemlerden, yorum ve bilgilerin kullanılmasından doğacak her türlü maddi/manevi zararlardan ve her ne şekilde olursa olsun üçüncü kişilerin uğrayabileceği her türlü doğrudan ve/veya dolaylı zararlardan dolayı Info Yatırım Menkul Değerler A.Ş. ile bağlı kuruluşları, çalışanları, yöneticileri ve ortakları sorumlu tutulamaz. Burada yer alan yatırım bilgi, yorum ve tavsiyeleri yatırım danışmanlığı kapsamında değildir.

2026 yılı 1. Çeyrek sonuçlarına göre karda olan fx hesaplarının oransal dağılımı %29,96, zararda olan hesapların oransal dağılımı %70,04