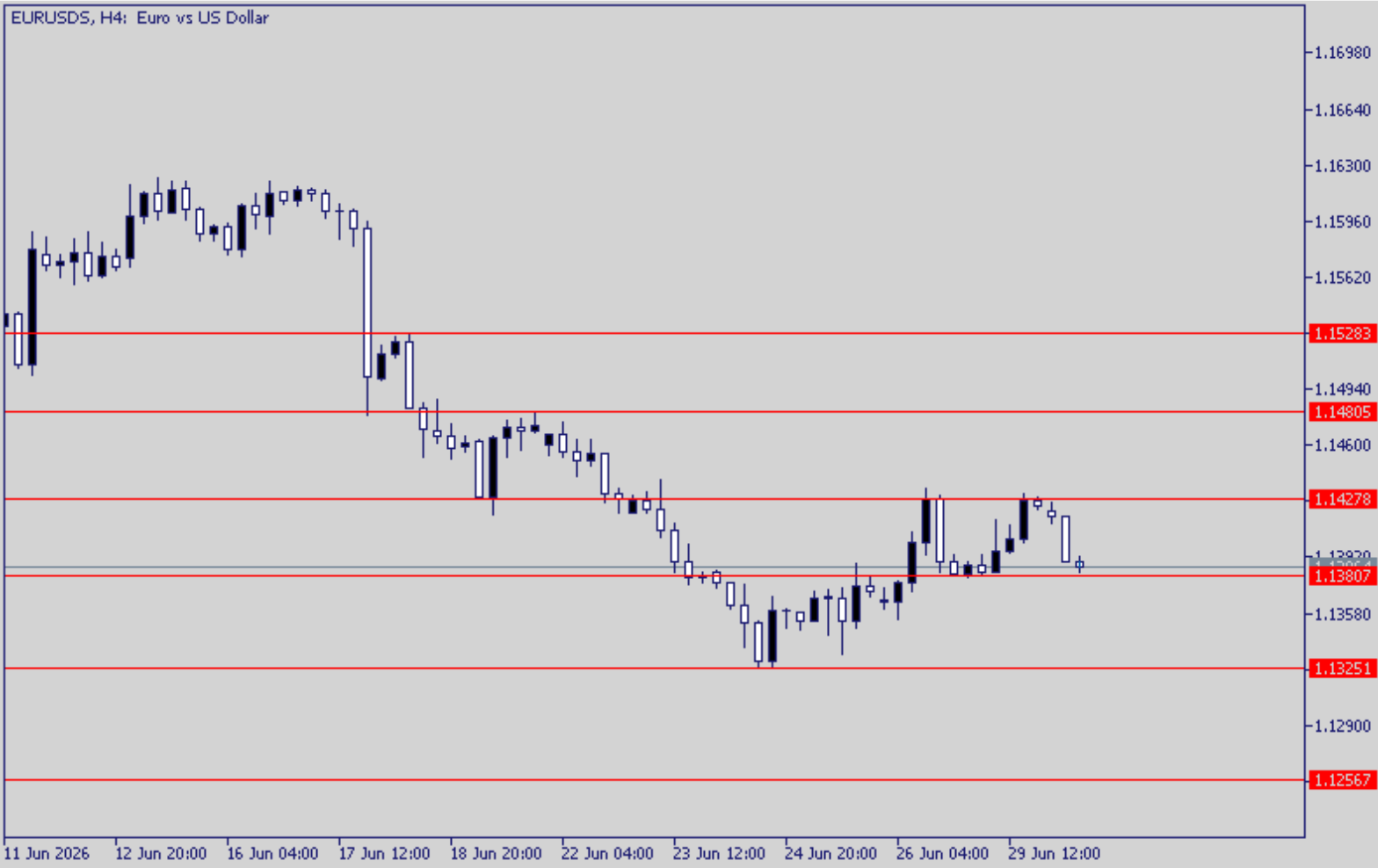




Fed Beklentileri ve Jeopolitik Riskler Piyasaları Baskılıyor

Fed'in sıkı para politikası beklentileri ve Orta Doğu kaynaklı jeopolitik belirsizlikler küresel piyasalarda temkinli görünümün korunmasına neden oluyor. Değerli metallerde tepki alımları oluşurken, doların güçlü seyri ve faiz beklentileri özellikle altın ve gümüş tarafında satış baskısını artırıyor. Brent petrolde ise ABD-İran görüşmelerine rağmen Hürmüz Boğazı'na yönelik belirsizlikler nedeniyle fiyatlamalar temkinli-yatay kalmayı sürdürüyor.

Bugün piyasalarda gözler ABD'den gelecek istihdam verileri ve Fed'e ilişkin beklentilerde olmaya devam edecek. Avrupa tarafında ise ECB'nin politika görünümüne yönelik mesajlar ve enflasyon verileri izlenirken, küresel risk iştahında jeopolitik gelişmeler belirleyici olmayı sürdürebilir.

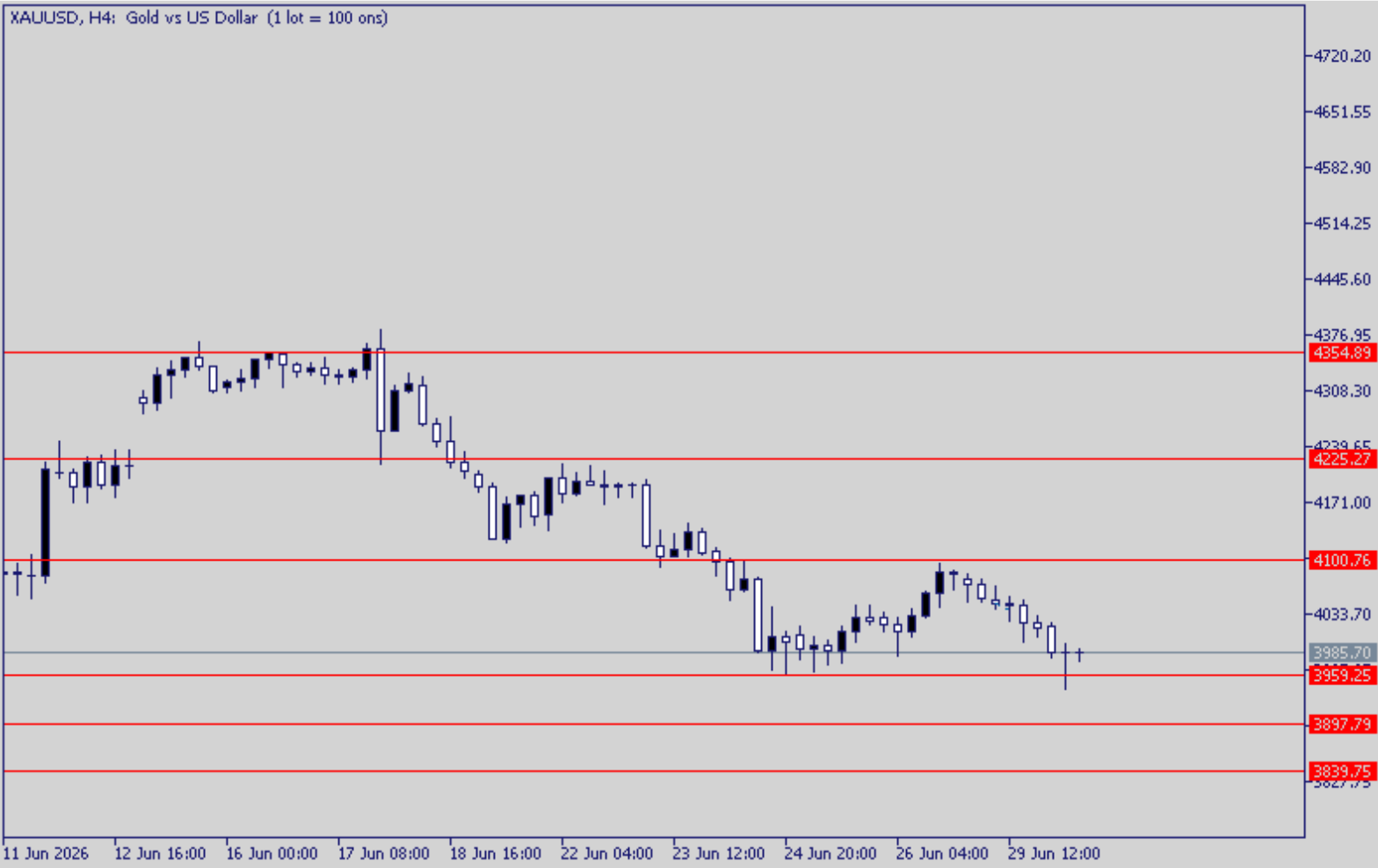


EURUSD

1,1400 seviyesi üzerine toparlanan EURUSD paritesi, geçen hafta gördüğü dip seviyelerin ardından ECB'nin Sintra Forumu ve Avrupa'dan gelecek enflasyon verilerine odaklanmış durumda. Hürmüz Boğazı'nın yeniden açılmasıyla petrol ve enflasyon beklentilerindeki gerileme, ECB'nin ek sıkılaştırma beklentilerini sınırlarken paritede toparlanmayı destekliyor.

1,1427 ve 1,1380 arasında sıkışan grafik yön arıyor denilebilir. Yukarı harekette 1,1427, aşağı yönlü harekette ise 1,1380 bölgelerinin kırılımı beklenilebilir.

Destek 1: 1,1380	Direnç 1: 1,1427
Destek 2: 1,1325	Direnç 2: 1,1480
Destek 3: 1,1256	Direnç 3: 1,1528



XAUUSD

4000 dolar altına gerileyen ons altın, Fed'in bu yıl faiz artıracığı beklentilerinin güçlenmesi ve Orta Doğu belirsizliklerinin sürmesiyle baskı altında kalıyor. ABD istihdam verisi öncesinde temkinli görünüm korunurken, Doha'da yeniden başlayacak ABD-İran görüşmeleri piyasaların odağında yer alıyor.

Teknik olarak parite 3959 desteğinin üzerinde kalıcılık sağlamaya çalışıyor. Yukarıda ise 4100 direnci üzerindeki tutunma yukarı eğilimin devamını getirebilir.

Destek 1: 3959

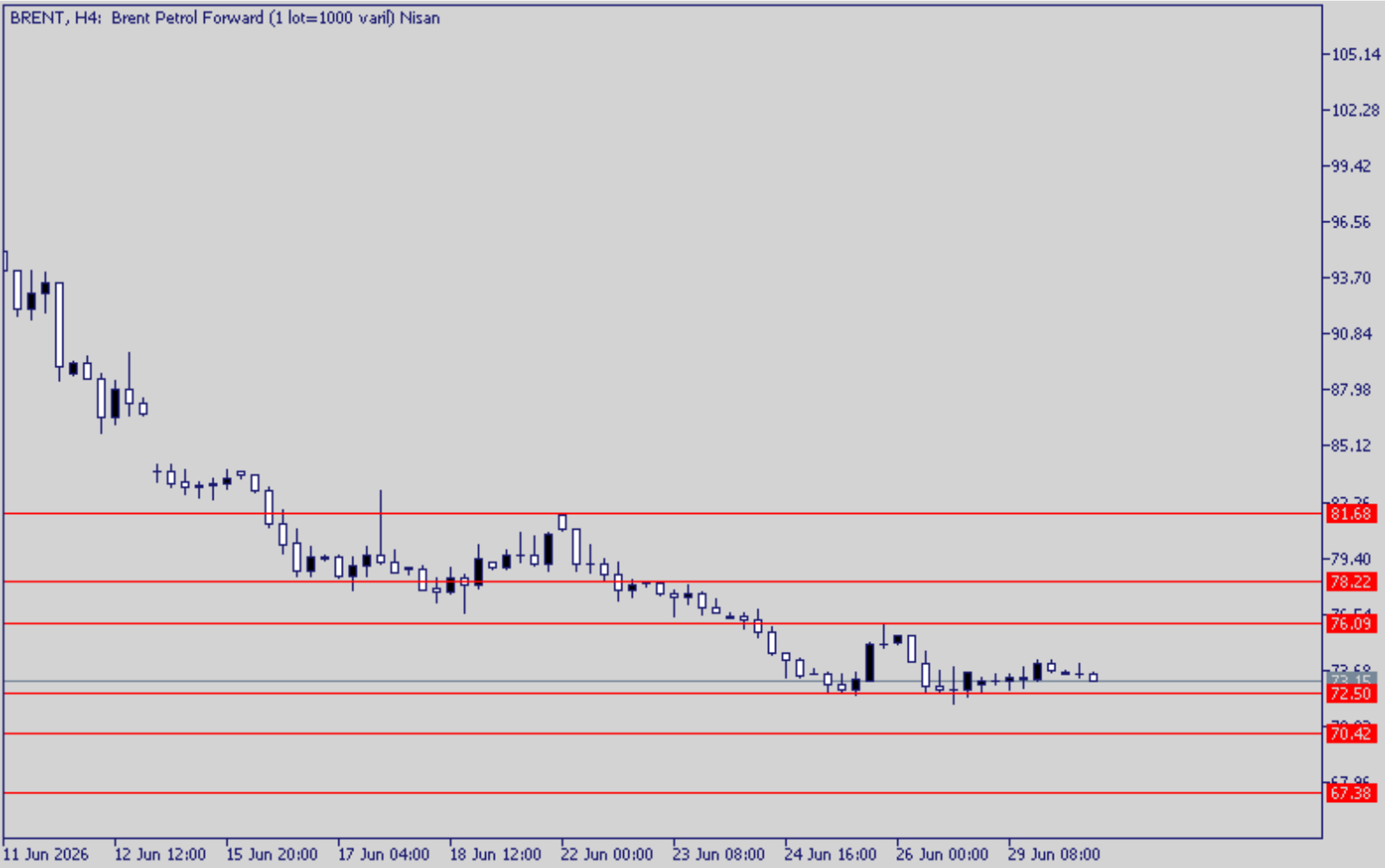
Destek 2: 3897

Destek 3: 3839

Direnç 1: 4100

Direnç 2: 4225

Direnç 3: 4354



BRENT

73 dolar üzerinde dengelenen Brent petrol, ABD-İran barış görüşmelerinin Doha'da yeniden başlayacak olmasına rağmen taraflardan gelen karışık mesajların etkisiyle temkinli seyrini koruyor. Hürmüz Boğazi'nda sevkiyatın yavaşlamasına karşın arz akışının süreceğine yönelik beklentiler fiyatlar üzerindeki baskıyı sınırlandırıyor.

Teknik olarak 72,50 desteği üzerindeki tutunma kısa vadede önemli olurken, yukarı yönlü hareketlerde 76,09 seviyesi direnç olarak takip edilebilir.

Destek 1: 72,40

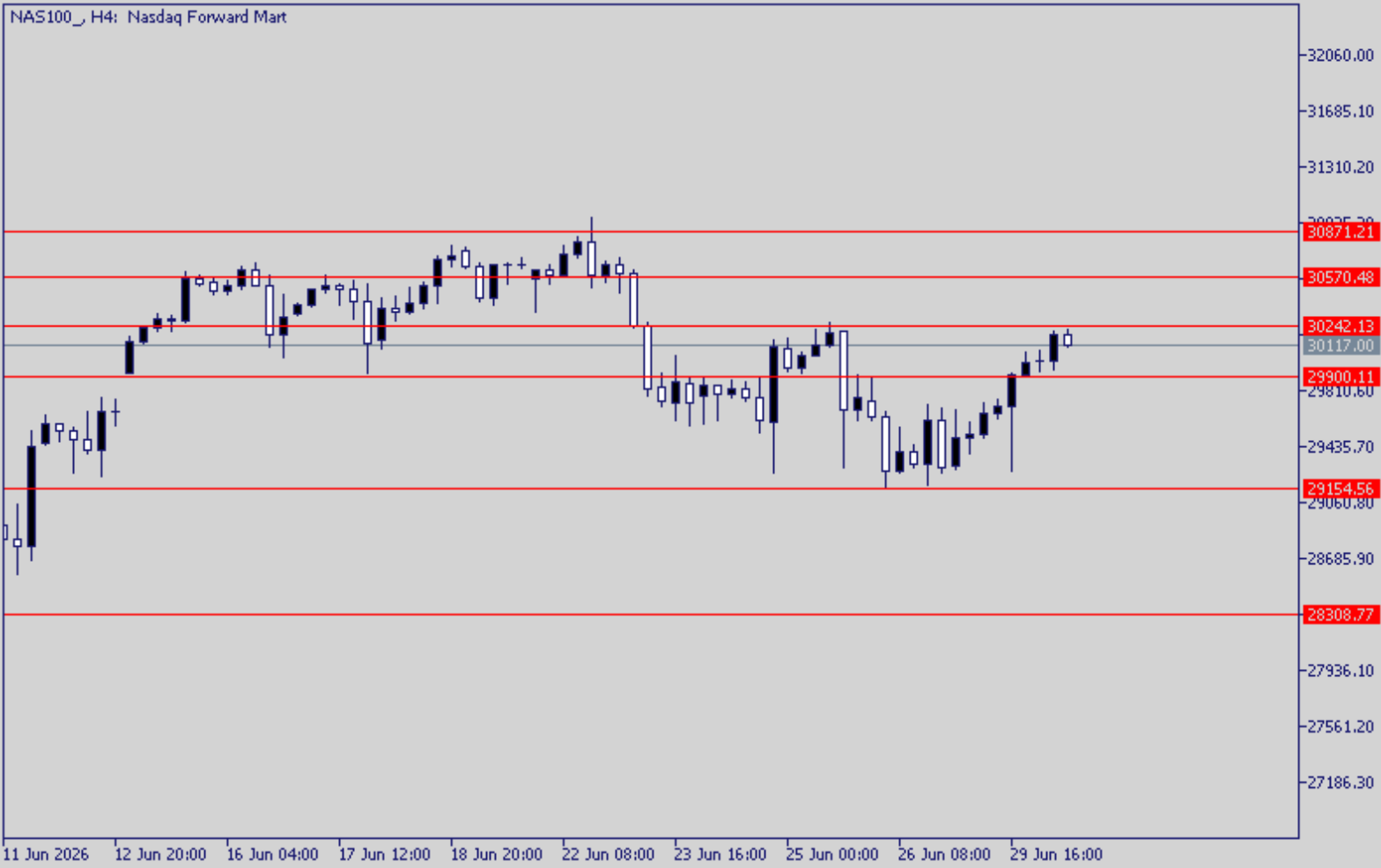
Destek 2: 70,42

Destek 3: 67,38

Direnç 1: 76,09

Direnç 2: 78,22

Direnç 3: 81,68

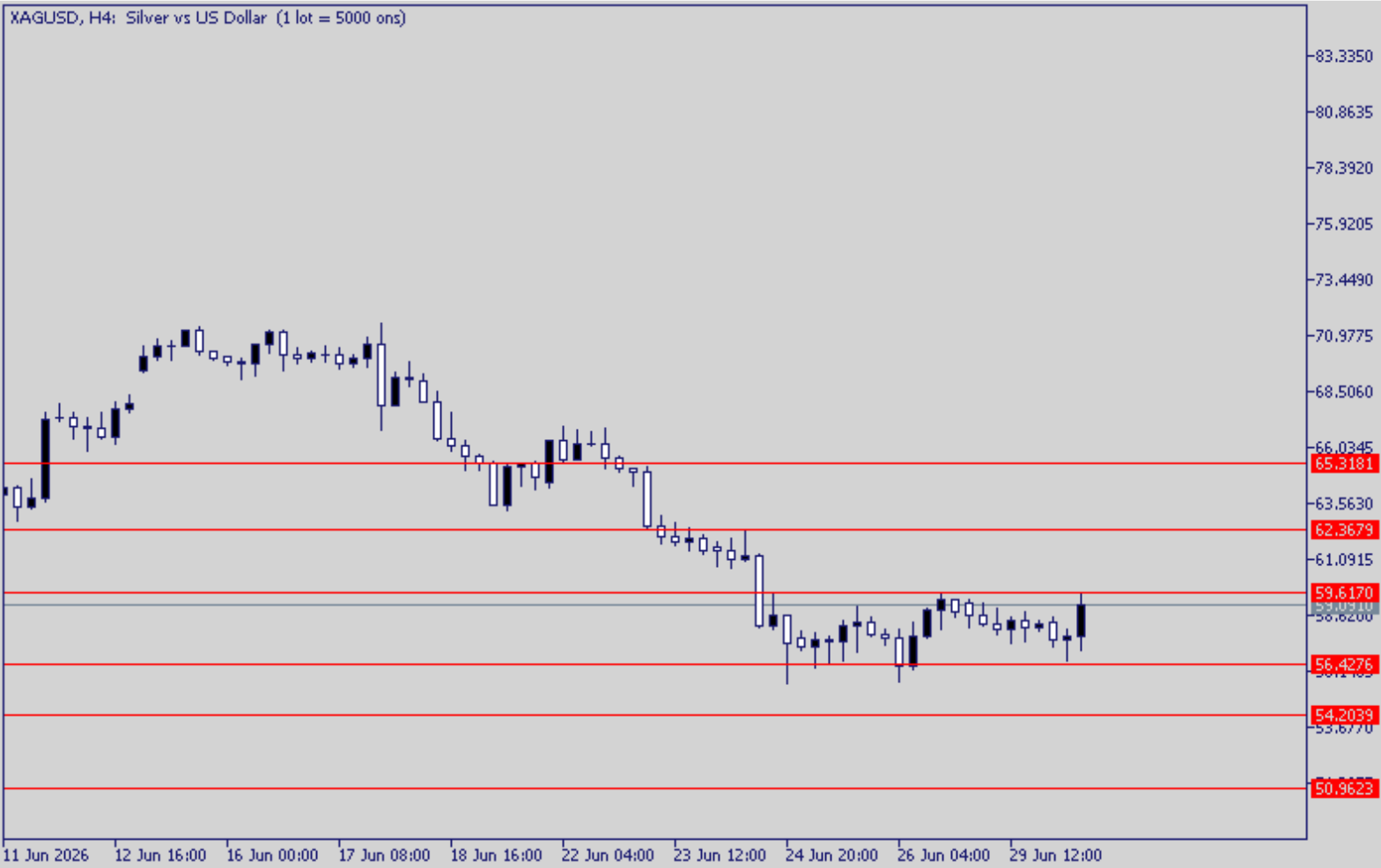


NASDAQ

Dün NASDAQ endeksi gelen haber akışının etkisiyle %2'den fazla artışla günü kapattı. Şu an ise endeks 30.242 seviyesini test ediyor. Haber akışında bugün piyasayı etkileyecek çok önemli veri bulunmazken, yarın gelecek JOLTs verisi takip edilecek.

Teknik olarak 30.242 seviyesinin üzerinde kalıcılık sağlanamadığı takdirde yukarı eğilim sınırlı kalabilir. Aşağıda ise 29.900 seviyesi ilk destek olarak öne çıkıyor.

Destek 1:	29.900	Direnç 1:	30.242
Destek 2:	29.154	Direnç 2:	30.570
Destek 3:	28.308	Direnç 3:	30.871



XAGUSD

59 dolar seviyesinde işlem gören gümüş, Fed'in bu yıl faiz artıracığı beklentilerinin güçlenmesi ve Orta Doğu belirsizliklerinin sürmesiyle baskı altında kalıyor. ABD istihdam verisi öncesinde temkinli görünüm korunuyor.

COPPER

6,25 dolar üzerinde dengelenen bakır fiyatları, Fed'in politikası beklentilerinin sanayi metalleri üzerindeki baskıyı sürdürmesiyle temkinli seyrini koruyor.

Teknik olarak düşen trendini ve 6,24 direncini aştı. Alt tarafta 6,13 seviyesi direnç olarak kullanılabilir.

Destek 1: 56,42

Destek 2: 54,20

Destek 3: 50,96

Direnç 1: 59,61

Direnç 2: 62,36

Direnç 3: 65,31

Destek 1: 6,13

Destek 2: 6,08

Destek 3: 5,98

Direnç 1: 6,24

Direnç 2: 6,32

Direnç 3: 6,39



Çekince Metni

İfo Yatırım Menkul Değerler A.Ş.

Barbaros Mah., İhlamur Blv., N3, Ağaoğlu My Newwork, Ataşehir/İstanbul
Mersis No:0478003678700011, Tel: 444 46 36, Web: www.infoyatirim.com
arastirma@infoyatirim.com.tr

Çekince: Bu raporda yer alan her türlü bilgi, değerlendirme, yorum, istatistikî şekil ve bilgiler hazırlandığı tarih itibari ile mevcut piyasa koşulları ve güvenilirliğine inanılan kaynaklardan elde edilerek derlenmiştir ve İfo Yatırım Menkul Değerler A.Ş. tarafından genel bilgilendirme amacı ile hazırlanmıştır. Sunulan bilgilerin doğruluğu ve bunların yatırım kararlarına uygunluğu tarafımızca garanti edilmemektedir. Bu bilgiler belli bir getirinin sağlanmasına yönelik olarak verilmemekte olup alım satım kararını destekleyebilecek yeterli bilgiler burada bulunmayabilir. Burada yer alan yorum ve tavsiyeler, yorum ve tavsiyede bulunanların kişisel görüşlerine dayanmaktadır. Herhangi bir yatırım aracının alım-satım önerisi ya da getiri vaadi olarak yorumlanmamalıdır. Bu görüşler mali durumunuz ile risk ve getiri tercihlerinize uygun olmayabilir. Sadece burada yer alan bilgilere dayanarak yatırım kararı verilmesi beklentilerinize uygun sonuçlar doğurmayabilir. Bu nedenle bu sayfalarda yer alan bilgilerdeki hatalardan, eksikliklerden ya da bu bilgilere dayanılarak yapılan işlemlerden, yorum ve bilgilerin kullanılmasından doğacak her türlü maddi/manevi zararlardan ve her ne şekilde olursa olsun üçüncü kişilerin uğrayabileceği her türlü doğrudan ve/veya dolaylı zararlardan dolayı İfo Yatırım Menkul Değerler A.Ş. ile bağılı kuruluşları, çalışanları, yöneticileri ve ortakları sorumlu tutulamaz. Burada yer alan yatırım bilgi, yorum ve tavsiyeleri yatırım danışmanlığı kapsamında değildir.

2026 yılı 1. Çeyrek sonuçlarına göre karda olan fx hesaplarının oransal dağılımı %29,96, zararda olan hesapların oransal dağılımı %70,04