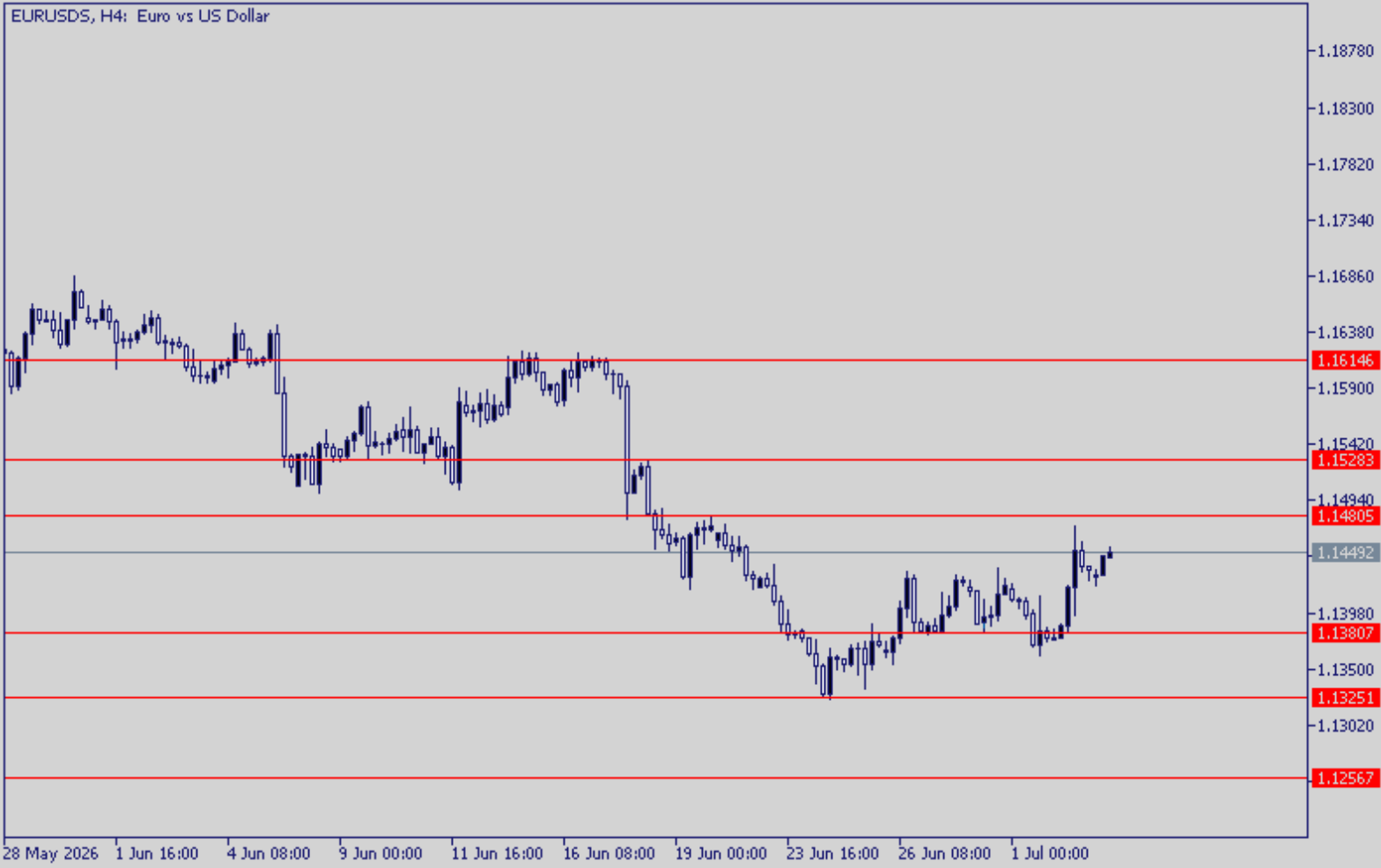




## Piyasalarda 'Bağımsızlık Günü' Tatili

Bugün ABD'de Bağımsızlık Günü tatili olduğundan dolayı volatilitede düşüş olması muhtemel. Dün açıklanan Haziran ayına ilişkin ABD Tarım dışı istihdam verisi 57 bin artarak beklentilerin ve aşağı yönlü revize edilen Mayıs verisinin belirgin altında kaldı. İstihdam artışı profesyonel hizmetler, sosyal destek ve sağlık sektörlerinde sürerken eğlence ve konaklama tarafında gerileme görüldü. Veri, iş gücü piyasasında ivme kaybının belirginleştiğine işaret ederken Fed'in ek faiz artışı alanını daraltabilecek nitelikte olduğu söylenebilir. Özellikle zayıf istihdam görünümünün, son dönemde gerileyen enerji fiyatlarıyla birlikte, tahvil faizleri ve dolar üzerinde aşağı yönlü baskı yaratması, değerli metaller ve hisse senetleri üzerinde destek sağlayabilir.



## EURUSD

EURUSD paritesi, ABD'de beklentilerin belirgin altında kalan istihdam verisinin dolar üzerinde baskı yaratmasıyla 1,1450 seviyesine yöneldi. Euro Bölgesi'nde zayıflayan enflasyon verileri ve Lagarde'ın güvercin tonlu açıklamaları yükselişi sınırlarken, gerileyen petrol fiyatları da ECB'nin ek sıkılaştırma beklentilerini baskılıyor.

Teknik görünümde 1,1380 üzerindeki tutunma önemini korurken, yukarı hareketlerde 1,1480 seviyesi direnç olarak izlenebilir.

Destek 1: 1,1380

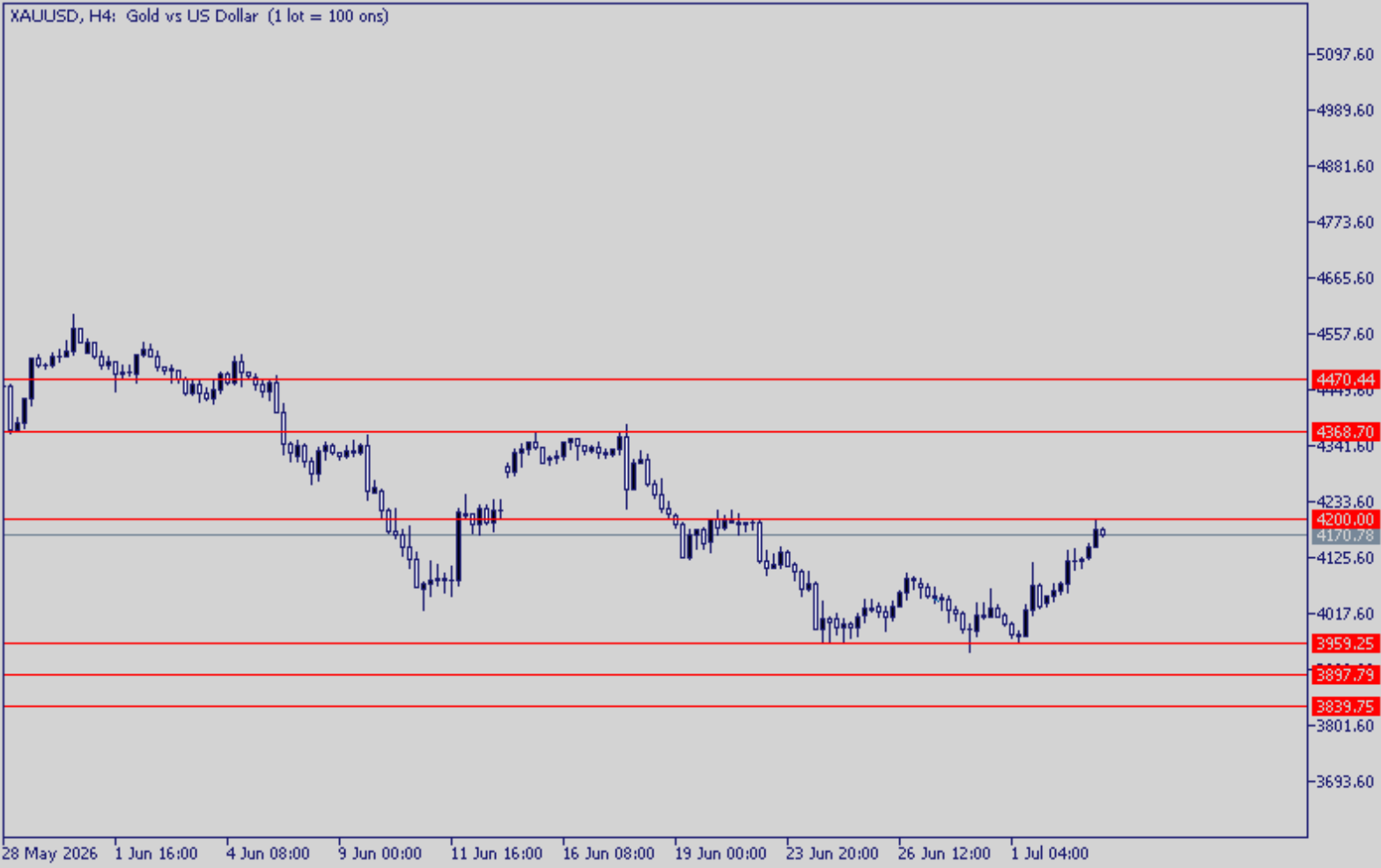
Destek 2: 1,1325

Destek 3: 1,1256

Direnç 1: 1,1480

Direnç 2: 1,1528

Direnç 3: 1,1618



## XAUUSD

4000 dolar üzerindeki seyrini koruyan ons altın, ABD'de beklentilerin altında kalan tarım dışı istihdam verisinin Fed'in faiz artışı beklentilerini zayıflatmasıyla 4200 dolara yöneldi. Dün gelen zayıf verilerin ardından gelen yumuşak istihdam görünümü ve Warsh'ın enflasyon beklentilerindeki gerilemeye dikkat çeken açıklamaları altını destekliyor.

Teknik açıdan, 4100 üzerindeki tutunma kısa vadede önemini korurken, aşağı tarafta 3959 seviyesi destek olarak takip ediliyor.

Destek 1: 3959

Destek 2: 3897

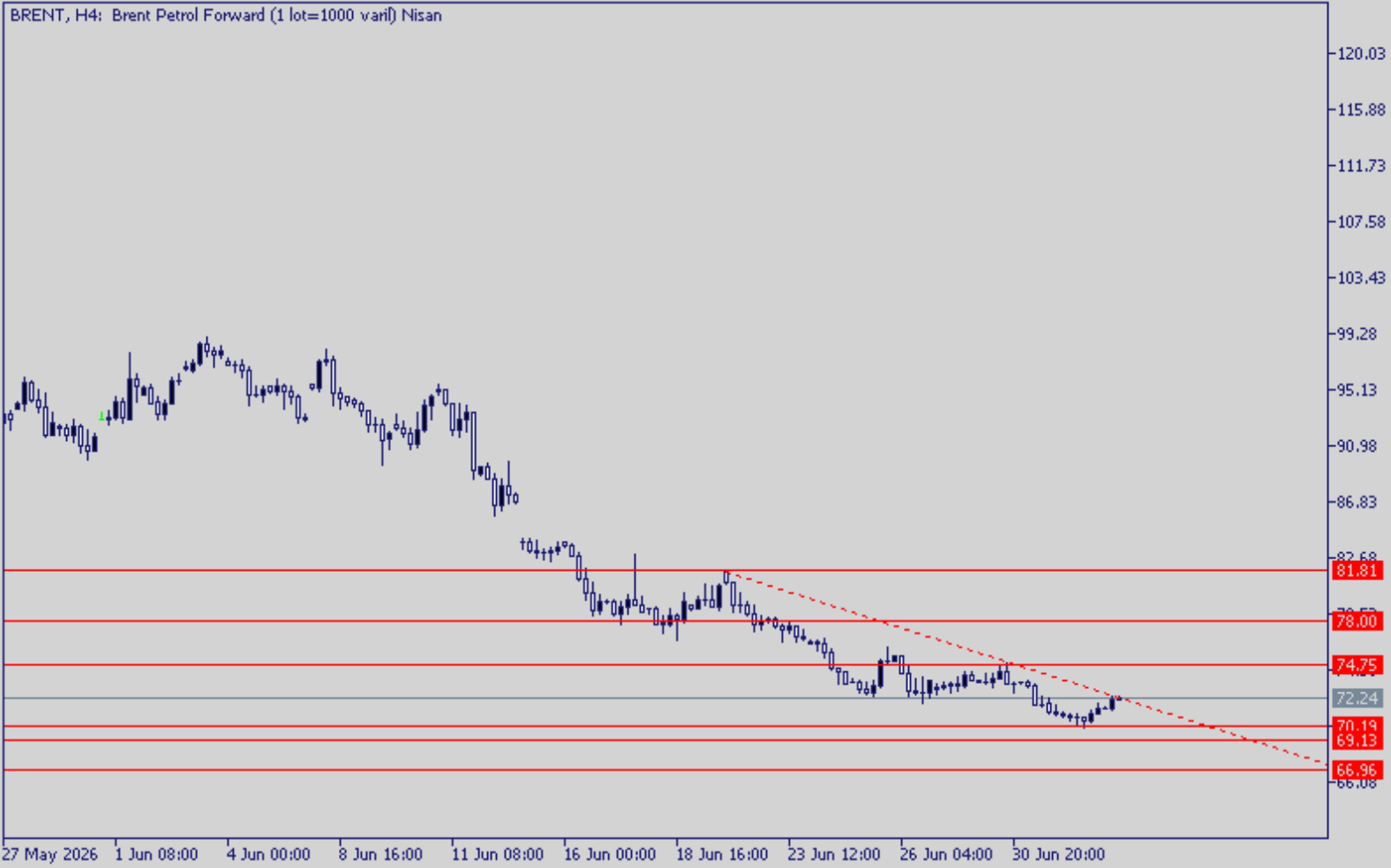
Destek 3: 3839

Direnç 1: 4200

Direnç 2: 4368

Direnç 3: 4470





## BRENT

72 dolar civarında seyreden Brent, ABD-İran görüşmelerindeki ilerlemeyle birlikte Hürmüz Boğazı'ndan ticari sevkiyatın toparlanmasıyla savaş öncesi seviyelere yakın fiyatlanıyor. Suudi Arabistan'ın ham petrol ihracatı savaş öncesi seviyelerin %90'ına ulaşırken, BAE de ihracatını normale döndürdü. Katar ve Pakistan'ın arabuluculuğunda Doha'da gerçekleşen görüşmelerin ardından Trump, İran ile müzakerelerin iyi ilerlediğini açıkladı. Bölgesel arz risklerinin azalması fiyatlar üzerindeki baskıyı sürdürüyor.

Aşağı tarafta 70,19 seviyesi önemli olurken, olası bir yukarı harekette mevcut 72 seviyesi aşılabılırsa yukarı yönlü hareket hız kazanabilir.

Destek 1: 70,19

Destek 2: 69,13

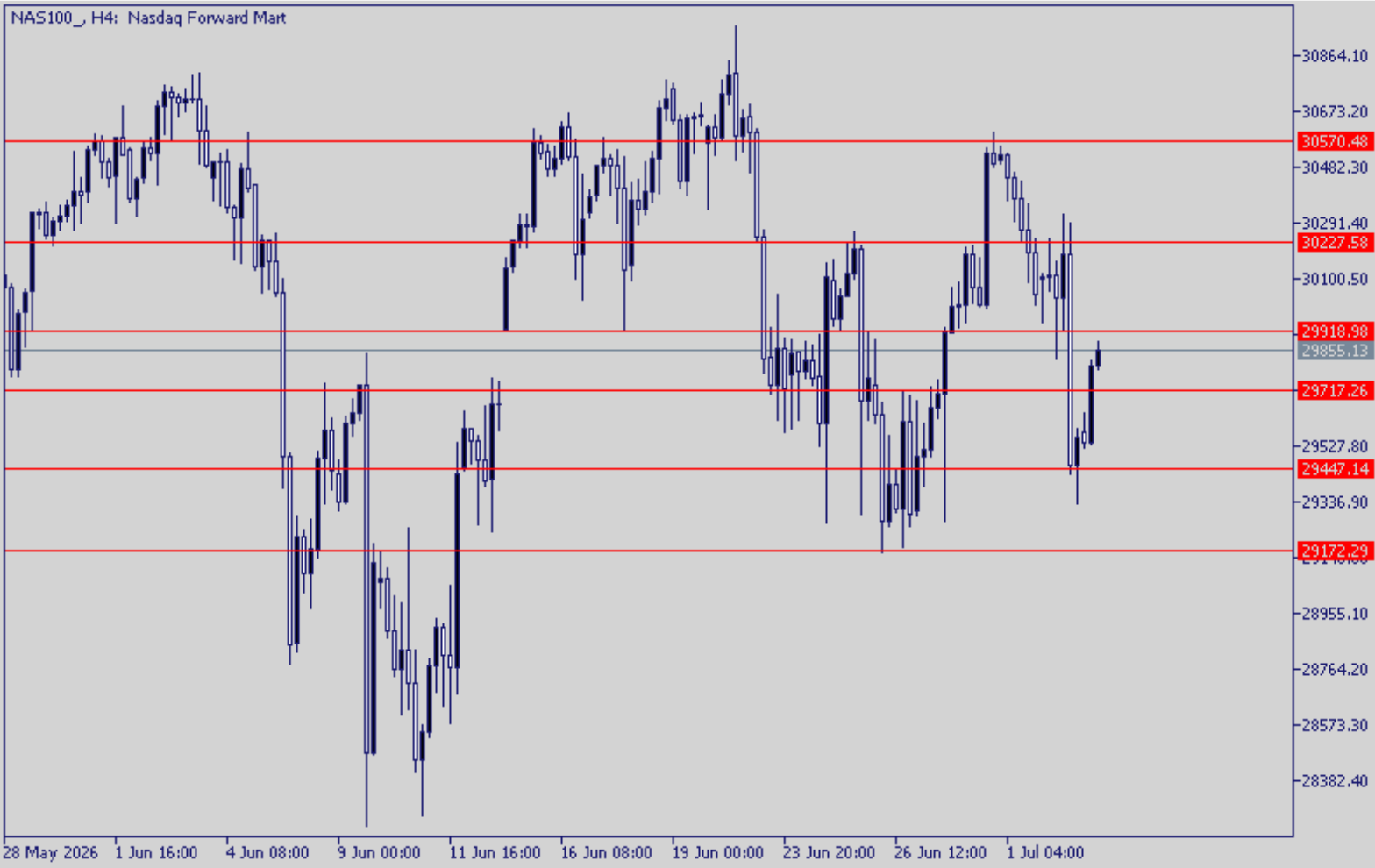
Destek 3: 66,96

Direnç 1: 74,75

Direnç 2: 78,00

Direnç 3: 81,81





## NASDAQ

NASDAQ endeksi, geçtiğimiz günü oldukça düşük gelen tarım dışı istihdam verisine rağmen satış baskısıyla tamamladı. Bugün ABD spot piyasa Bağımsızlık Günü sebebiyle tatil olacak. Vadelielerde ise erken kapanış izleyeceğiz.

Destek 1: 29.717

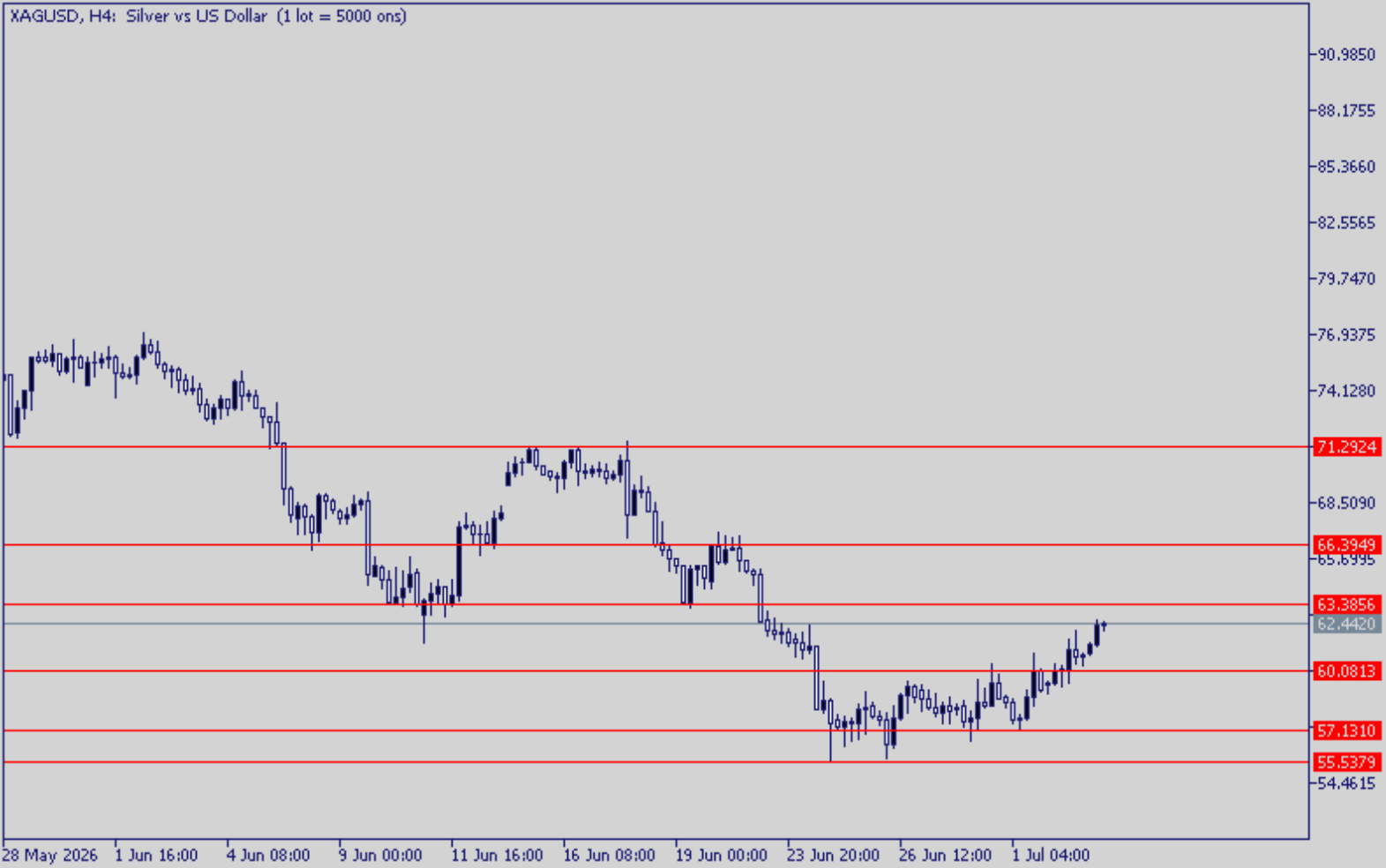
Destek 2: 29.447

Destek 3: 29.172

Direnç 1: 29.917

Direnç 2: 30.227

Direnç 3: 30.570



## XAGUSD

62 dolar seviyesinin üzerine çıkan gümüş, beklentilerin altında kalan ABD istihdam verileriyle Fed'in faiz artışı beklentilerinin gevşemesiyle yükselişini sürdürdü.

Teknik açıdan 60,08 seviyesinin altına sarkma pozitif görünümü sınırlayabilir. Yukarıda ise 63,38 seviyesinin aşılması yukarı hareketi hızlandırabilir.

Destek 1: 60,08

Destek 2: 57,13

Destek 3: 55,53

Direnç 1: 63,38

Direnç 2: 66,39

Direnç 3: 71,29

## COPPER

Beklenti altı istihdam raporu ve Fed faiz artışı beklentilerinin gevşemesi sonucunda parite haftalık kazanca doğru ilerliyor. Fed üyelerinden gelen sıkılaştırma yönlü mesajlar değerli metaller özelinde risk iştahını destekleyici bir unsur olarak öne çıkıyor.

Destek 1: 6,14

Destek 2: 6,08

Destek 3: 5,98

Direnç 1: 6,28

Direnç 2: 6,32

Direnç 3: 6,39



## Çekince Metni

İfo Yatırım Menkul Değerler A.Ş.

Barbaros Mah., İhlamur Blv., N3, Ağaoğlu My Newwork, Ataşehir/İstanbul  
Mersis No:0478003678700011, Tel: 444 46 36, Web: [www.infoyatirim.com](http://www.infoyatirim.com)  
[arastirma@infoyatirim.com.tr](mailto:arastirma@infoyatirim.com.tr)

Çekince: Bu raporda yer alan her türlü bilgi, değerlendirme, yorum, istatistiki şekil ve bilgiler hazırlandığı tarih itibari ile mevcut piyasa koşulları ve güvenilirliğine inanılan kaynaklardan elde edilerek derlenmiştir ve İfo Yatırım Menkul Değerler A.Ş. tarafından genel bilgilendirme amacı ile hazırlanmıştır. Sunulan bilgilerin doğruluğu ve bunların yatırım kararlarına uygunluğu tarafımızca garanti edilmemektedir. Bu bilgiler belli bir getirinin sağlanmasına yönelik olarak verilmemekte olup alım satım kararını destekleyebilecek yeterli bilgiler burada bulunmayabilir. Burada yer alan yorum ve tavsiyeler, yorum ve tavsiyede bulunanların kişisel görüşlerine dayanmaktadır. Herhangi bir yatırım aracının alım-satım önerisi ya da getiri vaadi olarak yorumlanmamalıdır. Bu görüşler mali durumunuz ile risk ve getiri tercihlerinize uygun olmayabilir. Sadece burada yer alan bilgilere dayanarak yatırım kararı verilmesi beklentilerinize uygun sonuçlar doğurmayabilir. Bu nedenle bu sayfalarda yer alan bilgilerdeki hatalardan, eksikliklerden ya da bu bilgilere dayanılarak yapılan işlemlerden, yorum ve bilgilerin kullanılmasından doğacak her türlü maddi/manevi zararlardan ve her ne şekilde olursa olsun üçüncü kişilerin uğrayabileceği her türlü doğrudan ve/veya dolaylı zararlardan dolayı İfo Yatırım Menkul Değerler A.Ş. ile bağlı kuruluşları, çalışanları, yöneticileri ve ortakları sorumlu tutulamaz. Burada yer alan yatırım bilgi, yorum ve tavsiyeleri yatırım danışmanlığı kapsamında değildir.

2026 yılı 2. Çeyrek sonuçlarına göre karda olan fx hesaplarının oransal dağılımı %80,46, zararda olan hesapların oransal dağılımı %19,54