

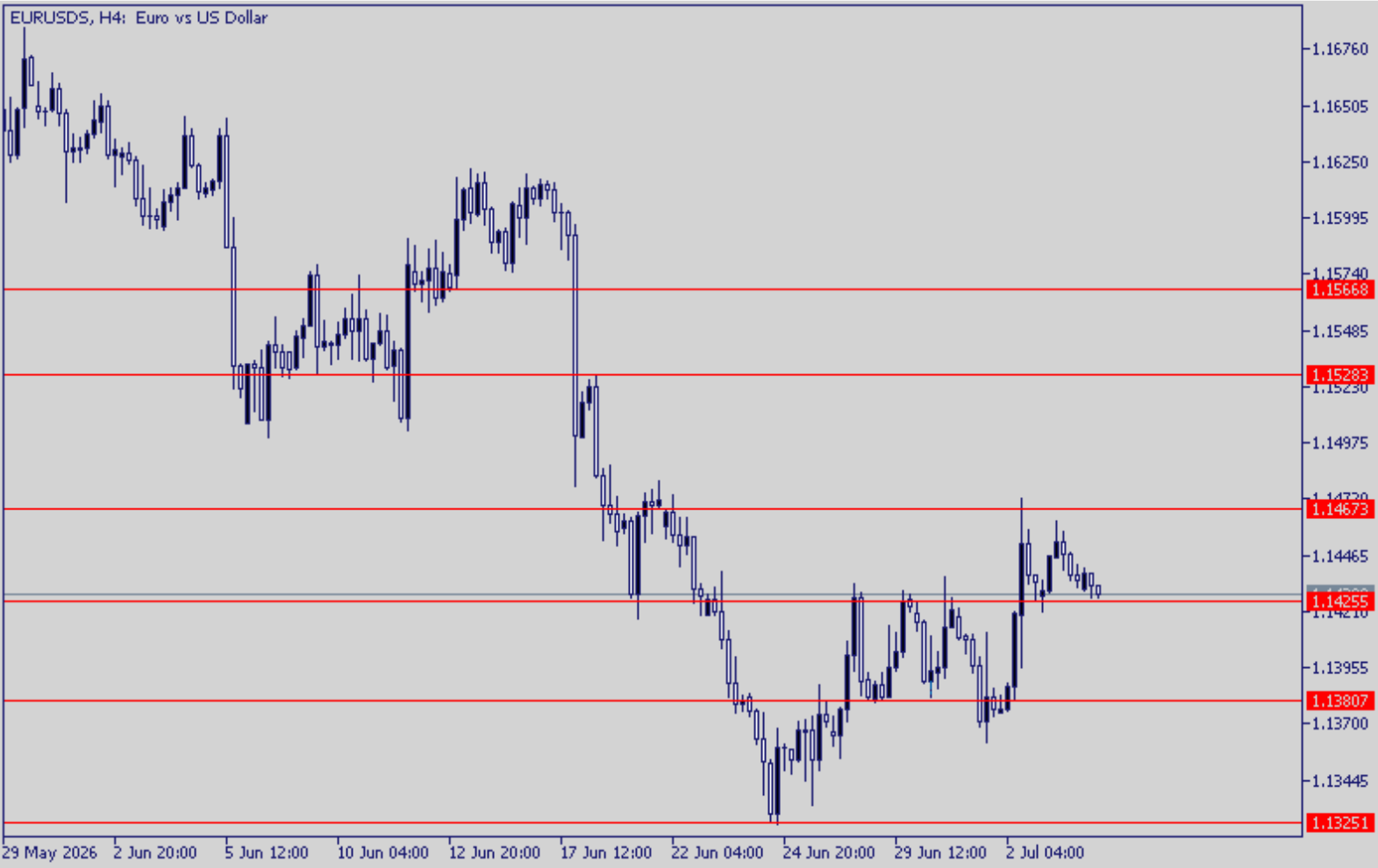


## Bağımsızlık Günü Sonrası Gözler Fed Tutanaklarında

ABD'de cuma günü 4 Temmuz tatili nedeniyle kısa geçen haftada küresel risk iştahı toparlanırken, Dow Jones rekor kapanış yaptı; S&P 500 ve Nasdaq ise haziran zirvelerinin altında kalmayı sürdürdü. Hafta içinde açıklanan istihdam verileri Fed'e yönelik faiz beklentileri açısından yakından izlenirken, yeni haftada veri akışı görece sakin olsa da ISM hizmet PMI, dış ticaret dengesi, Fed toplantı tutanakları ve konut satışları piyasaların yön arayışında belirleyici olacak. Özellikle Fed tutanaklarında enflasyon ve faiz politikasına ilişkin verilecek mesajlar dolar endeksi, altın, bakır, Brent petrol ve yarı iletkenlere gelen satışlar nedeniyle baskı altında kalan NASDAQ tarafında oynaklığı artırabilir. Öte yandan ABD tarafında 14 Temmuz'da başlayacak büyük banka bilançoları öncesinde piyasa algısı açısından takip edilecek.

Günün Önemli Verileri			
Saat		Beklenti	Önceki
12:00	AB Üretici Fiyat Endeksi (ÜFE) (Yıllık) (May)	5,80%	4,90%
12:00	AB Üretici Fiyat Endeksi (ÜFE) (Aylık) (May)	0,20%	0,60%
12:00	AB Perakende Satışlar (Yıllık) (May)	1,60%	1%
12:00	AB Perakende Satışlar (Aylık) (May)	0,30%	-0,40%
17:00	ABD ISM Hizmetler PMI	54	54,5
18:00	Fed Üyesi Waller'ın Konuşması		





## EURUSD

1,1400 seviyesi üzerinde haftayı tamamlayan EURUSD, zayıf gelen ABD tarım dışı istihdam verisinin dolar üzerinde baskı yaratmasıyla toparlandı. Ancak Euro Bölgesi'nde beklentilerin altında kalan enflasyon verileri ve Lagarde'ın güvercin tondaki açıklamaları, ECB'nin ek faiz artışı beklentilerini sınırlandırarak yükselişi baskılıyor.

Teknik görünümde 1,1425 kritik bir destek olarak öne çıkıyor. Olası bir yukarı harekette ise 1,1467 seviyesinin aşılması yükselişi hızlandırabilir.

Destek 1: 1,1425

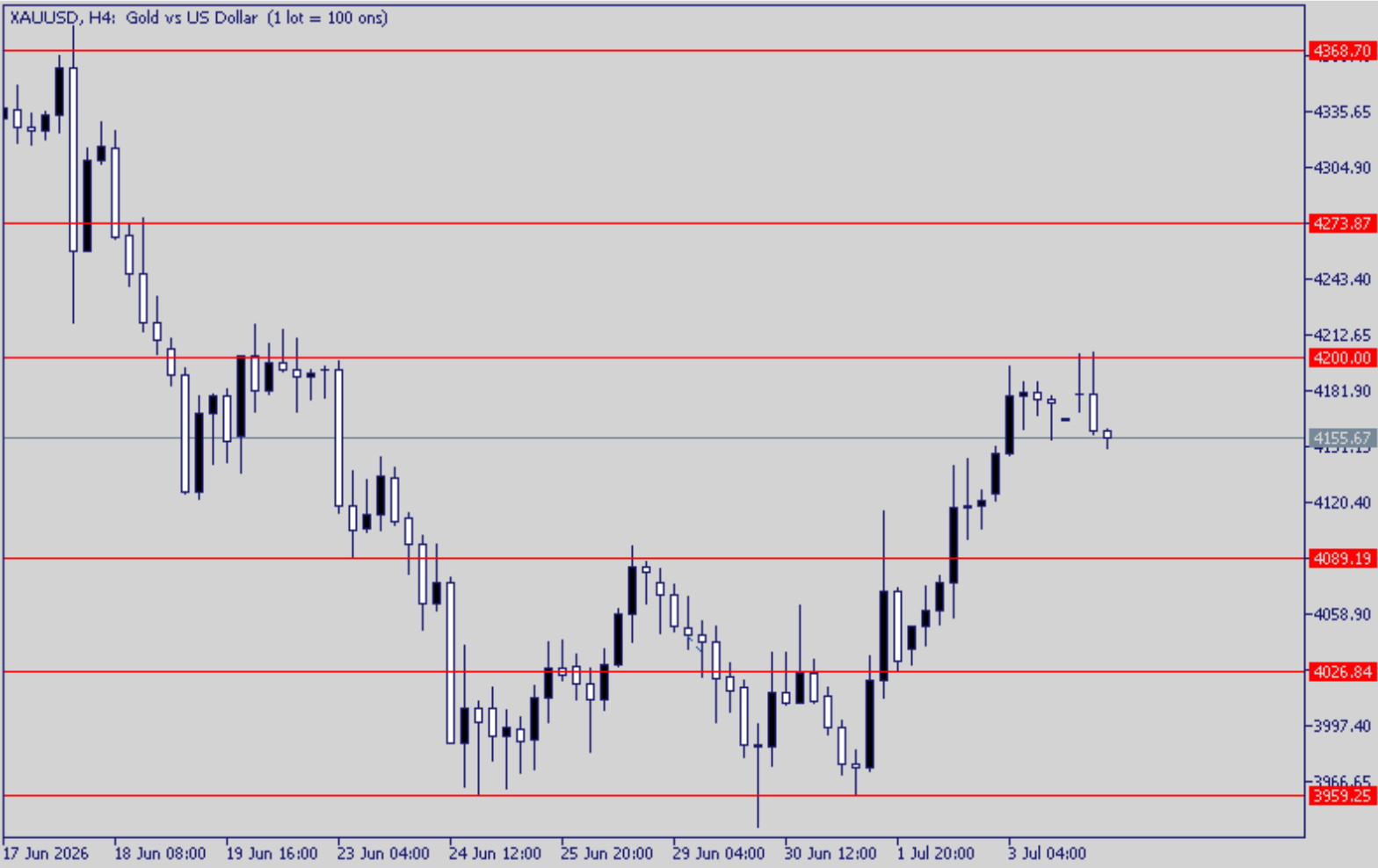
Destek 2: 1,1380

Destek 3: 1,1351

Direnç 1: 1,1467

Direnç 2: 1,1528

Direnç 3: 1,1566

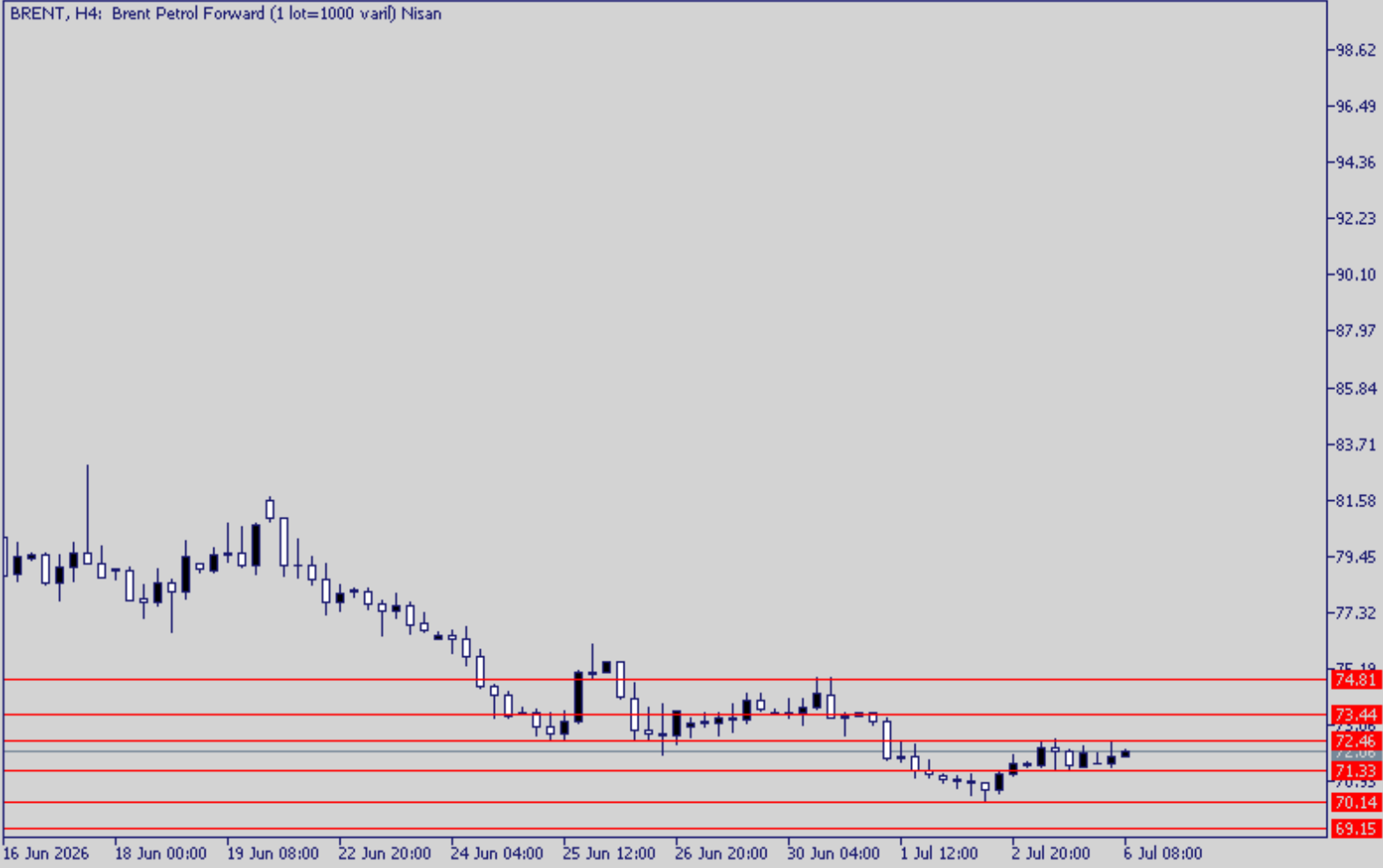


## XAUUSD

4200 dolar civarında tutunan ons altın, zayıf gelen ABD istihdam verisi ve petrol fiyatlarındaki geri çekilmenin Fed'in faiz artırım beklentilerini zayıflatmasıyla güçlü görünümünü koruyor. CME Fed Watch'a göre piyasalar, %79 oran ile faizlerin sabit kalacağını fiyatlıyor. Hürmüz Boğazı'nda enerji akışının toparlanması ve artabilecek OPEC+ arzı enflasyon baskılarını sınırlarken, bu görünüm altını destekliyor.

Teknik açıdan, 4200 seviyesinin aşılması kısa vadede önemini korumaya devam ediyor. Aşağı tarafta ise 4089 seviyesi destek olarak önümüze çıkıyor.

Destek 1: 4089	Direnç 1: 4200
Destek 2: 4026	Direnç 2: 4273
Destek 3: 3959	Direnç 3: 4368



## BRENT

72 dolar altına gerileyen Brent petrol, Hürmüz Boğazı'nda enerji akışının normale dönmesi ve OPEC+'nın üretim artışı kararı sonrası arz fazlası endişeleriyle baskı altında kalıyor. Suudi Arabistan ve BAE'den gelen artan sevkiyat da fiyatlar üzerindeki zayıf görünümü destekliyor.

Genel olarak düşüş trendinde olan brent petrol aşağıda 71,33, yukarıda ise 72,46 seviyelerinin arasında konsolide oluyor. Bu seviyelerde bir kırılım geldiğinde aşağı veya yukarı yönlü hareket hız kazanabilir.

Destek 1: 71,33

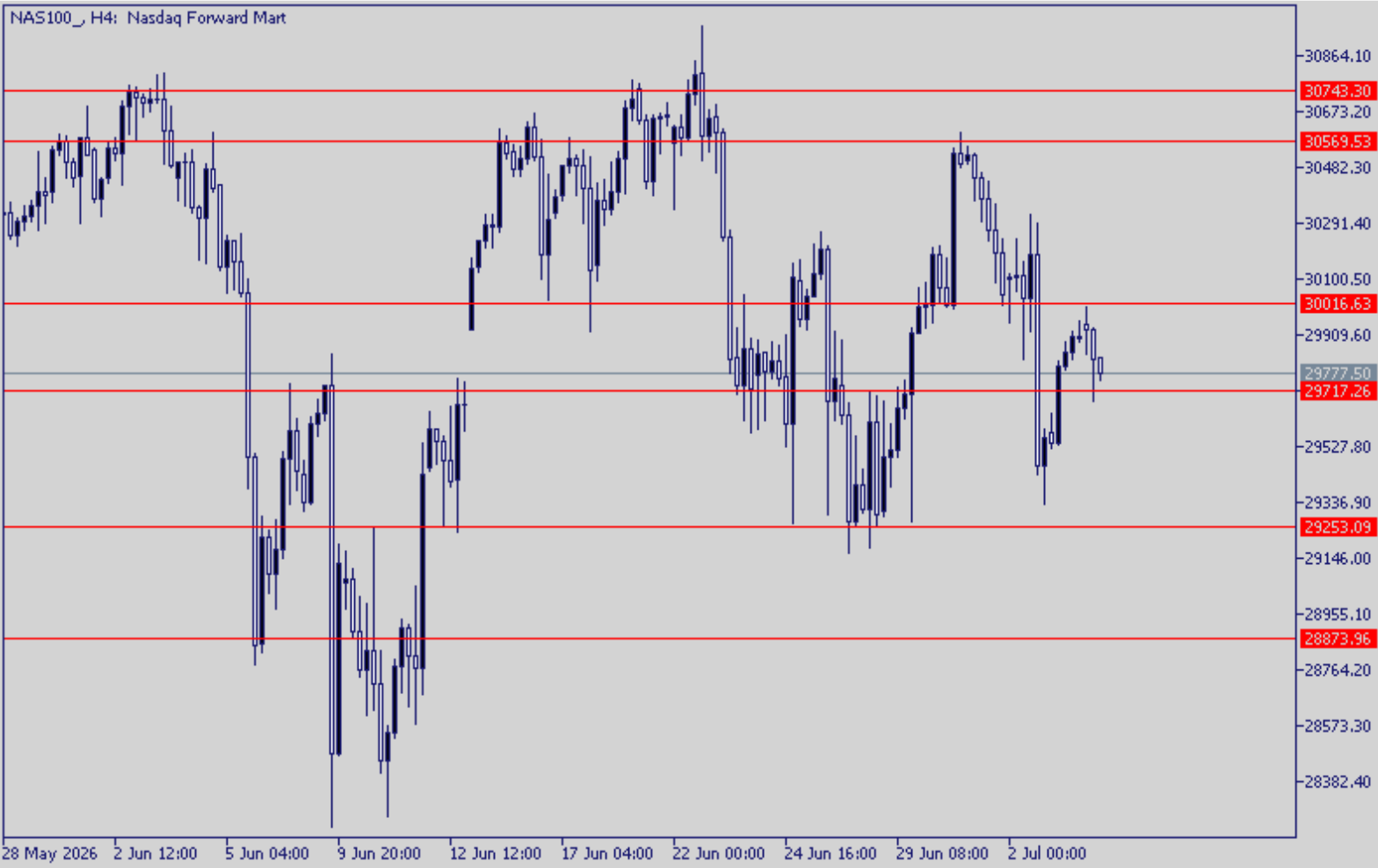
Destek 2: 70,14

Destek 3: 69,15

Direnç 1: 72,46

Direnç 2: 73,44

Direnç 3: 74,81

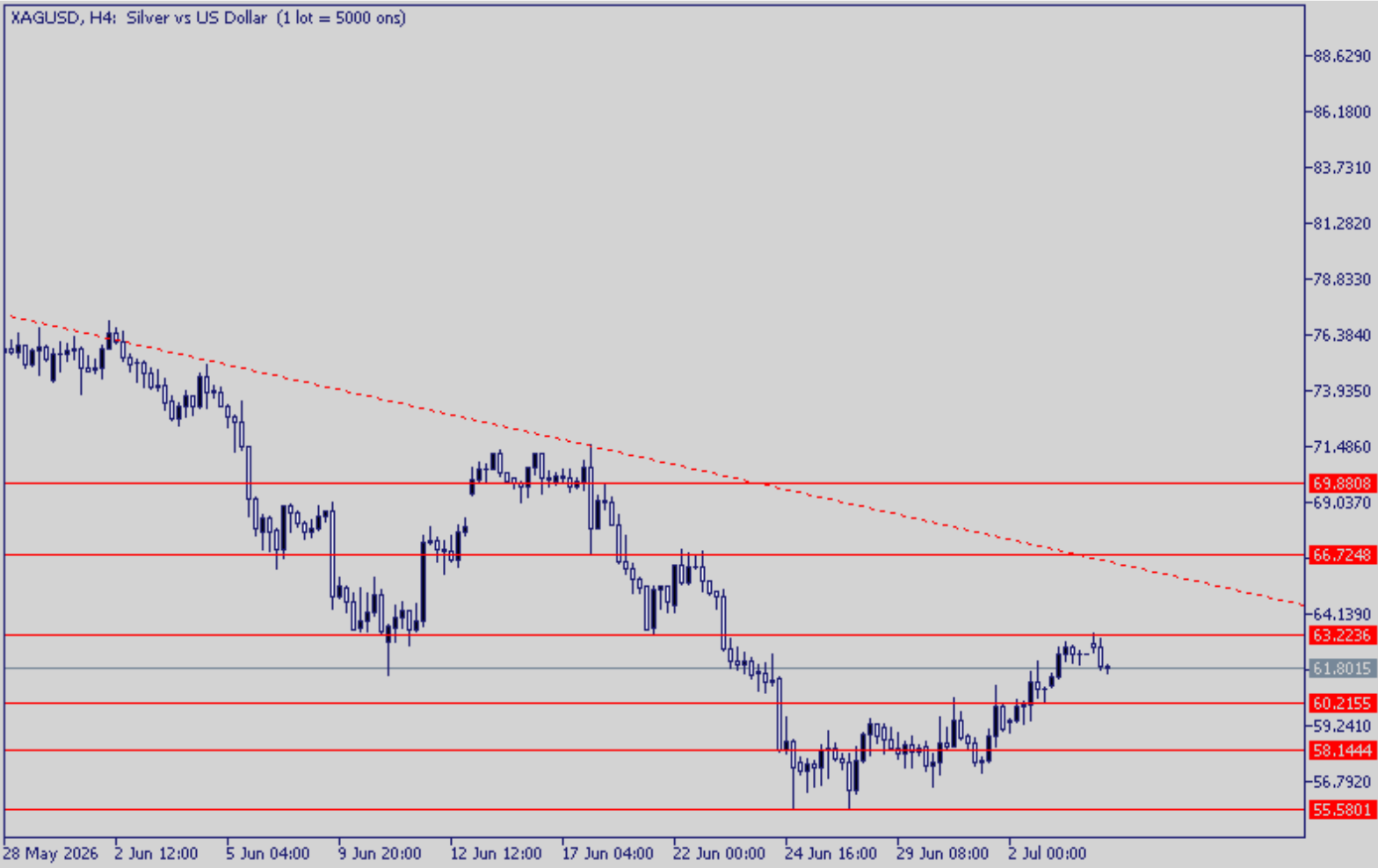


## NASDAQ

29.750 seviyesinde işlem gören NASDAQ endeksi, önceki seansa göre %1,61 gerilerken kısa vadede zayıf görünümünü koruyor. Yıllık bazda güçlü performans sürse de projeksiyonlarda çeyrek sonu ve bir yıllık görünümde daha temkinli beklentiler dikkat çekiyor. Yarı iletken hisselerindeki zayıflığa rağmen diğer sektörlerle yönelen alımlar ve Fed toplantı tutanaklarına yönelik beklentiler endekste fiyatlamalar üzerinde etkili oluyor.

Teknik açıdan olarak 30.016 seviyesinin üzerinde tutunma yukarı yönlü hareketi destekleyici olabilirken, aşağı tarafta 29.717 bölgesi destek olarak öne çıkıyor.

Destek 1:	29.717	Direnç 1:	30.016
Destek 2:	29.253	Direnç 2:	30.569
Destek 3:	28.873	Direnç 3:	30.743



## XAGUSD

62 dolar üzerinde tutunan gümüş, zayıf gelen ABD istihdam verisi ve petrol fiyatlarındaki geri çekilmenin Fed'in faiz artırım beklentilerini zayıflatmasıyla güçlü görünümünü koruyor.

Teknik olarak 63,22 direnci üzerindeki tutunma yukarı eğilimin devamını getirebilir. Aşağıda ise 60,21 seviyesi ilk destek olarak öne çıkıyor.

Destek 1: 60,08

Destek 2: 57,13

Destek 3: 55,53

Direnç 1: 63,38

Direnç 2: 66,39

Direnç 3: 71,29

## COPPER

6,15 dolar üzerinde tutunan bakır fiyatları, faiz artırım beklentilerini zayıflatması ve petrol fiyatlarındaki geri çekilmenin enflasyon baskılarını hafifletmesiyle destek buluyor. Çinli fonların metal hisseleri ve vadeli kontratlara yönelmesi de fiyatlamalara katkı sağlıyor.

Destek 1: 6,17

Destek 2: 6,11

Destek 3: 6,02

Direnç 1: 6,26

Direnç 2: 6,31

Direnç 3: 6,39



## Çekince Metni

İfo Yatırım Menkul Değerler A.Ş.

Barbaros Mah., İhlamur Blv., N3, Ağaoğlu My Newwork, Ataşehir/İstanbul  
Mersis No:0478003678700011, Tel: 444 46 36, Web: [www.infoyatirim.com](http://www.infoyatirim.com)  
[arastirma@infoyatirim.com.tr](mailto:arastirma@infoyatirim.com.tr)

Çekince: Bu raporda yer alan her türlü bilgi, değerlendirme, yorum, istatistiki şekil ve bilgiler hazırlandığı tarih itibari ile mevcut piyasa koşulları ve güvenilirliğine inanılan kaynaklardan elde edilerek derlenmiştir ve İfo Yatırım Menkul Değerler A.Ş. tarafından genel bilgilendirme amacı ile hazırlanmıştır. Sunulan bilgilerin doğruluğu ve bunların yatırım kararlarına uygunluğu tarafımızca garanti edilmemektedir. Bu bilgiler belli bir getirinin sağlanmasına yönelik olarak verilmemekte olup alım satım kararını destekleyebilecek yeterli bilgiler burada bulunmayabilir. Burada yer alan yorum ve tavsiyeler, yorum ve tavsiyede bulunanların kişisel görüşlerine dayanmaktadır. Herhangi bir yatırım aracının alım-satım önerisi ya da getiri vaadi olarak yorumlanmamalıdır. Bu görüşler mali durumunuz ile risk ve getiri tercihlerinize uygun olmayabilir. Sadece burada yer alan bilgilere dayanarak yatırım kararı verilmesi beklentilerinize uygun sonuçlar doğurmayabilir. Bu nedenle bu sayfalarda yer alan bilgilerdeki hatalardan, eksikliklerden ya da bu bilgilere dayanılarak yapılan işlemlerden, yorum ve bilgilerin kullanılmasından doğacak her türlü maddi/manevi zararlardan ve her ne şekilde olursa olsun üçüncü kişilerin uğrayabileceği her türlü doğrudan ve/veya dolaylı zararlardan dolayı İfo Yatırım Menkul Değerler A.Ş. ile bağlı kuruluşları, çalışanları, yöneticileri ve ortakları sorumlu tutulamaz. Burada yer alan yatırım bilgi, yorum ve tavsiyeleri yatırım danışmanlığı kapsamında değildir.

2026 yılı 2. Çeyrek sonuçlarına göre karda olan fx hesaplarının oransal dağılımı %80,46, zararda olan hesapların oransal dağılımı %19,54