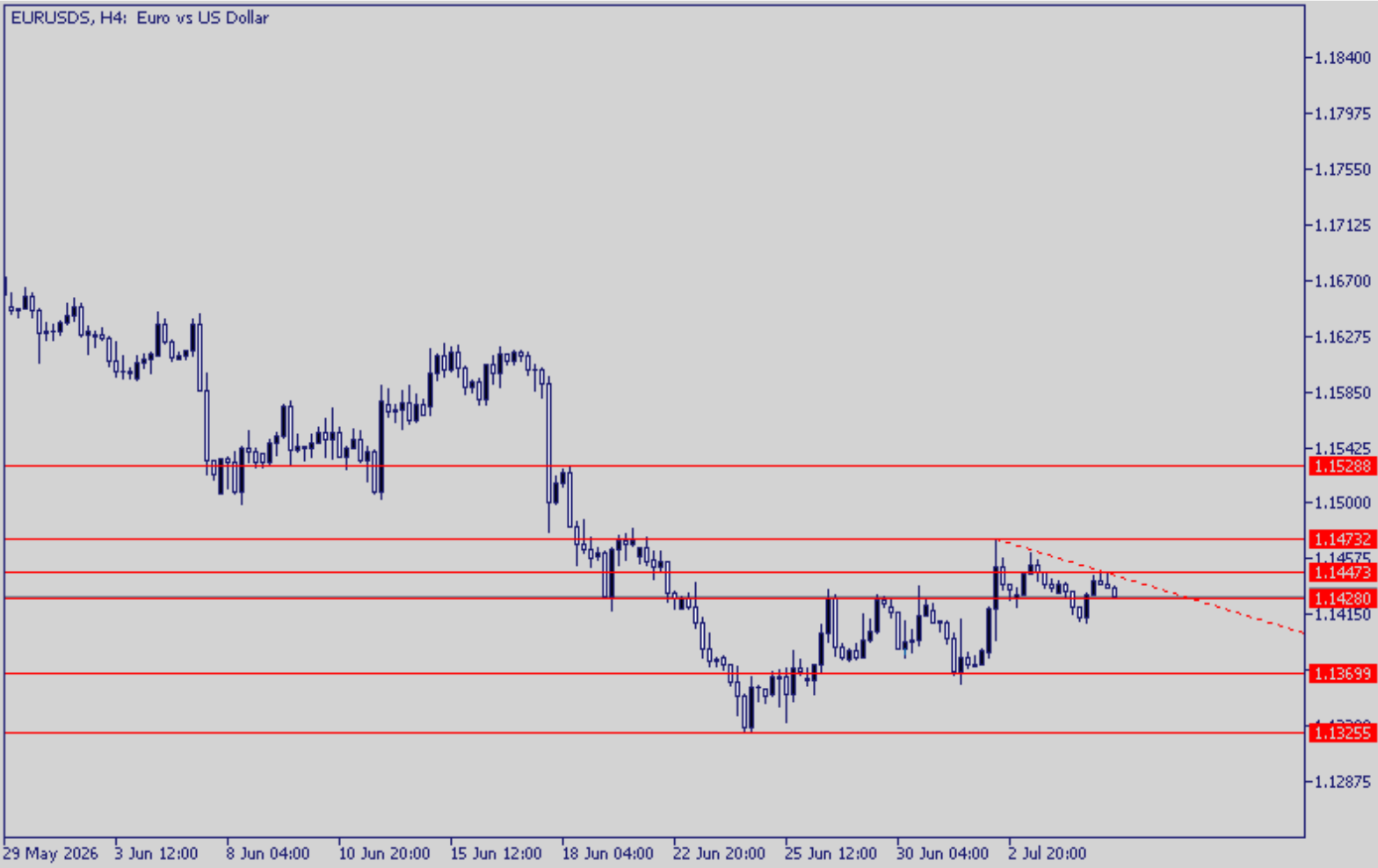




Piyasalarda 'Bağımsızlık Günü' Tatili

Küresel piyasalarda yeni güne veri odaklı temkinli bir görünümle başlanıyor. Bugün takip edilecek ADP istihdam göstergesi, geçen hafta açıklanan beklentinin oldukça altında gelen istihdam verisinin ardından iş gücü piyasasına ilişkin ek sinyal verecek. Hafta içinde açıklanacak Fed toplantı tutanakları ise faiz patikasına yönelik beklentiler açısından öne çıkarken, tutanaklarda enflasyon ve istihdam dengesine ilişkin mesajlar dolar endeksi, majör pariteler, altın ve gelişen ülke para birimlerinde oynaklığı artırabilir. Piyasa genelinde Fed'in temkinli duruşunu koruyup korumayacağı, kısa vadeli yön arayışında belirleyici olacak.

Günün Önemli Verileri			
Saat		Beklenti	Önceki
12:30	İngiltere BOE Toplantı Tutanakları		
12:30	İngiltere BOE Finansal İstikrar Raporu		
15:30	Haftalık ADP İstihdam Değişimi		30,75 bin

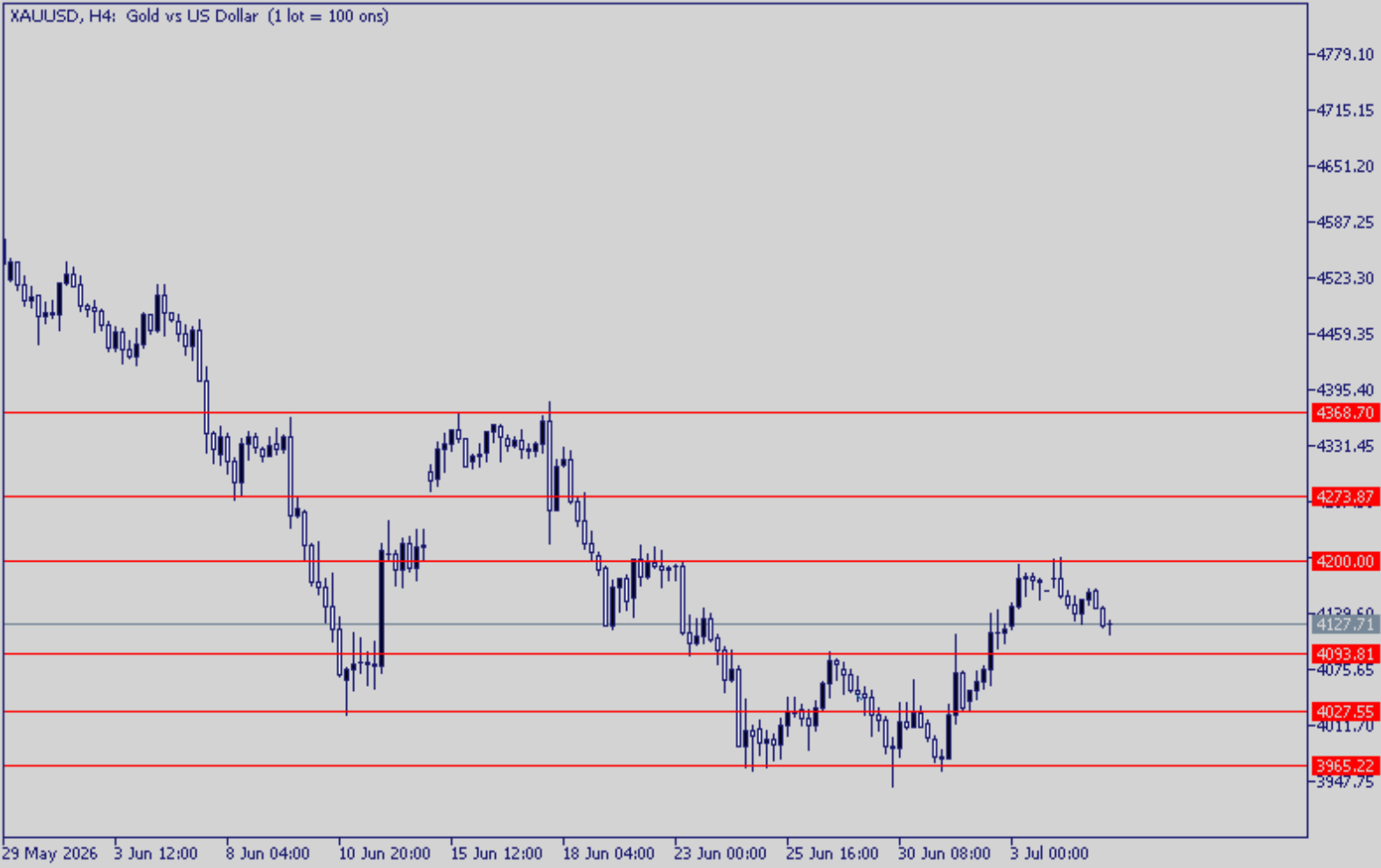


EURUSD

1,1400 civarında dengelenen EURUSD, Euro Bölgesi'nden gelen karışık veriler sonrası yeni katalizör arayışını sürdürüyor. Perakende satışlar beklentilerin hafif altında kalırken, üretici fiyatlarındaki yükseliş ve Almanya fabrika siparişlerindeki toparlanma pariteyi destekledi. Buna karşın zayıf inşaat PMI verisi ile Lagarde'ın temkinli mesajları yükselişi sınırlıyor.

Teknik açıdan 1,1428 üzerindeki tutunma önemini korurken, yukarı hareketlerde 1,1447 seviyesinin aşılması durumunda hareket hız kazanabilir.

Destek 1: 1,1428	Direnç 1: 1,1447
Destek 2: 1,1408	Direnç 2: 1,1473
Destek 3: 1,1369	Direnç 3: 1,1528



XAUUSD

Dün 4200 dolar seviyesini aşmakta zorlanan altın sabaha geri çekilerek başlıyor. Fed'in haziran toplantı tutanakları öncesinde temkinli seyrini korurken, zayıf ABD istihdam verilerinin faiz artırım beklentilerini zayıflatması fiyatları destekliyor.

4200 dolar direncini aşmakta zorlanan altın, geri çekilme gerçekleştirdi. 4093 alt tarafta ilk destek olarak öne çıkarken yukarı hareket için 4200 dolar bölgesi izlenebilir.

Destek 1: 4093

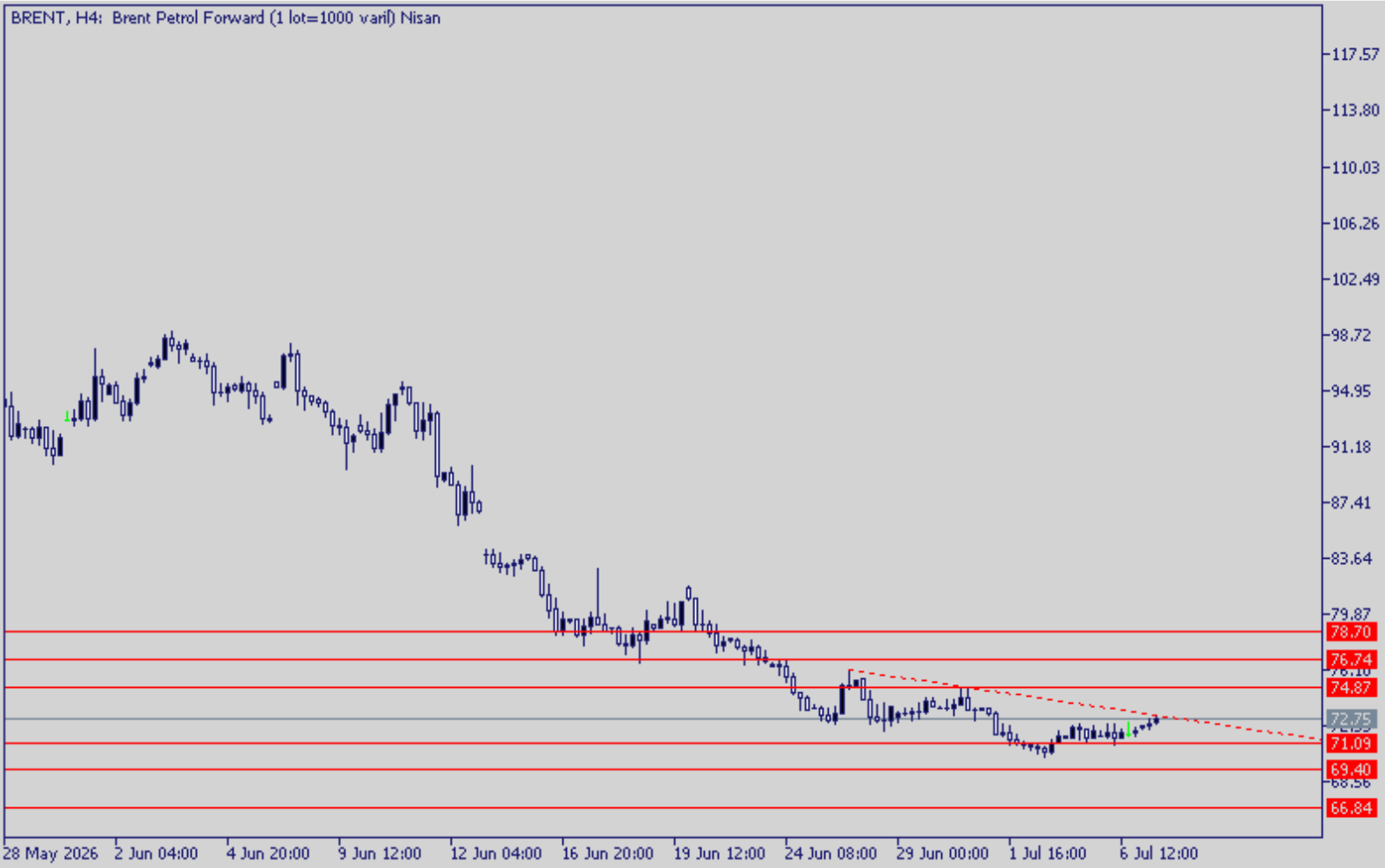
Destek 2: 4027

Destek 3: 3965

Direnç 1: 4200

Direnç 2: 4273

Direnç 3: 4368



BRENT

72 dolar üzerinde işlem gören Brent petrol, artan arz beklentileri ve Hürmüz Boğazı'nda sevkiyatın toparlanmasıyla zayıf görünümünü koruyor. Suudi Arabistan'ın Asya'ya yönelik petrol fiyatlarında indirim gitmesi ve OPEC+ üretim artışı kararı, piyasada arz baskısını öne çıkarıyor.

Teknik olarak değerlendirdiğimizde düşüş trendinde olan Brent tepki alımlarıyla karşılaşılıyor. Net bir trend kırılımı görebilmemiz için 75-76 seviyelerinde kapanış izlenmeli. Aşağı tarafta 71,09 ve 69,40 destek olarak öne çıkıyor.

Destek 1: 71,09

Destek 2: 69,40

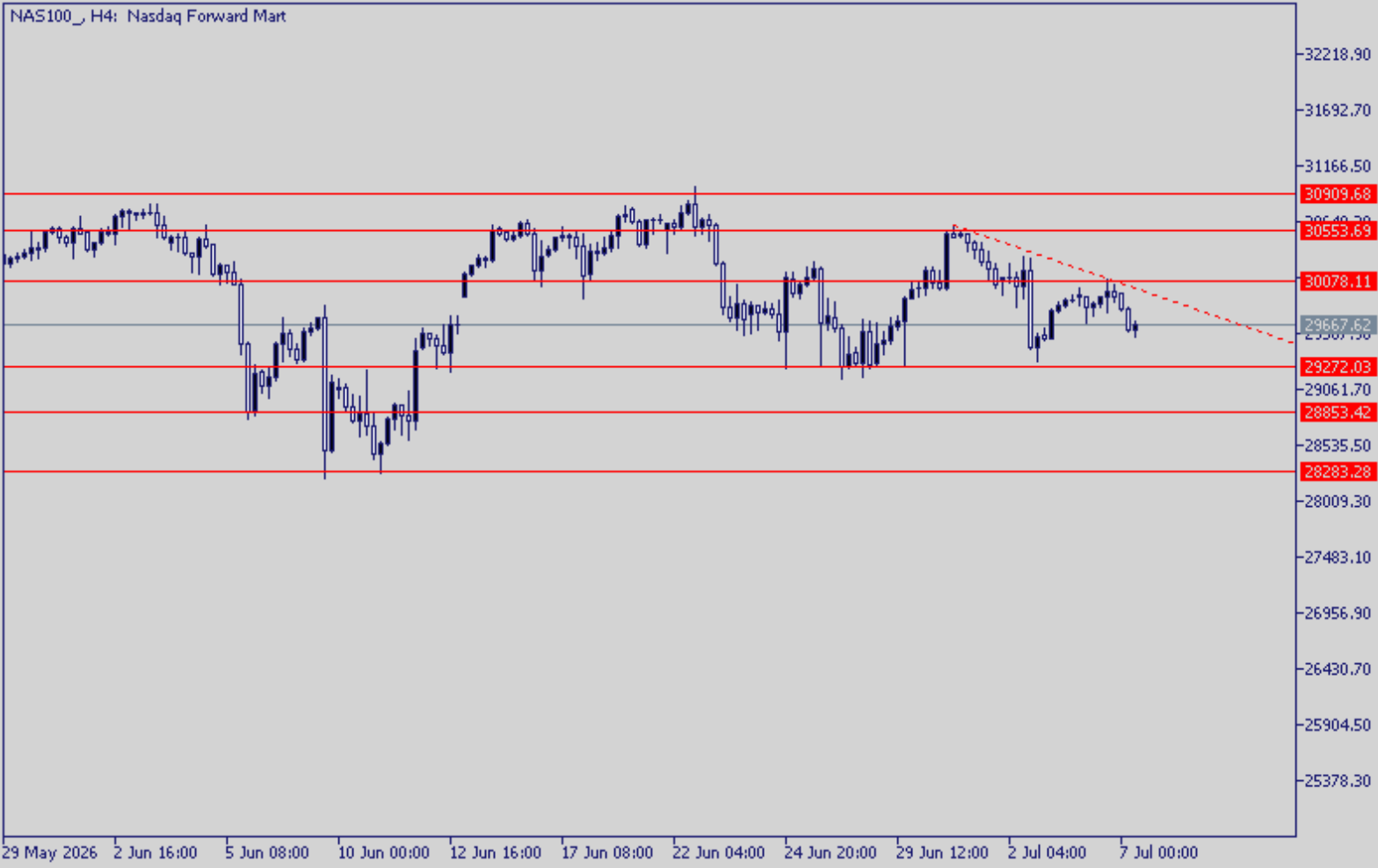
Destek 3: 66,84

Direnç 1: 74,87

Direnç 2: 76,74

Direnç 3: 78,70





NASDAQ

NASDAQ endeksi, yeni günde yaklaşık %1 satıcılı seyrediyor. Dow Jones'un tarihi zirvede işlem görmesi teknoloji şirketlerinde yaşanan kar realizasyonunun geride kalmış sektörlere kaydığı söylenebilir.

Teknik olarak değerlendirildiğinde 29.272 üzerindeki tutunma önemini koruyor. Öte yandan yukarı tarafta 30.078 seviyesinin aşılması yukarı yönlü hareketin hız kazanmasına sebep olabilir.

Destek 1: 29.272

Destek 2: 28.853

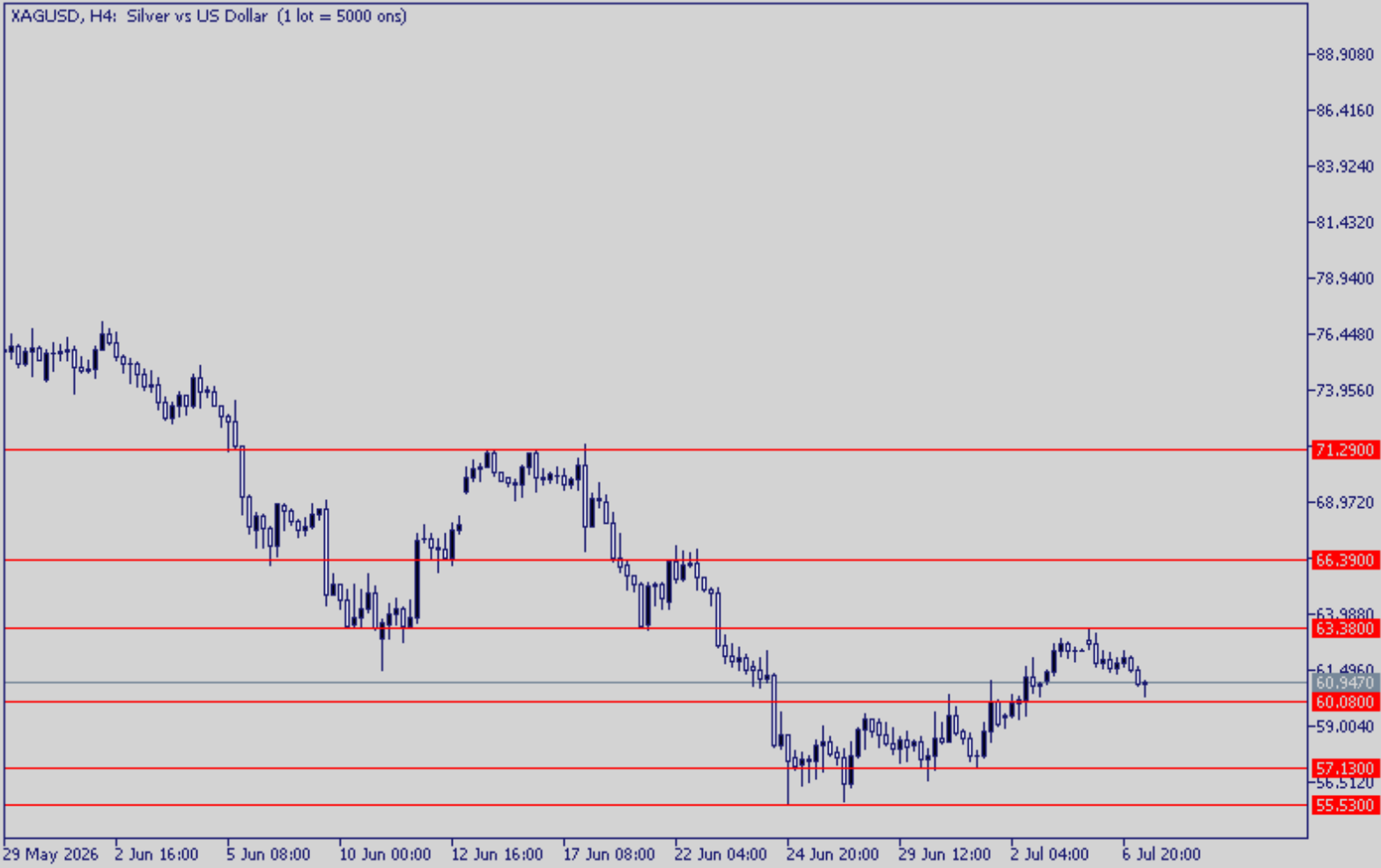
Destek 3: 28.283

Direnç 1: 30.078

Direnç 2: 30.553

Direnç 3: 30.909





XAGUSD

62 dolar altına gerileyen gümüş, Fed'in haziran toplantı tutanakları öncesinde temkinli seyrini koruyor.

Teknik açıdan 60,08 seviyesinin altına sarkma pozitif görünümü sınırlandırabilir. Yukarıda ise 63,38 seviyesinin aşılması yukarı hareketi hızlandırabilir.

Destek 1: 60,08

Destek 2: 57,13

Destek 3: 55,53

Direnç 1: 63,38

Direnç 2: 66,39

Direnç 3: 71,29

COPPER

6,15 dolar üzerinde tutunan bakır fiyatları, Çinli fonların metal hisseleri ve vadeli kontratlara yönelmesi fiyatlamalara katkı sağlıyor.

Teknik açıdan bakır, 6,14 ve 6,28 seviyeleri arasında konsolide oluyor. Bu bölgelerin kırılımı aşağı veya yukarı yönlü hareketi hızlandırabilir.

Destek 1: 6,14

Destek 2: 6,08

Destek 3: 5,98

Direnç 1: 6,28

Direnç 2: 6,32

Direnç 3: 6,39



Çekince Metni

Info Yatırım Menkul Değerler A.Ş.

Barbaros Mah., İhlamur Blv., N3, Ağaoğlu My Newwork, Ataşehir/İstanbul
Mersis No:0478003678700011, Tel: 444 46 36, Web: www.infoyatirim.com
arastirma@infoyatirim.com.tr

Çekince: Bu raporda yer alan her türlü bilgi, değerlendirme, yorum, istatistiki şekil ve bilgiler hazırlandığı tarih itibari ile mevcut piyasa koşulları ve güvenilirliğine inanılan kaynaklardan elde edilerek derlenmiştir ve Info Yatırım Menkul Değerler A.Ş. tarafından genel bilgilendirme amacı ile hazırlanmıştır. Sunulan bilgilerin doğruluğu ve bunların yatırım kararlarına uygunluğu tarafımızca garanti edilmemektedir. Bu bilgiler belli bir getirinin sağlanmasına yönelik olarak verilmemekte olup alım satım kararını destekleyebilecek yeterli bilgiler burada bulunmayabilir. Burada yer alan yorum ve tavsiyeler, yorum ve tavsiyede bulunanların kişisel görüşlerine dayanmaktadır. Herhangi bir yatırım aracının alım-satım önerisi ya da getiri vaadi olarak yorumlanmamalıdır. Bu görüşler mali durumunuz ile risk ve getiri tercihlerinize uygun olmayabilir. Sadece burada yer alan bilgilere dayanarak yatırım kararı verilmesi beklentilerinize uygun sonuçlar doğurmayabilir. Bu nedenle bu sayfalarda yer alan bilgilerdeki hatalardan, eksikliklerden ya da bu bilgilere dayanılarak yapılan işlemlerden, yorum ve bilgilerin kullanılmasından doğacak her türlü maddi/manevi zararlardan ve her ne şekilde olursa olsun üçüncü kişilerin uğrayabileceği her türlü doğrudan ve/veya dolaylı zararlardan dolayı Info Yatırım Menkul Değerler A.Ş. ile bağlı kuruluşları, çalışanları, yöneticileri ve ortakları sorumlu tutulamaz. Burada yer alan yatırım bilgi, yorum ve tavsiyeleri yatırım danışmanlığı kapsamında değildir.

2026 yılı 2. Çeyrek sonuçlarına göre karda olan fx hesaplarının oransal dağılımı %80,46, zararda olan hesapların oransal dağılımı %19,54