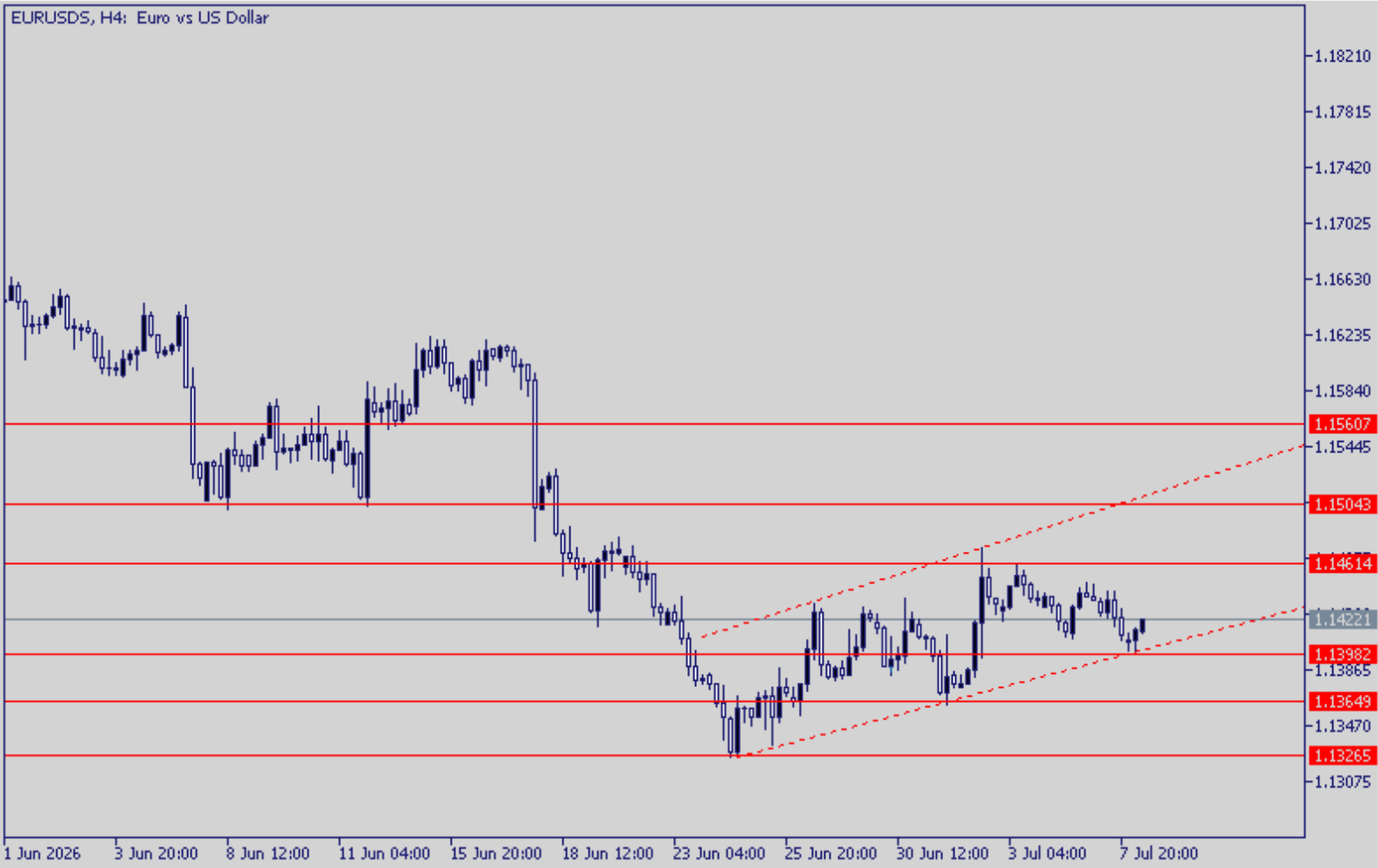




Jeopolitik Riskler Piyasalarda Temkinli Havayı Artırıyor

Küresel piyasalarda ABD'nin İran'a yönelik hava saldırıları sonrası jeopolitik risk algısı yeniden öne çıkarken, yatırımcılar enerji arzı ve bölgesel gerilimin seyrine odaklandı. Saldırıların ardından petrol fiyatlarında yukarı yönlü hareket korunurken, Brent'in 76 doların üzerinde seyretmesi arz güvenliğine ilişkin endişelerin fiyatlamalarda etkili olduğunu gösteriyor. Güvenli liman talebi değerli metalleri desteklerken, Asya piyasalarında karışık bir görünüm izleniyor; Japonya ve Güney Kore tarafında satış baskısı öne çıkarken, Çin teknoloji hisselerindeki toparlanma kayıpları sınırlıyor. ABD vadeli endekslerinde ise daha dengeli bir seyir var. Piyasa genelinde ana soru, gerilimin sınırlı kalıp kalmayacağı ve bunun enerji fiyatları üzerinden enflasyon beklentilerine ne ölçüde yansıtacağı olacak.

Veri tarafında görece sakin bir gün daha bizi bekliyor. TSi 21:00'da yayınlanacak FOMC toplantı tutanakları günün odağında yer alıyor.

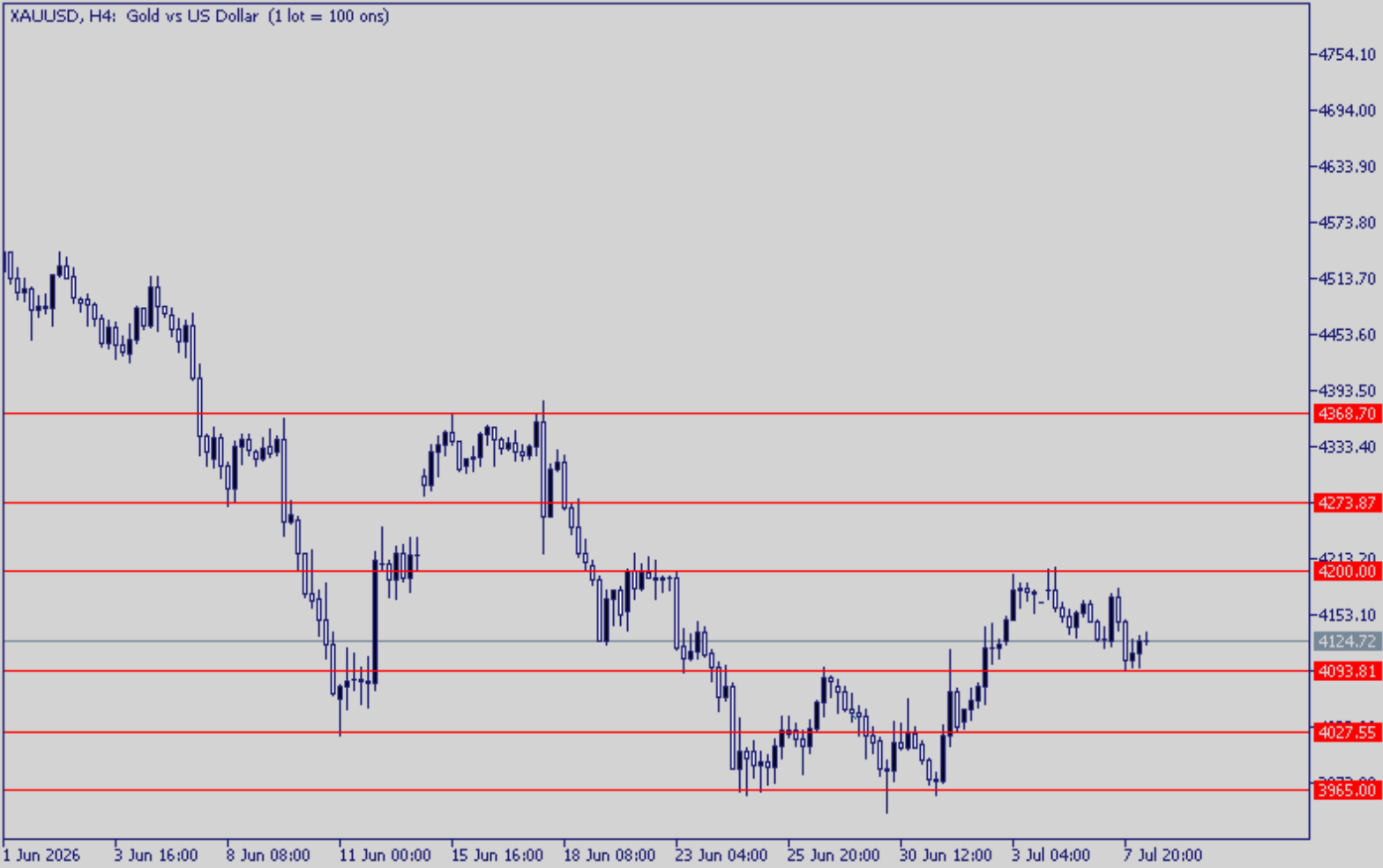


EURUSD

1,1400 seviyesi üzerinde kanal oluşturan parite, yükselen petrol fiyatlarının enflasyon endişelerini artırması ve ECB'nin ek faiz artışı beklentilerini desteklemesiyle tutunma çabası gösteriyor. Ancak zayıf enflasyon verileri ve Lagarde'ın güvercin tondaki açıklamaları paritede yükselişleri sınırlamayı sürdürüyor.

Teknik açıdan, oluşturduğu kanalın içindeki tutunmalar yükselişi destekleyebilir. Aşağı yönlü harekette 1,1398 seviyesinin üzerinde kalıcılık sağlanması önemli olacaktır.

Destek 1: 1,1398	Direnç 1: 1,1461
Destek 2: 1,1364	Direnç 2: 1,1504
Destek 3: 1,1326	Direnç 3: 1,1560



XAUUSD

4100 dolar civarında işlem gören ons altın, ABD'nin İran'a yönelik yeni hava saldırıları sonrası artan jeopolitik riskler ve yükselen petrol fiyatlarının etkisiyle sınırlı pozitif seyrediyor. Hürmüz Boğazı'nda yeniden artan gerilim enflasyon ve faiz beklentilerini yukarı çekerken, piyasalar Fed'in haziran toplantı tutanaklarını takip edecek.

Teknik açıdan, geri çekilen altın 4093 seviyesinden tepki gördü. 4093 seviyesi destek olarak kalmaya devam ederken, yukarı tarafta 4200 dolar bölgesinin aşılması hareketi hızlandırabilir.

Destek 1: 4093

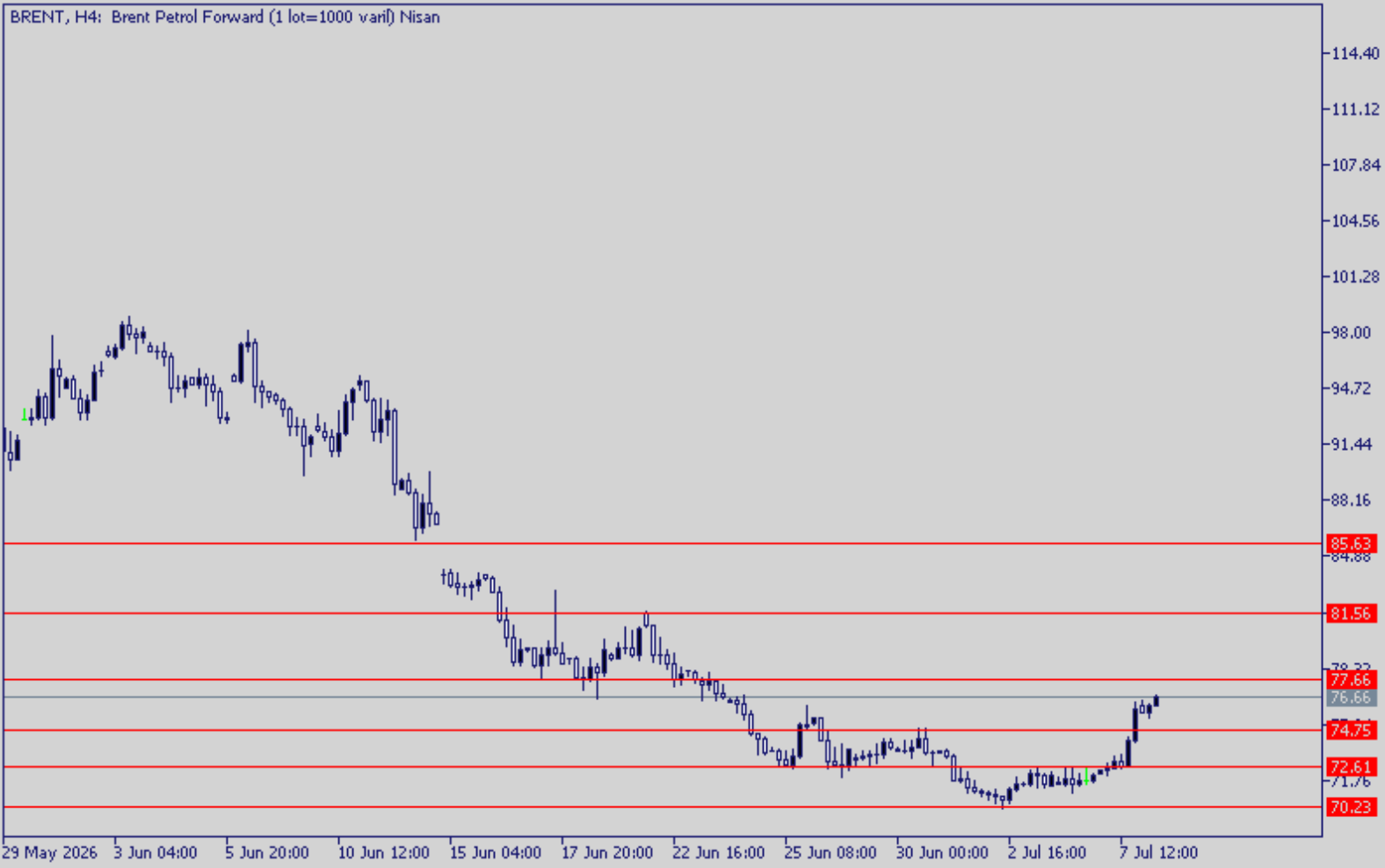
Destek 2: 4027

Destek 3: 3965

Direnç 1: 4200

Direnç 2: 4273

Direnç 3: 4368



BRENT

76 dolar seviyesine yaklaşan Brent petrol, ABD'nin İran'a yönelik yeni hava saldırıları ve İran petrolünün küresel piyasalara satışını mümkün kılan muafiyeti kaldırmasının ardından güçlü yükselişini sürdürüyor. Hürmüz Boğazı'ndan geçen gemilere yönelik saldırılar arz kesintisi endişelerini artırırken, bölgedeki gerilimin enerji arzı üzerindeki riskleri yeniden öne çıkardığı görülüyor.

Teknik açıdan, yaşanan jepolitik gerilimler Brent üzerindeki volatiliteye artırıyor. Haber akışına oldukça duyarlı olan paritede, yukarı tarafta 77,66 bölgesi direnç olarak, aşağı tarafta ise 74,7 seviyesi ilk destek olarak kullanılabilir.

Destek 1: 74,75

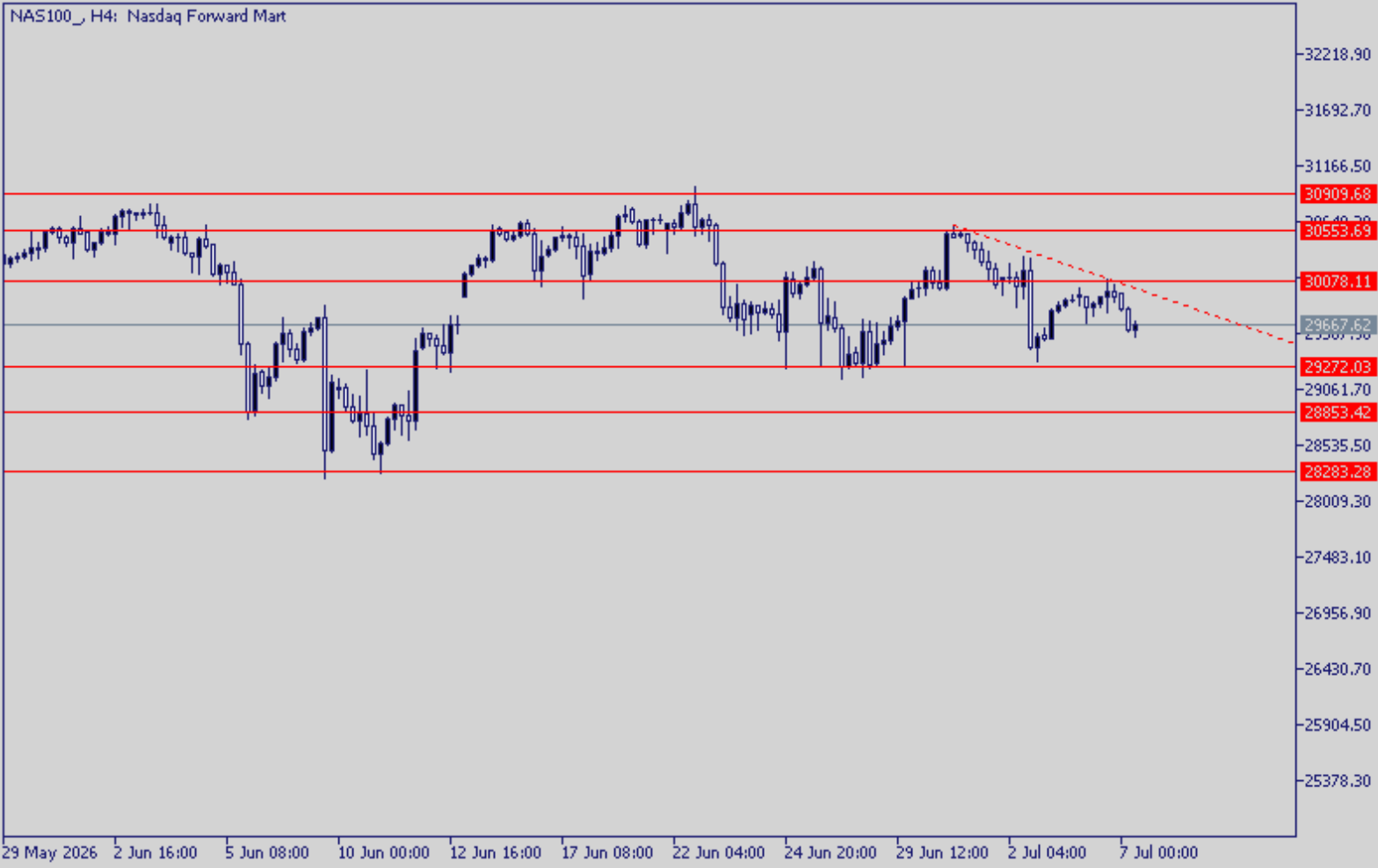
Destek 2: 72,61

Destek 3: 70,23

Direnç 1: 77,66

Direnç 2: 81,56

Direnç 3: 85,63

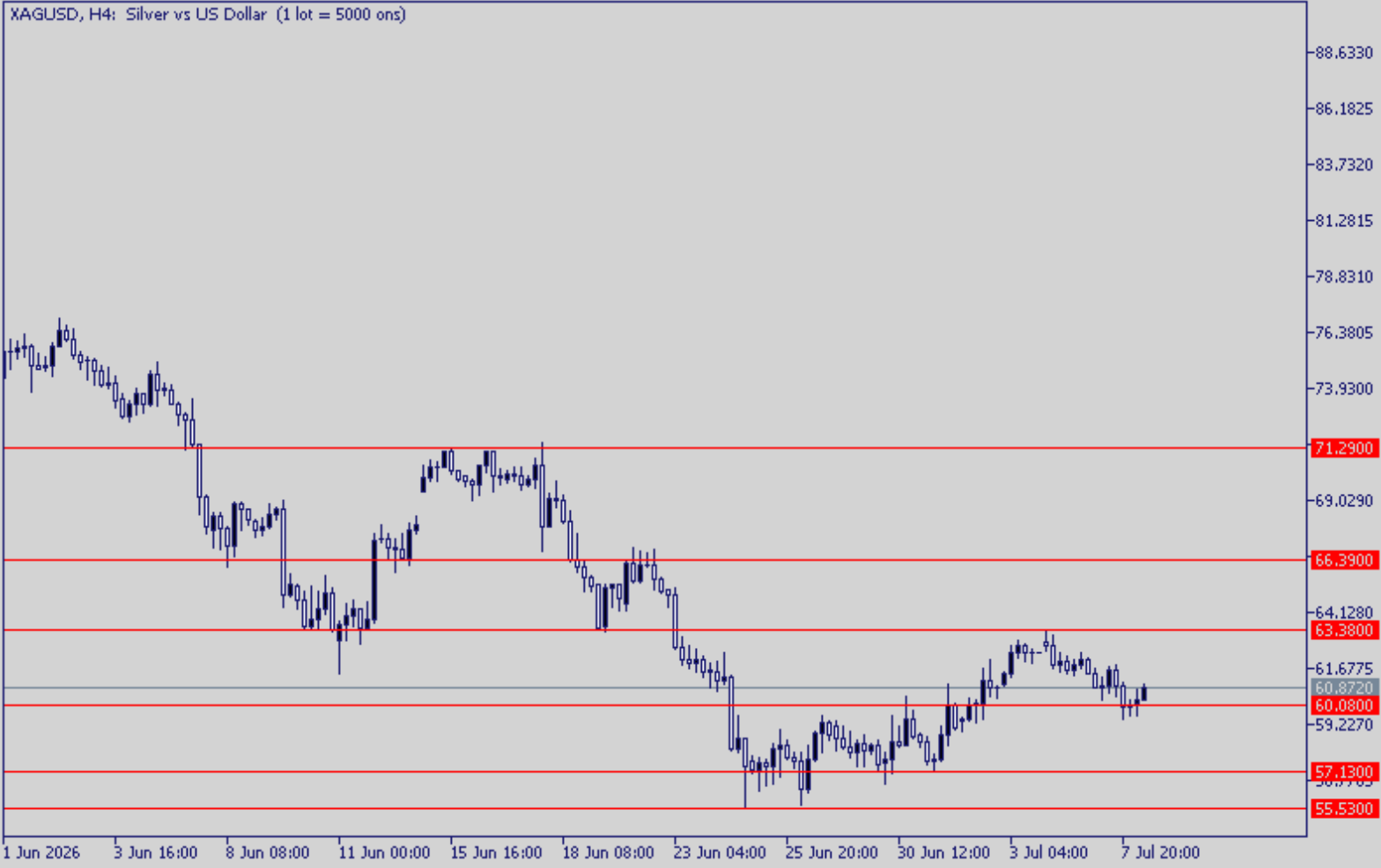


NASDAQ

ABD vadeli endeksleri, yarı iletken hisselerinde süren satış baskısına rağmen yeni günde tepki alımlarıyla toparlanıyor. Orta Doğu'da artan gerilim ve yükselen petrol fiyatları risk iştahını baskımlarken, Fed'in haziran toplantı tutanakları ve çip sektörüne yönelik haber akışı fiyatlamalarda belirleyici olabilir.

Teknik olarak değerlendirildiğinde 29.272 üzerindeki tutunma önemini korumaya devam ediyor. Yukarı tarafta ise 29.742 seviyesinin üzerinde kapanış gerçekleşmesi yukarı harekete hız kazandırabilir.

Destek 1:	29.272	Direnç 1:	29.742
Destek 2:	28.853	Direnç 2:	30.078
Destek 3:	28.283	Direnç 3:	30.553



XAGUSD

60 dolar altına gerileyen gümüş, ABD'nin İran'a yönelik yeni hava saldırıları sonrası artan jeopolitik risklerin etkisiyle %1,5'e yakın artıda işlem görüyor.

Teknik açıdan gümüş, 60,08 bölgesinden aldığı tepki ile yükseliş gösterdi. Yukarı tarafta 63,38 bölgesi direnç olarak kullanılabilir.

Destek 1: 60,08

Destek 2: 57,13

Destek 3: 55,53

Direnç 1: 63,38

Direnç 2: 66,39

Direnç 3: 71,29

COPPER

6,15 dolar üzerinde yatay seyrini koruyan bakır fiyatları, BHP'nin Şili'deki genişleme projesine çevre onayı almasının uzun vadeli arz görünümünü destekliyor.

Teknik açıdan, 6,14 ve 6,28 seviyeleri arasında konsolide oluyor. Bu bölgelerin kırılımı aşağı veya yukarı yönlü hareketi hızlandırabilir.

Destek 1: 6,14

Destek 2: 6,08

Destek 3: 5,98

Direnç 1: 6,28

Direnç 2: 6,32

Direnç 3: 6,39





Çekince Metni

İfo Yatırım Menkul Değerler A.Ş.

Barbaros Mah., İhlamur Blv., N3, Ağaoğlu My Newwork, Ataşehir/İstanbul
Mersis No:0478003678700011, Tel: 444 46 36, Web: www.infoyatirim.com
arastirma@infoyatirim.com.tr

Çekince: Bu raporda yer alan her türlü bilgi, değerlendirme, yorum, istatistiki şekil ve bilgiler hazırlandığı tarih itibari ile mevcut piyasa koşulları ve güvenilirliğine inanılan kaynaklardan elde edilerek derlenmiştir ve İfo Yatırım Menkul Değerler A.Ş. tarafından genel bilgilendirme amacı ile hazırlanmıştır. Sunulan bilgilerin doğruluğu ve bunların yatırım kararlarına uygunluğu tarafımızca garanti edilmemektedir. Bu bilgiler belli bir getirinin sağlanmasına yönelik olarak verilmemekte olup alım satım kararını destekleyebilecek yeterli bilgiler burada bulunmayabilir. Burada yer alan yorum ve tavsiyeler, yorum ve tavsiyede bulunanların kişisel görüşlerine dayanmaktadır. Herhangi bir yatırım aracının alım-satım önerisi ya da getiri vaadi olarak yorumlanmamalıdır. Bu görüşler mali durumunuz ile risk ve getiri tercihlerinize uygun olmayabilir. Sadece burada yer alan bilgilere dayanarak yatırım kararı verilmesi beklentilerinize uygun sonuçlar doğurmayabilir. Bu nedenle bu sayfalarda yer alan bilgilerdeki hatalardan, eksikliklerden ya da bu bilgilere dayanılarak yapılan işlemlerden, yorum ve bilgilerin kullanılmasından doğacak her türlü maddi/manevi zararlardan ve her ne şekilde olursa olsun üçüncü kişilerin uğrayabileceği her türlü doğrudan ve/veya dolaylı zararlardan dolayı İfo Yatırım Menkul Değerler A.Ş. ile bağlı kuruluşları, çalışanları, yöneticileri ve ortakları sorumlu tutulamaz. Burada yer alan yatırım bilgi, yorum ve tavsiyeleri yatırım danışmanlığı kapsamında değildir.

2026 yılı 2. Çeyrek sonuçlarına göre karda olan fx hesaplarının oransal dağılımı %80,46, zararda olan hesapların oransal dağılımı %19,54