



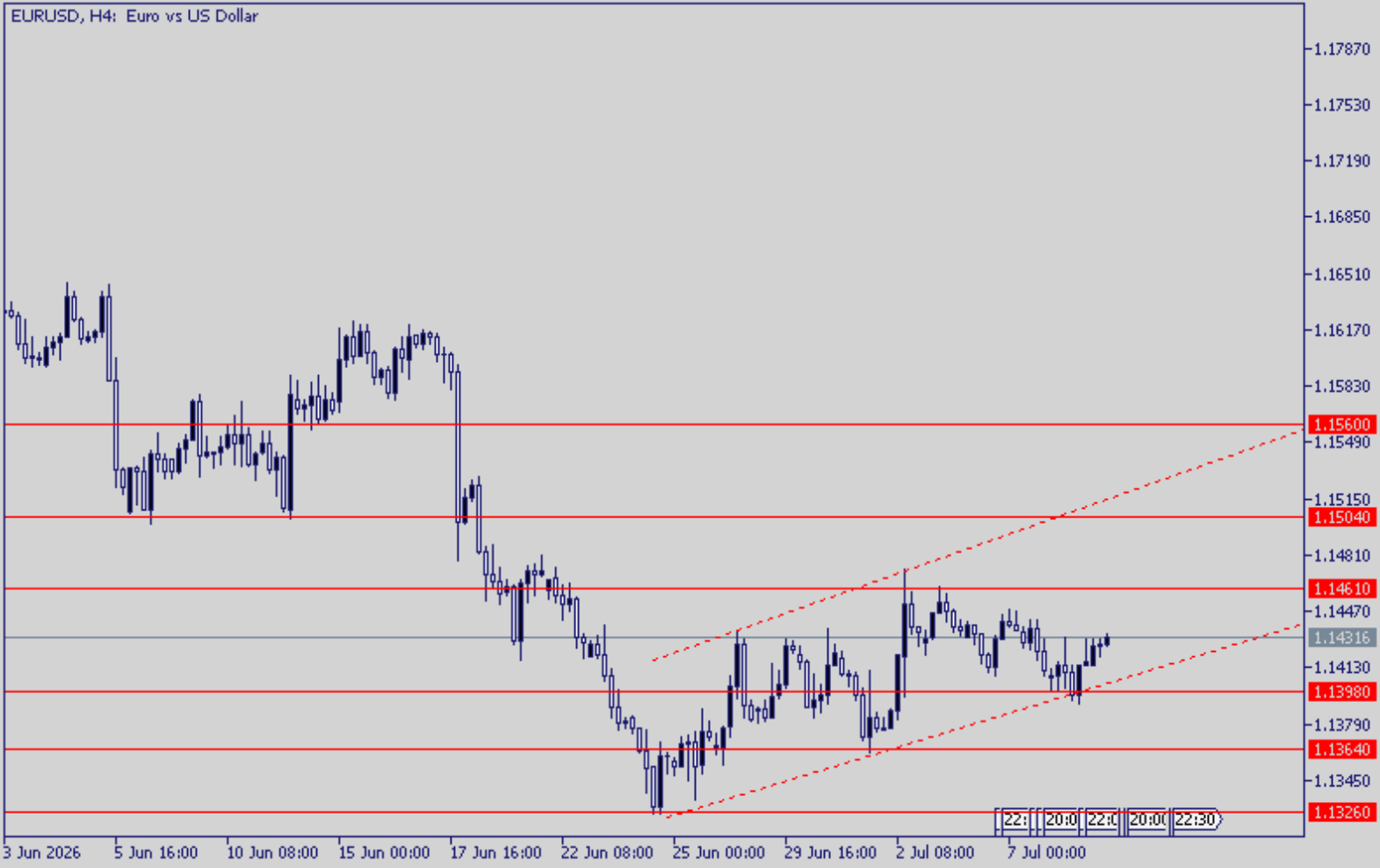
Fed Tutanakları Temkinli Duruşu Destekliyor

Fed'in Haziran toplantı tutanakları, faiz patikasına ilişkin belirsizliğin devam ettiğini ve komite içinde görüş ayrılıklarının belirgin olduğunu gösterdi. Politika faizi %3,50-%3,75 aralığında sabit bırakılmıştı, üyelerin bir kısmı yıl sonuna kadar faiz artışı ihtimalini masada tutmaya devam ediyor. Tutanaklarda enflasyon risklerinin hala yukarı yönlü görüldüğü, özellikle emtia fiyatları ve tedarik zinciri kaynaklı baskıların fiyatlama davranışlarını etkileyebileceği vurgulandı. İstihdam piyasasına ilişkin görünüm ise daha dengeli değerlendirilirken, Fed'in önceliğinin fiyat istikrarı olmaya devam ettiği görülüyor. Bu tablo, kısa vadede Fed'in aceleci bir adım atmaktan kaçınabileceğine ve gelecek veriler netleşene kadar bekle-gör yaklaşımına devam edeceğini işaret ediyor. Piyasalar açısından bu görünüm, dolar ve tahvil faizlerinde destekleyici; altın, emtia ve riskli varlıklar tarafında ise veri akışına duyarlı, temkinli bir fiyatlama yaratabilir.

Veriler tarafında ilk işsizlik başvuruları ve mevcut konut satışları günün önemli verileri arasında yer alırken, Fed üyelerinden gelecek mesajlar takip edilecek.

Günün Önemli Verileri			
Saat		Beklenti	Önceki
15:30	İlk İşsizlik Başvuruları	217 bin	215 bin
16:00	Fed Üyesi Williams'ın Konuşması		
17:00	Mevcut Konut Satışları	1%	3,20%
20:30	Fed Üyesi Logan'ın Konuşması		
23:30	Fed Bilançosu		





EURUSD

1,1400 seviyesi yakınlarında işlem gören EURUSD paritesi, yükselen petrol fiyatlarının enflasyon endişelerini artırması ve ECB'nin ek faiz artışı beklentilerini güçlendirmesiyle baskı altında kalıyor. ABD-İran geriliminin yeniden tırmanması ve Euro Bölgesi'ne ilişkin siyasi belirsizlikler de paritede temkinli görünümü destekliyor.

Teknik açıdan EURUSD, oluşturduğu kanalın alt bandını temsil eden 1,1398 bölgesinden destek aldı. Bu bölgenin altında kapanış yükselişi sınırlayabilir.

Destek 1: 1,1398

Destek 2: 1,1364

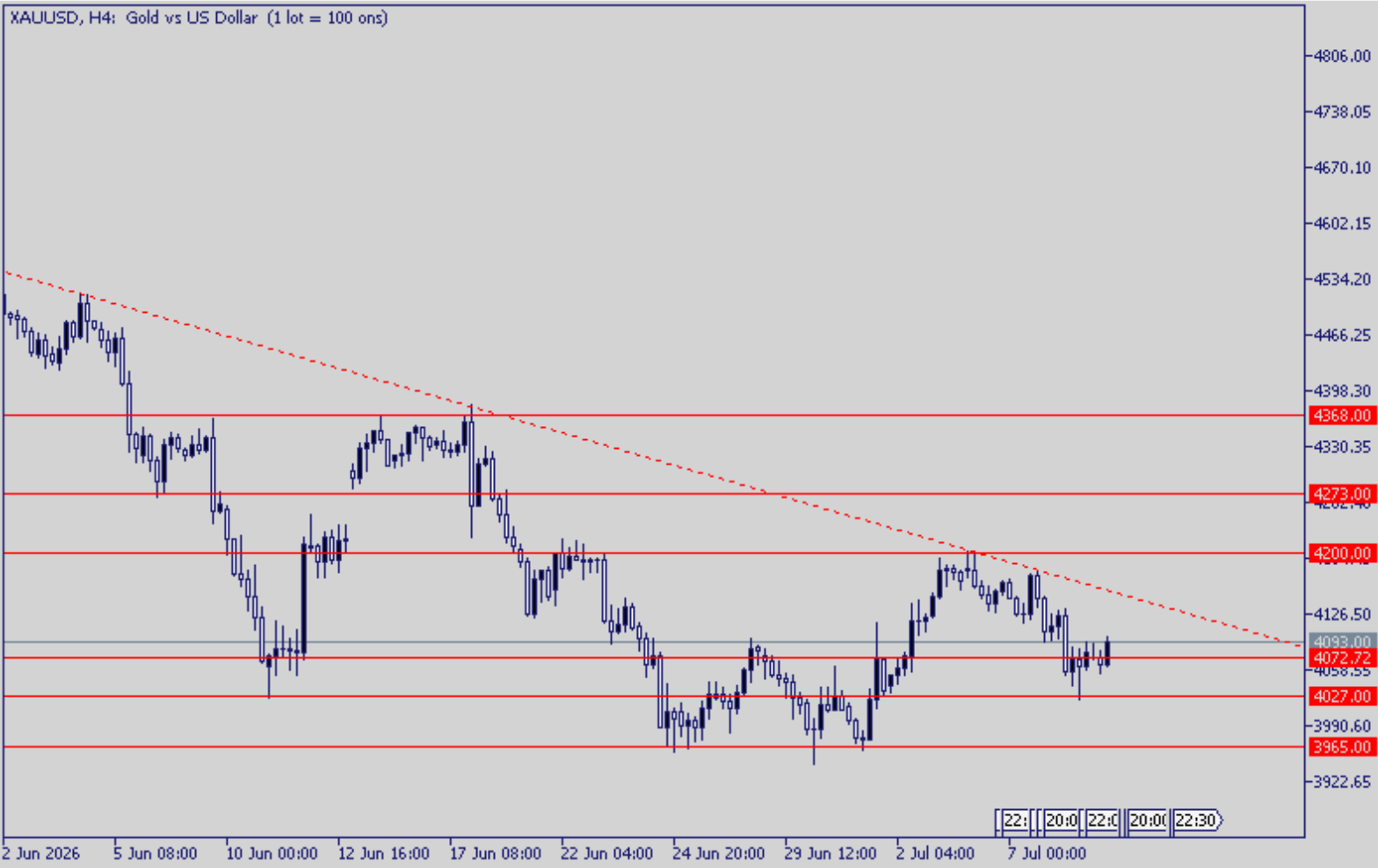
Destek 3: 1,1326

Direnç 1: 1,1461

Direnç 2: 1,1504

Direnç 3: 1,1560





XAUUSD

4100 seviyesinde tutunmaya çalışan ons altın, Orta Doğu'da yeniden tırmanan gerilim ve enerji arzına yönelik endişelerin enflasyon baskılarını artırmasıyla baskı altında kalıyor. Fed toplantı tutanaklarında faiz artışını destekleyen üye sayısının sınırlı kalmasına karşın, enflasyona yönelik kaygıların sürmesi piyasada temkinli görünümü koruyor.

Teknik açıdan, geri çekilen altın 4070 bölgesinden tepki gördü. 4070 seviyesi destek olarak kalmaya devam ederken, yukarı tarafta 4200 dolar bölgesinin aşılması hareketi hızlandırabilir.

Destek 1: 4072

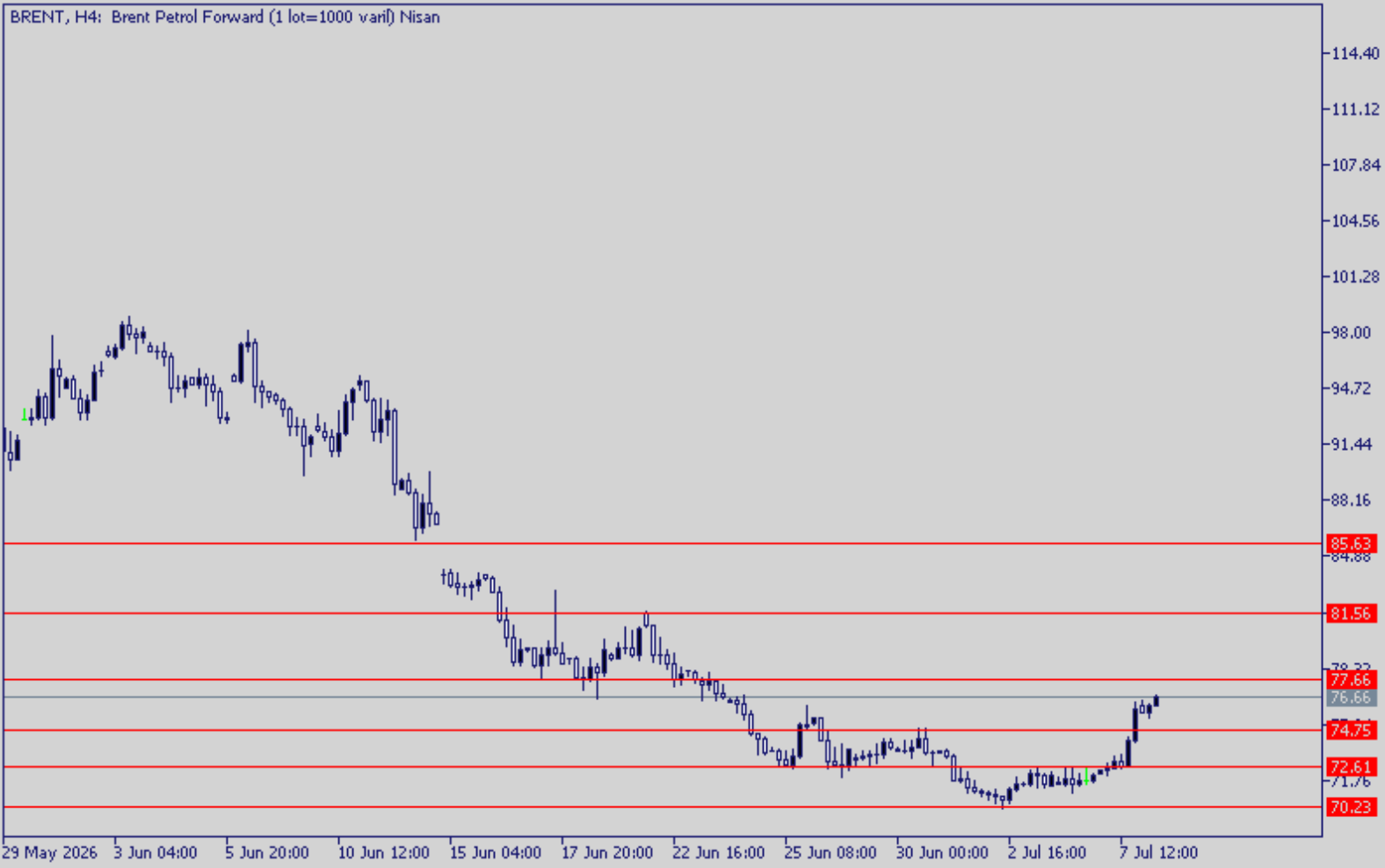
Destek 2: 4027

Destek 3: 3965

Direnç 1: 4200

Direnç 2: 4273

Direnç 3: 4368



BRENT

79 dolar seviyesine yaklaşan Brent petrol, ABD'nin İran'a ikinci kez hava saldırısı düzenlemesi ve ateşkesin fiilen sona erdiğine yönelik açıklamaların ardından güçlü seyrini koruyor. Hürmüz Boğazı çevresinde artan gerilim ve İran'ın misilleme tehdidi, küresel enerji arzına yönelik endişeleri artırarak fiyatlamaları destekliyor.

Teknik açıdan, yaşanan jeopolitik gerilimler Brent üzerindeki volatilitiyi canlı tutuyor. Mevcut dönemde haber akışına oldukça duyarlı olan paritede, yukarı tarafta 80,70 bölgesi ilk direnç olarak, aşağı tarafta ise 76,20 seviyesi ilk destek olarak kullanılabilir.

Destek 1: 76,20

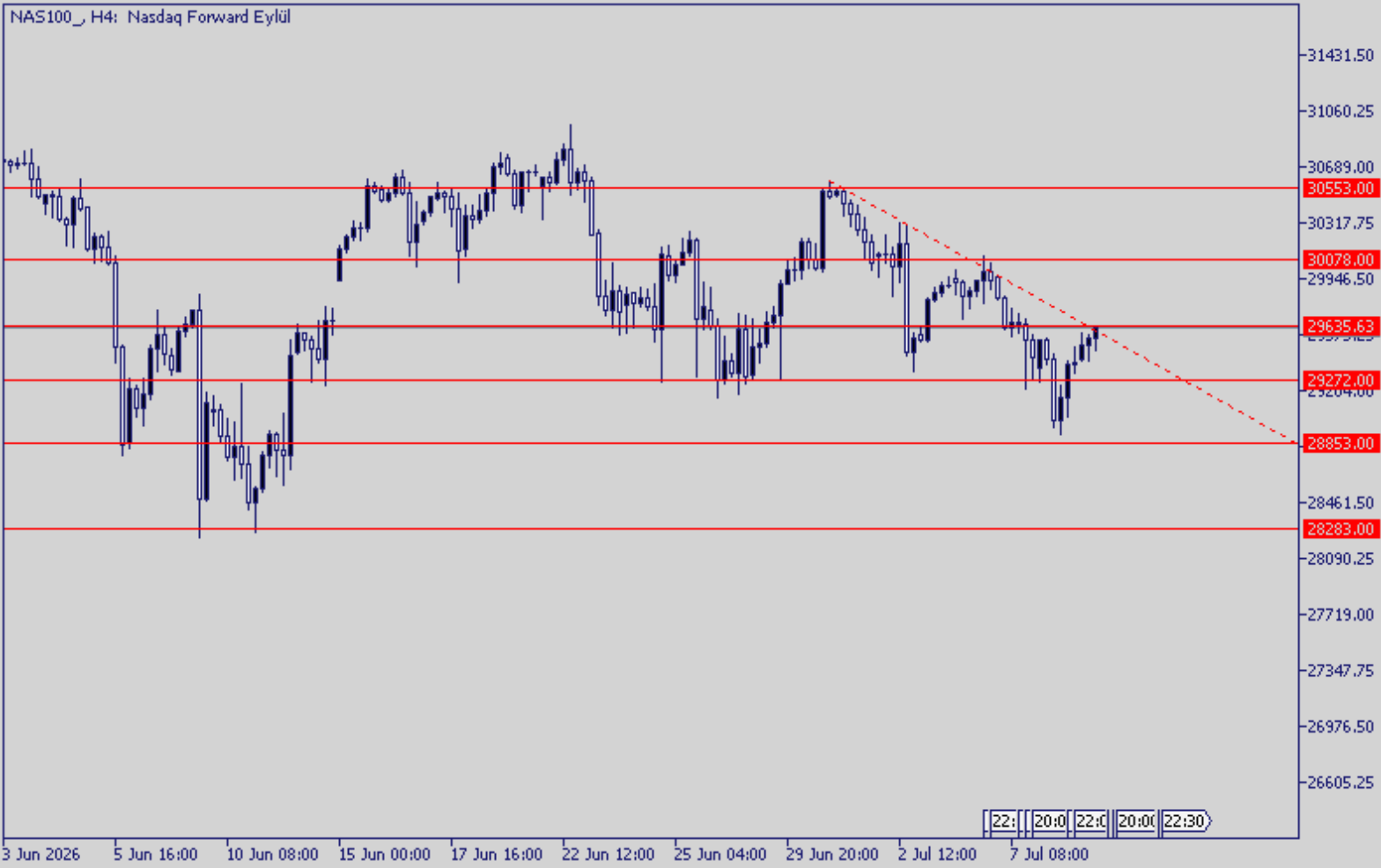
Destek 2: 74,43

Destek 3: 71,94

Direnç 1: 80,70

Direnç 2: 83,91

Direnç 3: 86,64

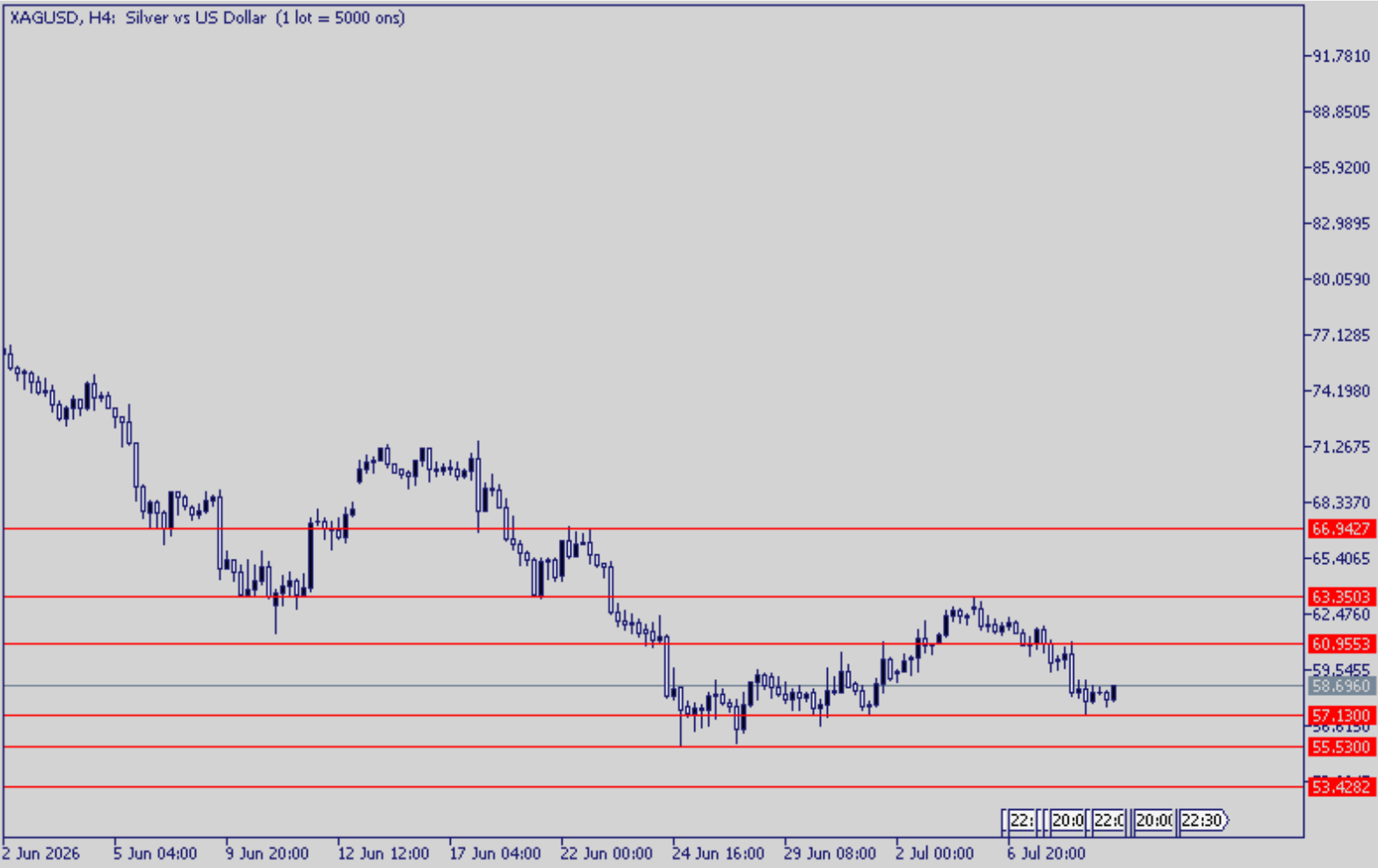


NASDAQ

Nasdaq, Orta Doğu'da artan gerilimin ardından yeni günde dengeli seyrederken, yükselen enerji fiyatlarının enflasyon ve Fed beklentileri üzerindeki etkisi yakından izleniyor. Teknoloji hisseleri görece güçlü kalırken, yatırımcılar bugün açıklanacak haftalık işsizlik maaşı başvuruları, ikinci el konut satışları ve bilanço sonuçlarına odaklanmış durumda.

Teknik olarak değerlendirildiğinde düşen trendini kırmaya çalışan endeks, bu bölgeyi aşabildiği takdirde 30.078 seviyesi 2. direnç olarak izlenebilir. Öte yandan aşağı tarafta 29.272 bölgesi destek olarak takip edilebilir.

Destek 1: 29.272	Direnç 1: 29.635
Destek 2: 28.853	Direnç 2: 30.078
Destek 3: 28.283	Direnç 3: 30.553



XAGUSD

Orta Doğu'da yeniden tırmanan gerilim ve enerji arzına yönelik endişelerin enflasyon baskılarını artırmasıyla baskı altında kalıyor.

Teknik açıdan gümüş, 60,08 bölgesinden aldığı tepki ile yükseliş gösterdi. Yukarı tarafta 63,38 bölgesi direnç olarak kullanılabilir.

Destek 1: 57,13

Destek 2: 55,53

Destek 3: 53,42

Direnç 1: 60,95

Direnç 2: 63,35

Direnç 3: 66,94

COPPER

6,15 doların üzerine çıkan bakır, Orta Doğu'da artan gerilim sonrası güçlenen dolar ve küresel imalat görünümündeki bozulmanın etkisiyle baskı altında kalıyor. Yükselen enerji ve finansman maliyetleri sanayi metalleri üzerinde baskı yaratıyor.

Destek 1: 6,06

Destek 2: 5,98

Destek 3: 5,81

Direnç 1: 6,26

Direnç 2: 6,41

Direnç 3: 6,54



Çekince Metni

İfo Yatırım Menkul Değerler A.Ş.

Barbaros Mah., İhlamur Blv., N3, Ağaoğlu My Newwork, Ataşehir/İstanbul
Mersis No:0478003678700011, Tel: 444 46 36, Web: www.infoyatirim.com
arastirma@infoyatirim.com.tr

Çekince: Bu raporda yer alan her türlü bilgi, değerlendirme, yorum, istatistikî şekil ve bilgiler hazırlandığı tarih itibari ile mevcut piyasa koşulları ve güvenilirliğine inanılan kaynaklardan elde edilerek derlenmiştir ve İfo Yatırım Menkul Değerler A.Ş. tarafından genel bilgilendirme amacı ile hazırlanmıştır. Sunulan bilgilerin doğruluğu ve bunların yatırım kararlarına uygunluğu tarafımızca garanti edilmemektedir. Bu bilgiler belli bir getirinin sağlanmasına yönelik olarak verilmemekte olup alım satım kararını destekleyebilecek yeterli bilgiler burada bulunmayabilir. Burada yer alan yorum ve tavsiyeler, yorum ve tavsiyede bulunanların kişisel görüşlerine dayanmaktadır. Herhangi bir yatırım aracının alım-satım önerisi ya da getiri vaadi olarak yorumlanmamalıdır. Bu görüşler mali durumunuz ile risk ve getiri tercihlerinize uygun olmayabilir. Sadece burada yer alan bilgilere dayanarak yatırım kararı verilmesi beklentilerinize uygun sonuçlar doğurmayabilir. Bu nedenle bu sayfalarda yer alan bilgilerdeki hatalardan, eksikliklerden ya da bu bilgilere dayanılarak yapılan işlemlerden, yorum ve bilgilerin kullanılmasından doğacak her türlü maddi/manevi zararlardan ve her ne şekilde olursa olsun üçüncü kişilerin uğrayabileceği her türlü doğrudan ve/veya dolaylı zararlardan dolayı İfo Yatırım Menkul Değerler A.Ş. ile bağılı kuruluşları, çalışanları, yöneticileri ve ortakları sorumlu tutulamaz. Burada yer alan yatırım bilgi, yorum ve tavsiyeleri yatırım danışmanlığı kapsamında değildir.

2026 yılı 2. Çeyrek sonuçlarına göre karda olan fx hesaplarının oransal dağılımı %80,46, zararda olan hesapların oransal dağılımı %19,54